



2021

BILANCIO
FONDAZIONE CARIPT



FONDAZIONE
CASSA DI RISPARMIO
DI PISTOIA E PESCIA

in copertina:

Cattedrale di San Zeno, Pistoia, 2002

©Aurelio Amendola

B I L A N C I O
C O N S U N T I V O
E S E R C I Z I O **2021**



FONDAZIONE
CASSA DI RISPARMIO
DI PISTOIA E PESCIA

INDICE

ORGANI STATUTARI	PAG.5
COMUNICAZIONE DEL PRESIDENTE	PAG.8
ASSETTO ISTITUZIONALE E ORGANIZZATIVO	PAG.12
IDENTITÀ, ORIGINI E MISSIONE	PAG.15
RELAZIONE SULLA GESTIONE	PAG.20
• Relazione economico finanziaria patrimoniale	PAG.21
• Bilancio di missione	PAG.38
• Aree tematiche	PAG.53
• Risultanze dell'esercizio	PAG.78
• Considerazioni conclusive	PAG.85
PROSPETTI DI BILANCIO	PAG.87
NOTA INTEGRATIVA	PAG.96
• Informazioni generali	PAG.97
• Informazioni sullo Stato Patrimoniale: attivo	PAG.110
• Informazioni sullo Stato Patrimoniale: passivo	PAG.150
• Informazioni sul Conto Economico: proventi	PAG.172
• Informazioni sul Conto Economico: oneri e proventi straordinari	PAG.181
RELAZIONE DEL COLLEGIO DEI REVISORI	PAG.198
RELAZIONE DELLA SOCIETÀ DI REVISIONE	PAG.205
INFORMAZIONI COMPLEMENTARI	PAG.210



ORGANI STATUTARI AL 31 DICEMBRE 2021

Consiglio di Amministrazione

Presidente Lorenzo ZOGHERI

Vicepresidente Cristina PANTERA

CONSIGLIERI

Annarosa ARCANGELI

Paola BELLANDI

Ezio MENCHI

Cristiana PASQUINELLI

Giovanni TARLI BARBIERI

COLLEGIO DEI REVISORI

Alberto BUSI (Presidente)

Monica BIGAZZI

Daniele CAPECCHI

Riccardo BARTOLI (Supplente)

Andrea BONGI (Supplente)

Direttore Telesforo BERNARDI

Consiglio Generale

Stefano BARTOLINI

Danilo BRESCHI

Maria Cristina BRIZZI

Lisabetta BUIANI

Loris CAMPIONI

Giovanni CAPECCHI

Cristiano D'ANGELO

Claudio DEL ROSSO

Maurizio FAGNI

Mauro FARNOCCHIA

Francesco FERRINI

Francesco GADDINI

Elena GORI

Federica LANDUCCI

Giacomo MANETTI

Luca MANNORI

Elisabetta MEACCI

Roberto NANNINI

Stefano NATALI

Andrea OTTANELLI

Cristiana PETRUCCI

Massimiliano PIERONI

Maria Serena PORCARI

Manuela TRINCI



FONDAZIONE
CASSA DI RISPARMIO
DI PISTOIA E PESCIA

SOCI

Giuseppe ABATE	Massimo CASELLI	Galileo GUIDI
Lucia AGATI	Lucia CECCHI	Giorgio INNOCENTI
Giuseppe ALIBRANDI	Marco CEI	Augusto IOSSA FASANO
Andrea AMADORI	Antonio CHECCACCI	Federica LANDUCCI *
Cinzia ANGELI	Gianluca CHELUCCI	Marina LAURI
Mario ARCANGIOLI	Alessandro CORRIERI	Diana LENZA
Corrado ARTIOLI	Alessandro DAMI	Raffaele LENZI
Adamo ASCARI	Giorgio DE VITA	Fabio LEONI
Mario ATTALA	Fabrizio DEL MASTIO	Giuliano LIVI
Giulio Augusto BALDI	Angela DESIDERI	Lorenzo MAGRINI
Maurizio BALDI	Maristella DI RADDO	Laura MALLOGGI
Ugo BALDI	Massimo DONNINI	Luca MANNORI *
Pier Lorenzo BANCI	Michele ESPOSITO	Maria Angela MARAVIGLIA
Marco BARBIERI	Maurizio FAGNI *	Monica MARINI
Enrico BARDELLI	Fabrizia FAGNONI	Gianna MASETTI
Roberto BARDELLI	Roberto FAMBRINI	Francesco MATI
Chetti BARNI	Maria Serena FANTOZZI	Daniele MATTEINI
Saverio BARSANTI	Daniela FEDI	Marco MAZZANTI
Carlo BARTOLINI	Roberto FEDI	Claudio MAZZEI
Giuseppe BELLANDI	Sergio FEDI	Elisabetta MEACCI *
Paola BELLANDI *	Tiberio FEDI	Ezio MENCHI *
Franco BENESPERI	Renato FERRETTI	Mirko MEONI
Luca BENESPERI	Riccardo FRANCESCHI	Marco MEUCCI
Simona BERTINI	Nara FRANCHI	Alessandro MICHELOTTI
Ferdinando BETTI	Sandra FRESCHI	Franco MICHELOTTI
Luca BISCIONI	Giovanna FROSINI	Beppino MONTALTI
Valerio BONFANTI	Andrea FUSARI	Gaia NARDONE
Luca BOSCHI	Orietta GALARDINI	David NATALI
Daniela BRESCHI	Paola GALASSI	Andrea NICCOLAI
Maria Cristina BRIZZI *	Giancarlo GALLI	Marzia NICCOLI
Luigi BRUNETTI	Rolando GALLI	Alberto ONORI
Lisabetta BUIANI*	Barbara GERI	Sandro ORLANDINI
Giacomo BUONOMINI	Manuela GERI	Andrea OTTANELLI*
Franco BURCHIETTI	Chiara GHERARDESCHI	Adriano PACINI
Roberto CADONICI	Andrea GIACOMELLI	Lorena PAGANELLI
Elena CALABRIA	Antonio GIOMI	Alessandro PAGNINI
Giovanni CAPECCHI *	Giovanni GIOVANNELLI	Maria Camilla PAGNINI
Carlo CARDELLI	Luca GORI	Franco PALANDRI
Roberto CARIFI	Maurizio GORI	Giovanni PALCHETTI
Paolo CARRARA	Stefania GORI	Cristina PANTERA*

* Soci sospesi ex art. 15.3 dello Statuto che ricoprono cariche in altri organi della Fondazione

SOCI ONORARI

Alessandro PELLEGRINI
Federica PELLEGRINI
Samuele PESELLI
Carlo PRATESI
Stefano PUCCI
Domenico RAUTY
Alessandra RICCIARELLI
Roberto RIGHI
Claudio ROSATI
Giordano ROSI
Lido SCARPETTI
Ilaria SIGNORI
Fabrizio SONNOLI
Raffaello SPITI
Marcello SUPPRESSA
Fausto TARDELLI
Giovanni TARLI BARBIERI*
Tiziano TEMPESTINI
Fabrizio TESI
Nicola TESI
Alessandro TOMASI
Sabrina TONTI
Ivo TORRIGIANI
Manuela TRINCI*
Cecilia TURCO
Angelo VACCARO
Mirco VANNUCCHI
Iole VANNUCCI
Vannino VANNUCCI
Carlo VIVOLI
Stefano ZAMPONI
Lorenzo ZOGHERI

Egisto BAGNONI
Riccardo BALLATI
Giampiero BALLOTTI
Luigi BARDELLI
Roberto BARONCELLI
Roberto BARONTINI
Sauro BECATTINI
Franco BECHI
Aureliano BENEDETTI
Bino BINI
Giuseppe BRUSCO
Roberto CAI
Ferruccio CAPECCHI
Mario CAPPELLINI
Vito CAPPELLINI
Alberto CIPRIANI
Bruno COEN
Carlo CORRADINI
Alberto DEL ROSSO
Franco GORI
Giuliano GORI
Marzio MAGNANI

Gian Franco MANDORLI
Raimondo MANETTI
Giulio MASOTTI
Giancarlo MATOCCI
Pier Angiolo MAZZEI
Piercarlo MORANDI
Raffaello NEROZZI
Eolo NESTI
Vito PANATI
Vieri PARENTI
Giorgio PETRACCHI
Luciano PETRACCHI
Roberto POLI
Gianni RUFFI
Carlo SANTANGELO
Amleto SPICCIANI
Guido TADDEI
Piero TALINI
Tullio TESI
Luigi TRONCI
Gabriele ZOLLO



FONDAZIONE
CASSA DI RISPARMIO
DI PISTOIA E PESCIA

COMUNICAZIONE DEL PRESIDENTE

Nel 2021 l'attività della Fondazione si è sviluppata in un contesto ancora caratterizzato dalla crisi innescata dalla pandemia, esplosa nella primavera dell'anno precedente e, nei mesi successivi, protrattasi in sostanza senza soluzione di continuità, a eccezione dei mesi estivi. Le conseguenze dell'emergenza si sono dispiegate in ogni ambito della nostra comunità di riferimento, investendo l'economia, mettendo a dura prova la tenuta del sistema sanitario e chiamando in causa la stessa tenuta sociale del territorio pistoiese, con il rischio concreto di ampliare situazioni di fragilità, di marginalità e di esclusione. Senza dimenticare il rischio di dovere assistere alla scomparsa di tante realtà che, dal terzo settore, al volontariato, alla cultura hanno, negli anni, dato un apporto insostituibile allo sviluppo della provincia di Pistoia.

In un contesto complesso, la Fondazione ha portato avanti il suo compito di sostegno al territorio da un lato assicurando e indirizzando le risorse disponibili affinché il tessuto delle relazioni e il ricco patrimonio associativo che lo caratterizzano fossero messi in condizione di superare l'emergenza e preservati; dall'altro affinché, alla risposta all'emergenza, si affiancasse una risposta in termini di prospettive di sviluppo, sperimentando anche nuove strade.

Con questi indirizzi, oltre un quarto delle risorse disponibili è stato destinato al settore del Volontariato, della Filantropia e della Beneficenza, aumentandone la quota sul totale delle erogazioni rispetto all'anno precedente, mentre quasi il 28% delle erogazioni deliberate è stato destinato al settore dell'arte e delle attività e beni culturali per il quale, tra le iniziative realizzate in questo ambito, sono state rimodulate le linee di intervento del bando per la cultura. Questo per supportare, anche nelle spese di gestione, gli operatori di un settore che è stato tra i più colpiti dalle restrizioni per contenere la pandemia.

Nel protrarsi della pandemia, con le incertezze e difficoltà che ne sono conseguite, la Fondazione ha dato il suo contributo alla tenuta e allo sviluppo del territorio deliberando erogazioni per più di 14 milioni di euro. Le risorse sono state messe a disposizione in primo luogo attraverso 15 bandi, un numero record dal 2014, quando si è cominciato a effettuare erogazioni con questa modalità. Oltre ai bandi è stata realizzata, novità del 2021, una sessione erogativa per consentire di ottenere un sostegno su progetti che, per le loro caratteristiche, non potevano essere finanziati tramite bando. Si tratta di un'iniziativa che sarà sviluppata nel 2022, aprendo due sessioni erogative per dare un ulteriore segnale di vicinanza, in primo luogo, ad associazioni culturali e del volontariato. La capacità di rispondere a una domanda di sostegno espressa in misura crescente dal territorio e la possibilità di dare vita a iniziative di impulso per la sua futura crescita sono assicurate, innanzi tutto, da risultati di bilancio molto positivi. Rispetto all'anno precedente la Fondazione ha quasi raddoppiato il totale dei proventi netti, che supera 38 milioni di euro. Oltre 17 milioni di euro sono assicurati da dividendi, ammontare cui contribuiscono 6 milioni di euro di dividendi da Intesa Sanpaolo, dopo il blocco nella distribuzione che era stato decretato dalla Bce per il 2020. Da sottolineare è anche il risultato della negoziazione di strumenti finanziari che supera 15 milioni di euro, in crescita di quasi 2 milioni di euro sull'anno precedente. Questo consente di incrementare il fondo rischi variazioni di mercato da 16 a 23 milioni, cui si aggiungono 4,7 milioni accantonati da rivalutazioni da cambi, principalmente per l'andamento del dollaro, portando a quasi 28 milioni il totale a copertura di eventuali rischi legati alle oscillazioni dei mercati. Un risultato che conforta, in un contesto di forte incertezza e preoccupazione per i drammatici scenari di guerra che hanno investito l'Europa. Con il dimezzamento della base imponibile dell'Ires e l'obbligo di accantonarne

i relativi risparmi per interventi nel 2022 a favore del territorio, la Fondazione può contare su 15 milioni di euro per le sue iniziative a sostegno dello sviluppo, un dato che va oltre l'obiettivo fissato nel Documento Programmatico Triennale 2021-2023. Da sottolineare, infine, in queste brevi considerazioni sul bilancio del 2021, sono l'andamento delle spese di gestione, in linea con l'anno precedente; il dato a fine anno sui fondi disponibili per attività di istituto, che ammontano a 51,2 milioni di euro e l'incremento di quasi 4 milioni di euro del patrimonio netto della Fondazione.

Se il 2021 sul fronte finanziario, dunque, è stato positivo per la Fondazione, il protrarsi dell'emergenza sanitaria ha determinato in quest'anno un contesto inedito, per difficoltà ma anche per opportunità. Una crisi senza precedenti nella storia degli ultimi decenni ha indotto, infatti, la scelta di investimenti di tale entità quali non erano stati realizzati dal secondo dopoguerra. A partire dal Next Generation UE al conseguente PNRR, si è aperta la possibilità di accesso a ingenti risorse, in grado di incidere in modo sostanziale sullo sviluppo dei territori. Per cogliere questa storica opportunità, la Fondazione si è posta l'obiettivo di utilizzare in funzione di leva le risorse che poteva mettere a disposizione; risorse rilevanti ma da sole non sufficienti ad assicurare alla provincia di Pistoia una svolta decisiva verso la crescita. Per questo ci siamo impegnati, dando impulso e risorse, nel lavoro per il Piano strategico di sviluppo del territorio provinciale di Pistoia, ponendoci come collettore tra Comuni, Provincia e Camera di Commercio. Questo impegno si è affiancato alla consapevolezza che occorreva ripensare alcune modalità del nostro intervento. L'obiettivo, in entrambi i casi, è stato lo stesso: assicurare al territorio strumenti in grado di attrarre investimenti. La scelta fatta, dunque, è stata di supportare gli enti locali nella loro capacità progettuale, indispensabile a partecipare con successo ai bandi pubblici. Una novità, con questo fine, è stata la proposta del nostro bando *Progetti ON*, che ha destinato risorse alla progettazione di interventi su beni pubblici e infrastrutture; un bando che è stato predisposto in modo tale da incentivare le aggregazioni tra i Comuni, per contrastare la tendenza alla frammentazione che si traduce in un fattore di oggettiva debolezza per il territorio. Proprio la coesione del territorio, in quanto elemento necessario ad affrontare con successo le sfide di questa fase, è stata un'altra delle linee guida seguite per gli interventi da attuare. E la coesione è impensabile senza una propensione condivisa a essere comunità. Agire per diffondere il senso di comunità è stato, per questo, un obiettivo centrale nel nostro impegno. Con il bando *Piccole Bellezze*, altra novità del 2021 nel settore dello Sviluppo locale, siamo intervenuti nella prospettiva di ampliare gli spazi di cittadinanza attiva attraverso la sensibilizzazione alla cura e alla gestione dei luoghi comuni. A queste sollecitazioni rivolte a enti pubblici e cittadini, abbiamo affiancato lo stimolo rivolto alle imprese: il bando *Ricerca applicata e innovazione aziendale* è stato una novità che abbiamo realizzato, in proficua collaborazione con Intesa Sanpaolo, con l'obiettivo di favorire il trasferimento dei risultati della ricerca scientifica al livello di innovazione di prodotti e di processi produttivi nelle aziende; obiettivo per il quale abbiamo anche realizzato una nuova edizione del bando *Giovani@RicercaScientifica*. Su questo fronte, inoltre, è da sottolineare l'impegno per Gea, la società strumentale dedicata all'ambiente, che ha visto, nel corso dell'anno, importanti novità, a partire dall'apertura dell'innovativo laboratorio Function Aid, altra iniziativa per promuovere il rapporto tra ricerca e mondo della produzione. Avere imprese competitive – tema strettamente legato alla ricerca e all'innovazione – dipende anche dalla capacità di offrire alle giovani generazioni possibilità di accedere a percorsi di formazione e di istruzione che siano adeguati alle esigenze del mondo del lavoro. Per questo il 2021 è stato per la



Fondazione un anno di consistenti investimenti nel settore Educazione, istruzione e formazione, per il quale è stata incrementata la quota di risorse rispetto all'anno precedente. Con borse di studio e contributi alle scuole abbiamo portato avanti l'impegno a premiare studenti meritevoli, a sostenere l'innovazione nella didattica e nelle strutture scolastiche e abbiamo sostenuto esperienze di alta formazione e percorsi di studio all'estero. A sottolineare l'importanza attribuita all'ambito formativo è la scelta di inserire risorse legate alla formazione anche nel bando per borse lavoro, finalizzato a favorire l'occupazione. In questo ambito, naturalmente, è da sottolineare l'impegno in Uniser, che a settembre ha inaugurato il Centro di ricerca avanzata in didattica della matematica, un centro unico nel suo genere nato da un'intuizione di ricercatori dell'Università di Pisa.

Anche negli interventi sulla formazione la prospettiva seguita è stata di agire in chiave di leva per la crescita del nostro territorio, peraltro non limitando il sostegno alla formazione ai soli ambiti dell'occupazione e dell'istruzione. Con il bando *Socialmente*, oltre a supportare i progetti di tanti soggetti del Terzo Settore, in collaborazione con Sinloc abbiamo attivato un articolato percorso di *capacity building*. L'obiettivo è stato, offrendo strumenti per rafforzare le capacità organizzative e gestionali di enti e associazioni, migliorare la rete del welfare territoriale che, con la pandemia, ha visto moltiplicarsi le famiglie in situazioni di fragilità e povertà e, di conseguenza, i bisogni cui dare risposta. Da questo bando è scaturita un'altra novità che la Fondazione ha intrapreso nel 2021: il bando *Socialmente Giovani*. Si tratta di un'iniziativa con la quale ci siamo rivolti a giovani da 16 a 25 anni, impegnandoci ad aiutarli nel realizzare progetti di utilità sociale. Per stimolarne la partecipazione attiva e renderli effettivi protagonisti, abbiamo chiesto e ottenuto la collaborazione di diverse associazioni non profit, ognuna delle quali è stata abbinata a uno dei progetti ideati per agevolarne la redazione e la realizzazione. È un percorso che abbiamo avviato e che punta a coinvolgere ragazzi che restano fuori dai circuiti istituzionalizzati di partecipazione, spesso in una situazione di marginalità che è un grave ostacolo allo sviluppo della comunità. L'obiettivo non è semplice da perseguire, non fosse che per la difficoltà nel raggiungere giovani in situazioni del genere; per questo dovremo sperimentare nuove strade, a partire dalla comunicazione, per ottenerne l'attenzione e il coinvolgimento.

Il bando *Socialmente Giovani* è un valido esempio della logica sottesa agli interventi effettuati dalla Fondazione nel 2021: nei diversi settori nei quali abbiamo agito, al centro è sempre stata l'idea di comunità perché senza un condiviso sentire di questa dimensione non può esserci una vera prospettiva di sviluppo. Dalla rete rappresentata da una comunità dipendono la reale coesione di un territorio e la sua capacità di competere con altri territori, dipende l'efficacia delle azioni per l'inclusione sociale, dipende anche l'efficacia delle iniziative per promuovere l'economia. E investire nella formazione, nell'istruzione, nella ricerca, in un sistema di welfare che sia capace di incidere fattivamente sulle vecchie e nuove fragilità, investire per preservare il patrimonio artistico e gli spazi pubblici, implica sempre operare nella prospettiva della comunità.

In questa prospettiva è stato l'impegno della Fondazione per la cultura, che nel 2021, con quasi il 28% delle risorse destinatele, ha rappresentato, per quota sul totale degli stanziamenti, la prima area di intervento. Per quanto consentito dall'andamento della pandemia, nel corso dell'anno c'è stata una ripresa delle iniziative culturali nella quale si è inserita la nostra attività. Il 2021 ha visto la conclusione della mostra antologica di Aurelio Amendola, omaggio alla carriera di un pistoiese tra i grandi autori della fotografia, e ha visto l'avvio della mostra *Medioevo a Pistoia*; due eventi

che rappresentano al meglio la missione di valorizzare il territorio, che è uno degli obiettivi della Fondazione nell'ambito della cultura. L'apertura della mostra *Medioevo a Pistoia* ha segnato anche la realizzazione della prima parte del complesso intervento di ristrutturazione dell'Antico Palazzo dei Vescovi, con l'obiettivo di farne un fulcro delle attività culturali nel centro storico di Pistoia. A settembre è stato possibile svolgere in presenza la dodicesima edizione dei *Dialoghi sull'uomo* che ha ottenuto un'importante risposta di pubblico, coinvolgendo in particolare tanti ragazzi, da spettatori e da volontari. Il progetto di Pistoia Musei, che con i *Dialoghi* è sviluppato dalla società strumentale Pistoia Musei & Cultura scrl, è stato portato avanti anche conferendo l'incarico di dirigerlo a Monica Preti, in grado di dargli impulso e organicità. Investendo nella cultura abbiamo dato occasioni alle persone di ritrovarsi, di recuperare una dimensione di socialità e di partecipazione venuta meno nel lungo periodo dell'emergenza sanitaria. È un esempio di come la cultura sottenda alla dimensione di essere comunità: aprire mostre e promuovere i *Dialoghi* non vuole dire soltanto, per quanto anche questo sia rilevante, contribuire a promuovere un territorio, con le ricadute economiche che ne conseguono. Portare le persone in uno spazio museale o a partecipare a una conferenza, prima di tutto significa dare opportunità di incontro e di crescita personale; significa anche, in particolare per quanto riguarda i giovani, accrescere e diffondere quel "capitale sociale" che è un fattore determinante per superare le disparità dovute a diverse condizioni di origine. La cultura, come giustamente è stato detto, è "una rete di creazione di valore", è di fondamento alla coesione necessaria per sentirsi comunità ed è, dunque, una dimensione essenziale nell'obiettivo di contribuire allo sviluppo di un territorio.

Con i risultati conseguiti sul fronte finanziario e con il lavoro fatto per innovare e rendere ancora più incisiva l'azione della Fondazione, nel 2021 sono state poste solide basi perché il nuovo anno ci veda protagonisti, a fianco delle amministrazioni pubbliche e delle associazioni espressioni dei diversi ambiti della vita sociale del nostro territorio, di un comune sforzo per la crescita.

Ancora una volta si tratta di una sfida difficile, perché dopo due anni di pandemia ci troviamo dinanzi a uno sconvolgente scenario di guerra in Europa, che aggiunge incertezza a incertezza e che mette in discussione la stabilità politica e le prospettive di ripresa dell'economia. Anziché scoraggiarci, le difficoltà devono essere di sprone a svolgere con rinnovato spirito di responsabilità la missione che da trent'anni porta avanti la Fondazione: sostenere i più fragili, incentivare l'impegno dei migliori e offrire alla nostra comunità opportunità di progresso.



FONDAZIONE
CASSA DI RISPARMIO
DI PISTOIA E PESCIA

ASSETTO ISTITUZIONALE E ORGANIZZATIVO

Assetto istituzionale

Istituita nel 1992, la Fondazione è una persona giuridica privata, a composizione associativa, senza finalità di lucro e dotata di piena autonomia statutaria e gestionale. A norma di legge e di Statuto, la Fondazione persegue esclusivamente scopi di utilità sociale e di promozione dello sviluppo economico del territorio di riferimento, costituito dai ventidue comuni che alla data del 30/09/2015 formavano la provincia di Pistoia.¹

Organi Statutari

Presidente

Il Presidente rappresenta la Fondazione e sovrintende al suo funzionamento, esercita un ruolo di impulso e coordinamento dell'attività degli organi collegiali e vigila sull'esecuzione delle relative deliberazioni nonché sull'andamento generale della Fondazione.

Convoca e presiede il Consiglio Generale, il Consiglio di Amministrazione e l'Assemblea dei Soci. Assume, nei casi di assoluta e prorogabile urgenza, sentito il Direttore, ogni determinazione di competenza del Consiglio di Amministrazione, dandone comunicazione allo stesso organo, per la ratifica, nella prima adunanza successiva.

Consiglio di Amministrazione

È l'organo cui compete la gestione della Fondazione per l'ordinaria e la straordinaria amministrazione. In particolare al Consiglio di Amministrazione spettano, fra altre, le deliberazioni concernenti: la nomina del Vicepresidente del Consiglio di Amministrazione; la predisposizione dei documenti di programmazione, del bilancio d'esercizio e della relazione sulla gestione comprensiva del bilancio di missione; l'assunzione del personale dipendente e la gestione dei rapporti di lavoro; la nomina del Direttore, del Vicedirettore della Fondazione e la determinazione dei relativi compensi; la nomina di spettanza della Fondazione degli amministratori e sindaci revisori nelle società o enti partecipati; la nomina dei soci designati dagli enti locali e territoriali e dalle organizzazioni economico-professionali e culturali e la proclamazione dei soci eletti dall'Assemblea, previa verifica dei loro requisiti; la predisposizione dei regolamenti interni.

Il Consiglio di Amministrazione è composto dal Presidente della Fondazione e da sei consiglieri. I membri del Consiglio di Amministrazione devono possedere i requisiti previsti dalla legge e dallo Statuto, nonché avere appropriate conoscenze in materie inerenti ai settori di intervento della Fondazione. Tutti durano in carica quattro anni e sono rieleggibili consecutivamente per non più di una volta.

Nel corso del 2021 il Consiglio di Amministrazione si è riunito 23 volte.

¹ Al 31/12/2018, a seguito dell'accorpamento tra comuni (Cutigliano-Abetone e San Marcello-Piteglio), i comuni che formano la provincia di Pistoia sono 20.

Consiglio Generale

Il Consiglio Generale è l'organo di indirizzo della Fondazione a cui compete, fra l'altro: la determinazione dei programmi e degli obiettivi e il controllo dei risultati; l'approvazione dei documenti di programmazione, sia annuali che triennali, con l'individuazione dei settori rilevanti d'intervento; l'approvazione del bilancio d'esercizio; la definizione della strategia di investimento del patrimonio; l'approvazione e la modifica dello Statuto e dei regolamenti interni; la nomina e la revoca del Presidente della Fondazione, dei componenti del Consiglio di Amministrazione e del Collegio dei Revisori e la determinazione dei loro compensi.

Il Consiglio Generale è composto da 24 membri che durano in carica cinque anni e possono essere confermati consecutivamente per un solo mandato.

A seguito del decesso del consigliere Carlo Ruben Cappellini, nel corso del 2021 è stato eletto Consigliere l'Avv. Roberto Nannini.

Nel corso del 2021 il Consiglio Generale si è riunito 6 volte.

Allo scopo di svolgere con maggiore partecipazione e incisività il proprio ruolo, il Consiglio Generale, su proposta del Consiglio di Amministrazione, ha nuovamente costituito, vista la precedente positiva esperienza, alcuni gruppi di lavoro di natura esclusivamente consultiva dedicati all'approfondimento dei principali settori di intervento della Fondazione:

SVILUPPO LOCALE	ARTE, ATTIVITÀ E BENI CULTURALI	EDUCAZIONE, ISTRUZIONE E FORMAZIONE	VOLONTARIATO, FILANTROPIA E BENEFICENZA
Lisabetta Buiani	Danilo Breschi	Francesco Ferrini	Stefano Bartolini
Maurizio Fagni	Giovanni Capecci	Elena Gori	Loris Campioni
Federica Landucci	Claudio Del Rosso	Giacomo Manetti	Mauro Farnocchia
Elisabetta Meacci	Luca Mannori	Petrucci Cristiana	Massimiliano Pieroni
Roberto Nannini	Andrea Ottanelli	Maria Serena Porcari	
Stefano Natali	Manuela Trinci		

Tali gruppi di lavoro hanno supportato il ruolo di proposta dello stesso Consiglio con particolare riferimento all'elaborazione delle scelte poi recepite nel Documento Programmatico Annuale 2022 approvato il 14 ottobre 2021.

Nel corso del 2021 il gruppo di lavoro Sviluppo locale si è riunito 4 volte, il gruppo di lavoro Arte, attività e beni culturali si è riunito 6 volte, il gruppo di lavoro Educazione si è riunito 3 volte e il gruppo di lavoro Volontariato si è riunito 2 volte. A tali riunioni sono da aggiungere numerosi incontri informali di approfondimento e di studio.



Assemblea dei Soci

L'Assemblea dei Soci rappresenta la continuità storica della Fondazione con la Cassa di Risparmio di Pistoia fondata nel 1831, poi divenuta, nel 1936, Cassa di Risparmio di Pistoia e Pescia per effetto della fusione con la Cassa di Risparmio e Depositi di Pescia, infine trasformata, nel corso del 2012, in Cassa di Risparmio di Pistoia e della Lucchesia SpA.

Essa è garante del rispetto degli scopi umanitari e filantropici originari della Cassa, ora della Fondazione, e a tal fine: elegge sino a 117 dei propri componenti; designa 12 componenti del Consiglio Generale; esprime parere obbligatorio ma non vincolante sulle seguenti materie: modifiche statutarie, bilancio consuntivo, documento programmatico pluriennale, documento previsionale e programmatico annuale, scioglimento della Fondazione ovvero sua fusione o incorporazione in altri enti; formula proposte nei confronti del Consiglio Generale.

Al 31 dicembre 2021, la compagine sociale risulta composta da 152 soci ordinari (il numero massimo previsto dallo Statuto è 160) di cui 111 eletti dall'Assemblea e 41 designati da enti locali territoriali, da enti e organizzazioni economico-professionali e culturali del territorio. Ai sensi dell'art. 15.3 dello Statuto, alla data del 31/12/2021, 13 soci risultano sospesi in quanto ricoprono cariche in altri organi della Fondazione.

La qualità di socio è mantenuta per la durata di dieci anni e può essere confermata consecutivamente per una sola volta. Di seguito si indicano i nuovi soci eletti dall'assemblea nel corso del 2021: Marco Barbieri, Franco Benesperi, Angela Desideri, Maristella Di Raddo, Andrea Fusari, Luca Gori, Diana Lenza, Franco Michelotti, David Natali, Andrea Niccolai, Federica Pellegrini, Sabrina Tonti e Mirco Vannucchi. Inoltre, sono stati confermati per un ulteriore periodo decennale i soci: Paolo Carrara, Giancarlo Galli e Stefania Gori.

Per quanto riguarda i soci designati dai soggetti esterni alla Fondazione, nel 2021 sono stati nominati i signori: Simona Bertini, Rolando Galli, Daniele Matteini e Samuele Peselli.

Dal 2008 è stato istituito l'elenco dei soci onorari che comprende i soci che hanno compiuto ottanta anni di età.

I soci onorari, che a fine 2021 sono 43, possono partecipare alle adunanze dell'Assemblea, hanno diritto di parola sugli argomenti trattati ma non possono votare sulle deliberazioni relative; non possono essere eletti alle cariche statutarie di consigliere generale, consigliere di amministrazione o revisore dei conti. Nel 2021 l'Assemblea si è riunita 2 volte.

Collegio dei Revisori

Il Collegio dei Revisori ha le attribuzioni e i doveri stabiliti dagli articoli 2403, 2404 e 2407 del Codice civile. Svolge altresì l'attività di revisione legale ex art. 2409 bis c.c.

Il Collegio dei Revisori è composto da tre membri effettivi e due supplenti, nominati dal Consiglio Generale.

I Revisori restano in carica quattro esercizi e possono essere confermati soltanto per un altro mandato consecutivo.

Nel corso dell'esercizio i revisori sono stati presenti a 29 adunanze di altri organi e hanno tenuto 5 riunioni per l'attività di controllo loro demandata.

Assetto organizzativo

La struttura organizzativa della Fondazione, alla data di redazione del bilancio, risulta composta dal Direttore e da 15 dipendenti, di cui tre parzialmente distaccati alla società strumentale Pistoia Musei & Cultura e uno in sostituzione di altra risorsa in congedo per maternità.

Nel corso dell'esercizio, il lavoro della Fondazione è stato supportato da consulenti esterni per la gestione di particolari aree di attività che richiedono competenze specifiche, attinenti a materie contrattuali, legali, contabili, tributarie e immobiliari, nonché competenze specialistiche per l'organizzazione di particolari eventi.

Identità, origini
e missione



Identità e origini

Le fondazioni di origine bancaria perseguono esclusivamente scopi di utilità sociale e di promozione dello sviluppo economico nel territorio di rispettiva competenza. Esse dispongono di un patrimonio che, investito in attività prevalentemente finanziarie, genera le risorse economiche necessarie al compimento della missione istituzionale.

La Fondazione Caript è la continuazione ideale della Cassa di Risparmio di Pistoia e Pescia che ha avuto origine dalla fusione, avvenuta nel 1936, della Cassa di Risparmio di Pistoia con la Cassa di Risparmio e Depositi di Pescia. La Cassa di Risparmio di Pistoia e Pescia si è costituita in società per azioni nel 1992 e, dopo il suo ingresso nel gruppo bancario Intesa, ha mutato, nel 2012, la propria denominazione in Cassa di Risparmio di Pistoia e della Lucchesia S.p.A. La Fondazione, già dal 2017, non ne detiene più alcuna azione.

Nel 2019 la Cassa di Risparmio di Pistoia e della Lucchesia S.p.A. è stata incorporata in Intesa Sanpaolo S.p.A. Tali cambiamenti hanno interessato, con tempistiche e modalità sostanzialmente analoghe, molte altre Casse di Risparmio – a partire da quelle a noi vicine per territorio o per dimensioni – nell’ambito del più vasto processo di riorganizzazione e concentrazione che, in epoca recente, ha contraddistinto il settore bancario.

Normativa di riferimento

Con la legge n. 461/1998 e il relativo decreto legislativo di attuazione n. 153/1999, le fondazioni di origine bancaria hanno ricevuto la loro definitiva configurazione, ovvero quella di enti privati senza scopo di lucro che perseguono interessi di natura collettiva, dotati di piena autonomia statutaria e gestionale, sottoposti alla vigilanza del Ministero dell’Economia e delle Finanze.

Lo Statuto stabilisce gli scopi e l’attività dell’ente, i ruoli e le responsabilità degli organi di gestione, indirizzo e controllo, nonché dei loro componenti. La Fondazione è inoltre dotata di un Regolamento per gli interventi istituzionali che disciplina l’attività erogativa dell’ente.

La Fondazione aderisce alla **Carta delle Fondazioni**, approvata dall’Assemblea dell’Acri il 4 aprile 2012, un documento nel quale sono stati definiti i più importanti principi e criteri di comportamento che valgono per tutte le fondazioni di origine bancaria.

Essa ha aderito altresì al **Protocollo d’Intesa con il Ministero dell’Economia e delle Finanze** in data 22 aprile 2015. Detto protocollo regola alcuni decisivi aspetti dell’ordinamento e della vita delle fondazioni di origine bancaria quali la gestione del patrimonio, la *governance* e la trasparenza della loro attività istituzionale.

I contenuti espressi nella Carta delle Fondazioni e nel Protocollo d’Intesa sono stati recepiti all’interno dello Statuto e dei regolamenti che disciplinano l’organizzazione e il lavoro dell’ente.

La missione, anzi, le due missioni

Dalla gestione del patrimonio la Fondazione ricava i proventi per lo svolgimento del proprio ruolo

a supporto del territorio.

Da qui, le due missioni poste a fondamento dell'attività dell'ente: da una parte, la **missione patrimoniale**, per la quale il patrimonio deve essere conservato e protetto; dall'altra, la **missione territoriale**, per la quale la Fondazione, attraverso l'attività erogativa, concorre alla crescita culturale, sociale ed economica della comunità residente nel proprio territorio di riferimento.

Alcuni dati e considerazioni sul patrimonio dell'ente

La Fondazione Caript si colloca stabilmente ai primi posti, per dimensione patrimoniale, nell'ambito delle fondazioni medio-grandi presenti sul territorio nazionale. Con riferimento alla data del 31/12/2020 (ultimo dato disponibile fornito da Acri) la Fondazione si è collocata al terzo posto di tale raggruppamento e al ventesimo posto nell'elenco generale delle (ottantasei) fondazioni di origine bancaria.

Il patrimonio netto contabile è passato in pochi anni (dal 2011 al 2021) da trecento milioni a oltre quattrocento milioni di euro. **Più esattamente, nell'esercizio 2021, come risulta dal presente documento di bilancio, il patrimonio netto dell'ente è pari a 420,78 milioni di euro. L'attivo di bilancio è passato da 384 a 569 milioni di euro. A valore di mercato l'attivo stesso è pari a 677 milioni di euro.** Occorre poi sottolineare, oltre al mero dato quantitativo, gli elementi patrimoniali sottostanti che caratterizzano l'elevata qualità e affidabilità patrimoniale della Fondazione. Il portafoglio finanziario non immobilizzato è stato svalutato per complessivi 1,5 milioni; **nel corso dell'esercizio abbiamo provveduto ad accantonare le rivalutazioni da cambi non realizzati per 4,7 milioni al Fondo rischi utili da cambi per attività monetaria in valuta (che va a compensare, insieme agli utili realizzati su cambi, i 5,6 milioni di svalutazioni prudenziali su valute estere del 2020) e 7 milioni al Fondo rischi variazioni di mercato, che a fine 2021 si attesta a 23 milioni di euro.**

Si evidenzia inoltre come il lavoro di diversificazione delle fonti reddituali portato avanti negli ultimi anni sia anche in questo bilancio evidente: solo il 36,6% deriva da dividendi delle partecipazioni istituzionali (in un anno in cui la conferitaria Intesa ha distribuito anche un acconto sul 2022), mentre la significativa attività di negoziazione, al netto delle svalutazioni prudenziali, consente alla Fondazione di aumentare sensibilmente gli accantonamenti destinati alla sterilizzazione dei rischi derivanti dalla volatilità dei mercati, limitando l'impatto di questi sulla stabilità delle erogazioni per il territorio. È da evidenziare come la scelta di incrementare a 23 milioni il fondo rischi variazioni di mercato trovi le sue motivazioni nella volontà di portare la dotazione complessiva a copertura dei rischi complessivi di mercato (oscillazioni mercato e rivalutazione da cambi) verso un obiettivo di 30 milioni circa, corrispondente al VaR medio degli ultimi 5 anni del portafoglio non istituzionale.

Infine, i debiti ammontano a 2,7 milioni; gli oneri di gestione, escluso l'accantonamento degli utili netti da cambi per le attività monetarie in valuta di 4,7 milioni, hanno registrato un leggero incremento interamente imputabile alle commissioni della gestione patrimoniale; l'avanzo dell'esercizio 2021 è pari a 16,9 milioni di euro; **l'avanzo disponibile accantonato per le erogazioni 2022 ammonta a 13 milioni di euro; ad esso si aggiunge l'accantonamento di 2,1 milioni di**



euro relativo ai risparmi d'imposta ex art. 1, commi da 44 a 47 della legge n. 178 del 2020, che dovrà essere utilizzato nel 2022, in maniera distinta e prioritaria rispetto alle altre risorse disponibili, per il finanziamento delle attività di interesse generale.

Missione territoriale

La Fondazione opera avendo presente la centralità del territorio e delle sue esigenze sul piano dello sviluppo economico, della crescita sociale e culturale, della lotta alle cause di disagio e di emarginazione e svolge la propria attività nel rispetto dei valori e delle linee programmatiche individuati dal Consiglio Generale e riportati nel Documento Programmatico Triennale.

Per il raggiungimento degli scopi statutari, la Fondazione opera canalizzando le risorse disponibili verso i "settori rilevanti" e i "settori ammessi", avendo cura di destinare ai primi, come previsto dalla normativa, almeno il 50% delle risorse disponibili per cogliere un obiettivo di massima incisività e pertanto di efficacia.

I settori d'intervento individuati dal Consiglio Generale della Fondazione, con l'approvazione del Documento Programmatico 2021-2023 avvenuta il 3/12/2020, sono i seguenti:

- **Settori rilevanti:** Arte, attività e beni culturali; Educazione, istruzione e formazione; Volontariato, filantropia e beneficenza; Sviluppo locale e edilizia popolare locale;
- **Altri settori ammessi:** Salute pubblica, medicina preventiva e riabilitativa; Protezione e qualità ambientale; Ricerca scientifica e tecnologica.

La missione della Fondazione viene realizzata attraverso:

- **Progetti propri:** interventi sul territorio ideati, realizzati e gestiti dalla Fondazione anche in collaborazione con altri enti, mantenendo la leadership del progetto. Tale modalità può essere attuata anche mediante l'esercizio di imprese o enti strumentali;
- **Progetti di terzi:** progetti presentati da soggetti terzi, raccolti prevalentemente tramite l'emanazione di bandi specifici, indetti per stimolare una maggiore innovatività nelle proposte e incoraggiare la presentazione di progetti possibilmente più strutturati e di notevole impatto per il territorio;
- **Azioni di sistema:** iniziative nelle quali la Fondazione ravvisa l'opportunità di un intervento comune per manifestare il proprio impegno e la propria presenza in risposta a esigenze ritenute prioritarie o di particolare rilevanza generale. Il più delle volte si tratta della risposta da parte del sistema delle fondazioni a situazioni sia di carattere emergenziale che strategico/istituzionale.

Stakeholder

Gli stakeholder della Fondazione sono quei soggetti e organizzazioni che ne condividono gli interessi, le aspettative e i bisogni, e che in vario modo intrattengono relazioni con l'ente.

Nei suoi 29 anni di attività, infatti, la Fondazione ha costruito una rete di rapporti e relazioni con un'ampia pluralità di soggetti, con l'obiettivo di favorire un'attuazione condivisa e partecipata

della propria missione. Il nostro ente, quindi, cresce e si sviluppa in una situazione di continuo interscambio di idee e informazioni con tutti i soggetti, interni ed esterni, i cui interessi sono strettamente collegati ai suoi.

In linea generale possono quindi considerarsi stakeholder i seguenti soggetti: organi statutari, risorse umane, collaboratori, cittadini, beneficiari delle erogazioni, altre fondazioni bancarie, enti pubblici territoriali, altri enti pubblici operanti sul territorio, società partecipate dalla Fondazione, diocesi, istituti e ordini religiosi, scuole di ogni ordine e grado, fornitori di beni e servizi, istituti di credito, autorità di vigilanza.

Nel corso degli anni la Fondazione ha ampliato e intensificato il confronto con tutti i suoi stakeholder, anche al fine di evitare ogni tipo di conflitto o sovrapposizione tra gli interventi promossi dall'ente e i programmi degli altri soggetti pubblici e privati. In relazione a ciò deve essere evidenziato che la Fondazione ha più recentemente partecipato in modo attivo, con il supporto di autorevoli consulenti specializzati, alla costituzione di veri e propri tavoli di lavoro istituiti insieme agli enti locali e in qualche caso anche agli organi dell'amministrazione periferica dello Stato. Il tutto per approfondire la conoscenza della realtà locale e per migliorare la risposta all'insieme dei problemi emergenti di carattere sociale e culturale: dal disagio abitativo, alle problematiche occupazionali, alla necessità ormai divenuta ineludibile di coordinare in modo appropriato gli interventi dei più importanti istituti culturali che operano nel territorio della provincia di Pistoia.

Relazione sulla gestione



RELAZIONE ECONOMICO FINANZIARIA PATRIMONIALE

Gli investimenti finanziari e la loro gestione

Normativa

Il patrimonio della Fondazione è totalmente vincolato al perseguimento degli scopi statutari ed è gestito in modo coerente con la natura delle fondazioni, quali enti senza scopo di lucro, che operano secondo principi di trasparenza e moralità.

Così recita l'art. 5 al comma 1 del decreto legislativo 153/99, che per anni ha rappresentato il riferimento normativo essenziale dal quale prendevano spunto i regolamenti per la gestione del patrimonio tempo per tempo deliberati dalle varie fondazioni di origine bancaria. Con l'evoluzione del sistema finanziario e con la crescente complessità dei mercati internazionali, si è sentita però l'esigenza di aggiungere ulteriori specificazioni rispetto alla normativa primaria che disciplina il settore. A tale proposito il Protocollo d'Intesa Acri-MEF individua, all'art. 2 comma 2, alcuni criteri guida che debbono essere seguiti per la gestione del patrimonio e cioè *a) ottimizzazione della combinazione tra redditività e rischio del portafoglio nel suo complesso, attraverso la scelta degli strumenti migliori per qualità, liquidabilità, rendimento e livello di rischio, in coerenza con la politica d'investimento adottata; b) adeguata diversificazione del portafoglio finalizzata a contenere la concentrazione del rischio e la dipendenza del risultato della gestione da determinati emittenti, gruppi di imprese, settori di attività e aree geografiche; c) efficiente gestione finalizzata a ottimizzare i risultati, contenendo i costi di transazione, di gestione e di funzionamento in rapporto alla dimensione e alla complessità e caratteristiche del portafoglio.*

Nell'ambito del confermato rigoroso rispetto della legge, gli orientamenti strategici della gestione patrimoniale e della politica degli investimenti della Fondazione Caript, definiti dal Consiglio Generale nell'esercizio della sua funzione di organo di indirizzo dell'ente, hanno fatto esattamente riferimento proprio a detti ultimi criteri con l'adozione delle linee guida inizialmente approvate in via sperimentale e deliberate definitivamente nell'adunanza consiliare del 10 ottobre 2017.

Linee generali della gestione del patrimonio finanziario: il modello organizzativo-gestionale

La gestione del patrimonio finanziario è al servizio della missione istituzionale della Fondazione, così come declinata nei documenti programmatici dell'ente; essa deve tendere non tanto alla massimizzazione dei risultati, quanto alla loro adeguatezza e sostenibilità rispetto alle programmate esigenze erogative. La scelta di svolgere un'attività di gestione degli investimenti prevalentemente in forma diretta ha dato negli anni passati risultati positivi, permettendo di avere una migliore correlazione tra obiettivi di erogazione e obiettivi finanziari. A tale scopo, la Fondazione ha proseguito nel rafforzamento della struttura di gestione, composta da due risorse a tempo pieno che svolgono quotidianamente compiti di esecuzione e controllo delle operazioni di investimento e disinvestimento, secondo i criteri definiti e gli obiettivi individuati.

Come ulteriore presidio, dal 2005 la Fondazione si avvale del supporto di Prometeia Advisor Sim come consulente generale. Inoltre, il Consiglio di Amministrazione è affiancato, per le scelte gestionali, anche da un Comitato Investimenti che si riunisce periodicamente per formulare analisi, valutazioni e suggerimenti.

Il Comitato Investimenti al 31/12/2021 è composto dal Presidente e dal Vicepresidente della Fondazione, dal Direttore della stessa, dal dr. Gianluca Magazzini e dal dr. Matteo Carradori dell'ufficio finanza, dal Consigliere generale dell'ente Maria Serena Porcari, dal Presidente del Collegio sindacale dr. Alberto Busi nonché dal dr. Cosimo Musiello per l'advisor Prometeia. Lo stesso si è riunito cinque volte nel corso dell'anno.

Advisor esterno, Comitato Investimenti e risorse interne esperte si sono rivelati nel tempo strumenti efficaci non solo per realizzare i risultati programmati, ma soprattutto per mantenere la struttura della Fondazione aggiornata e adeguata ad affrontare le nuove evoluzioni e complessità del mercato.

Tra le ultime dotazioni gestionali introdotte, si ricorda che gli organi della Fondazione, al termine di un complesso iter di verifica e approfondimento, hanno deliberato nel corso del 2019 l'ingresso dell'ente nella Piattaforma delle Fondazioni, con conseguente apertura del comparto denominato "Fondazione Caript: Alternative Investments". Tale scelta risponde all'esigenza di migliorare la flessibilità nella selezione e gestione degli strumenti alternativi di investimento, divenuti ormai un asset strategico nei portafogli degli investitori istituzionali sia per il ruolo che ricoprono a livello di territorio sia per la necessità di spostare il focus di investimento verso strumenti a maggior redditività prospettica.

Il comparto, divenuto operativo a fine 2021, sarà costruito nel corso del prossimo biennio sulla base delle linee guida approvate dal Consiglio Generale mediante la definizione di una asset allocation strategica che recepisca i principi di diversificazione e stabilità già identitari della gestione interna.

La gestione del portafoglio finanziario e la strategia d'investimento

Come abbiamo detto, la gestione del portafoglio finanziario è ispirata a una prudente diversificazione del rischio, nonché al conseguimento di un'adeguata redditività, coerente e compatibile con il profilo di rischio prescelto. L'importante percorso di revisione delle procedure di gestione del patrimonio, che ha coinvolto tutti gli aspetti operativi e di monitoraggio, ha consentito alla Fondazione di rafforzare negli ultimi anni il suo trend di crescita patrimoniale ed erogativa: **in particolare, il 2021 ha evidenziato un portafoglio finanziario che, dopo aver risposto bene alla crisi pandemica del 2020, è riuscito a incrementare la dotazione patrimoniale di oltre 15 milioni tra riserve obbligatorie e accantonamenti prudentiali, riportando contemporaneamente il livello di rischio ben al di sotto dei parametri stabiliti.**

La gestione del portafoglio finanziario risponde ai criteri definiti dal Consiglio Generale nell'adunanza del 10 ottobre 2017, i quali possono essere identificati secondo le seguenti linee guida:



- **diversificazione:** cioè perseguire e monitorare un'adeguata diversificazione del patrimonio fra i vari strumenti finanziari, tenendo conto anche degli obiettivi riguardanti gli investimenti strategici e lo sviluppo del territorio, in modo da consentire un solido equilibrio fra flussi di proventi per alimentare gli interventi istituzionali e incrementi di valore per assicurare il consolidamento patrimoniale;
- **gestione dei rischi:** cioè adottare vincoli gestionali sul portafoglio non strategico focalizzati su tre principali fattori di rischio:
 - **rischio di credito:** riferito al merito di credito dell'emittente, misurabile non solo dai fondamentali, ma anche dal rating assegnato al singolo strumento dalle principali agenzie internazionali, con un limite massimo di investimenti *high yield* pari al 20% del portafoglio stesso;
 - **rischio di liquidità:** per assicurarne il disinvestimento in tempi accettabili, gli strumenti finanziari devono essere prevalentemente trattati su mercati regolamentati o a essi assimilabili. Gli strumenti che non sono trattati in alcun mercato dovranno essere collocati nel portafoglio immobilizzato in funzione della loro redditività; essi non potranno comunque superare, nel loro insieme, la quota massima del 30% del patrimonio investito;
 - **rischio di mercato:** misurato dal VaR (*value at risk*, valore a rischio) che riflette il rischio di una certa composizione del portafoglio e quindi la sua esposizione alla volatilità del mercato. Esso misura, in termini probabilistici, la perdita massima potenziale su un certo orizzonte temporale di investimento; nel nostro caso tale perdita non potrà superare il 25% circa del valore complessivo del portafoglio a valori correnti.

I criteri evidenziati consentono un controllo della gestione finanziaria basato sui principi di *asset & liability management* (ALM), strumento utilizzato per monitorare la strategia d'investimento attraverso il controllo periodico del grado di sostenibilità erogativa e di salvaguardia patrimoniale.

Nella tabella seguente si riportano i parametri recentemente confermati dal Consiglio Generale e l'evidenza dell'effettiva esposizione percentuale verso ciascuna classe di rischio al 31/12/2021.

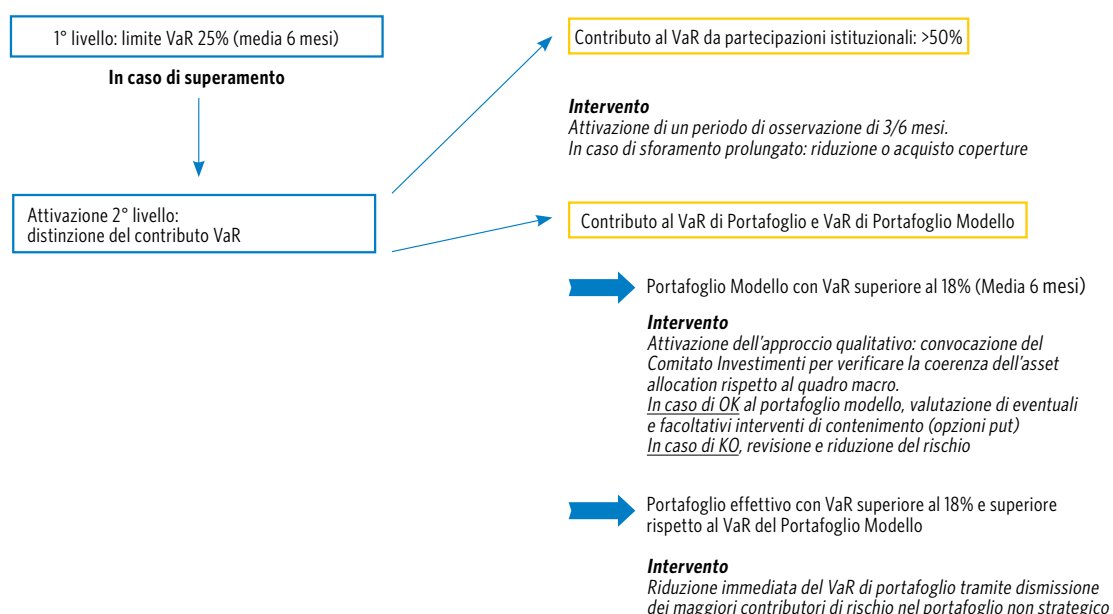
RISCHI	LIMITE MASSIMO	ESPOSIZIONE AL 31/12/2021
RISCHIO DI CREDITO	20%	4,85%
RISCHIO DI LIQUIDITÀ	30%	15,82%
RISCHIO DI MERCATO (VAR)	25%	6,90%

Dal 2019 le linee guida sopra menzionate sono state affiancate da ulteriori presidi di rischio definiti specificatamente per la gestione del comparto "Fondazione Caript: Alternative Investments", che, per la peculiarità degli attivi sottostanti, ha richiesto un diverso approccio di monitoraggio dei rischi. Tali linee guida, approvate dal Consiglio Generale del 08/10/2019 sono state trasmesse al gestore:

- esposizione massima per singolo fondo pari al 20%
- esposizione valutaria non superiore al 30% al netto delle coperture
- esposizione geografica globale, con massimo 20% verso i paesi emergenti
- limiti per asset class:

STRUMENTI	MINIMO	MASSIMO
Strumenti Alternativi Liquidi	0%	20%
Fondi Chiusi di Private Equity (Primari, Secondari, Real Estate)	0%	60%
Fondi Chiusi di Private Debt	0%	20%
Fondi Chiusi Riservati	0%	30%
Fondi Hedge (diretti o Fondi di Fondi)	0%	10%
Fondi di Fondi di Private Equity	0%	20%
Immobili, partecipazioni mobiliari e immobiliari dirette (solo previa autorizzazione dell'investitore)	0%	30%

Dal 2021, oltre a quanto sopra esposto, viene identificato in maniera puntuale il contributo al rischio delle singole componenti di portafoglio. Grazie a ciò, è possibile intervenire direttamente sulla causa dell'eventuale sfioramento del parametro, secondo lo schema sotto riportato:





Quanto definito consente alcuni importanti vantaggi:

- superamento del problema sottostante al VaR di approccio meramente quantitativo: scattano infatti delle verifiche qualitative sulla natura del superamento del VaR, con la possibilità di attivare correttivi immediati o periodi di osservazioni, sulla base di valutazioni analitiche di coerenza tra rischio/mercato/obiettivi della Fondazione;
- creazione di un portafoglio modello, che rappresenta un ulteriore strumento in mano alla Fondazione per la pianificazione degli obiettivi erogativi;
- adozione di un parametro valutativo del rischio effettivo corso dal portafoglio rispetto al rischio di mercato.

Lo scenario macroeconomico

L'economia mondiale ha registrato nel 2021 un sensibile rimbalzo della crescita economica dopo la recessione da Covid-19 che aveva interessato l'anno precedente; la dinamica del 2021 è stata la risultante di diversi fattori, in buona parte legati all'evoluzione della pandemia. La diffusione dei vaccini e le conseguenti minori restrizioni anche nei periodi più critici dal punto di vista dei contagi, associata al costante miglioramento del clima di fiducia, anche in funzione della messa in atto di politiche espansive mai osservate in passato, ha alimentato una ripresa dei consumi delle famiglie e migliorato lo stato di salute delle imprese generando una ripresa degli investimenti e un miglioramento dei profitti. La dinamica del ciclo espansivo è stata diversa tra le aree geografiche e si è distribuita in corso d'anno in maniera non omogenea, anche per il diverso ciclo osservato nell'evoluzione della pandemia e le conseguenti misure intraprese per contenerla. L'intensità della ripresa dei consumi e del commercio internazionale si è scontrata con vincoli nell'offerta e con mismatch sempre più visibili sul mercato del lavoro, generando un diffuso aumento dell'inflazione. Negli Stati Uniti, dopo un primo semestre indubbiamente brillante, nella seconda parte dell'anno è stato osservato un rallentamento della crescita più intenso delle attese e le stesse indicazioni si riscontrano sul numero di nuovi occupati con tensioni crescenti dal lato dell'offerta di lavoro. Complessivamente la crescita economica si è attestata al 5,7% in media d'anno; l'inflazione ha raggiunto livelli che non si vedevano da oltre venti anni, rafforzando i dubbi sulla sua temporaneità e alimentando incertezze sull'evoluzione della politica monetaria. In Giappone si è osservata una contrazione della crescita economica nei mesi autunnali, a riflesso delle nuove misure restrittive adottate in seguito alla recrudescenza della pandemia; nonostante il progressivo rialzo dei prezzi alla produzione, ciò non si è ancora riflesso sui prezzi al consumo lasciando intuire che i maggiori costi abbiano per ora impattato sui profitti. La crescita economica in media d'anno si è attestata all'1,5%. Anche nel Regno Unito si è osservato un marcato rallentamento della crescita nel secondo semestre dovuto prevalentemente agli effetti dovuti alla nuova ondata di contagi riscontrata nei mesi autunnali che ha condizionato i consumi delle famiglie; si registra al contempo un sensibile rallentamento degli investimenti e una contrazione delle esportazioni, dovute anche alla persistenza del clima di tensione con l'UE, soprattutto sulla questione dei confini irlandesi. La crescita

media annua si è attestata comunque al 6,5% grazie al sensibile rimbalzo osservato nel secondo trimestre. In Cina la crescita media annua si è attestata su valori superiori all'8%. Anche in questo caso si osserva una marcata differenza tra le dinamiche del primo semestre e quelle dell'ultima parte dell'anno in cui sono state adottate, anche in forma preventiva, severe misure di restrizione in seguito alla ripresa delle infezioni da Covid-19. A questo si sono aggiunti i provvedimenti di politica economica, soprattutto in merito all'approvazione di regole restrittive per la concessione dei crediti al settore immobiliare, che hanno messo in crisi le più grandi imprese del settore. Negli altri principali paesi emergenti si osservano andamenti contrastanti: l'India registra una sensibile ripresa nel secondo semestre che ha portato la crescita media del 2021 attorno all'8,5%; in Brasile si è manifestata una relativa stagnazione nella parte finale dell'anno portando la crescita media al 4,9%, grazie agli andamenti del primo semestre; anche in Russia si è osservato un marcato rallentamento economico nei mesi finali dell'anno che ha fermato la crescita del 2021 al 3,2%. Nell'area Uem la dinamica dell'attività economica è risultata via via migliore delle attese grazie al buon andamento della domanda interna e in particolare di quella derivante dalla spesa dei servizi e dal settore turistico; si è registrato anche un buon recupero del settore industriale che nell'ultima parte dell'anno si è scontrato con le difficoltà provenienti dalle catene di approvvigionamento e dall'aumento dei prezzi. In media d'anno la crescita del Pil si è attestata al 5,2% mentre l'inflazione ha raggiunto a fine anno il livello del 5%. All'interno dell'area Uem, l'Italia è risultata tra i paesi più dinamici con una crescita media annua pari al 6,3%. A tale andamento hanno contribuito il settore dei consumi delle famiglie e le dinamiche degli investimenti, soprattutto quelli strumentali; meno incisivo ma comunque importante anche il contributo della domanda estera, stimolata dalla forte dinamicità delle esportazioni di servizi.

L'aumento generalizzato dell'inflazione a cui si è assistito ha generato, soprattutto nell'ultima parte dell'anno, aspettative di un anticipo delle azioni restrittive da parte delle banche centrali. Dopo gli annunci in merito al tapering, i mercati hanno via via assimilato l'idea che la Fed intervenga con diversi rialzi dei tassi nel corso del 2022. Anche per le altre banche centrali è aumentata la probabilità di interventi anticipati; ciò è stato incorporato anche sul mercato interbancario dell'area Uem i cui tassi a termine implicano la possibilità che la Bce possa intervenire già nel corso del 2022 con il primo rialzo dei tassi.

I mercati finanziari

I principali temi macroeconomici legati alla dinamica dell'inflazione e alle aspettative di crescita economica sono state le variabili che hanno guidato la dinamica dei mercati finanziari nel corso del 2021. L'aumento dell'inflazione ha condizionato l'andamento dei mercati obbligazionari già nel primo trimestre dell'anno in cui tutti gli indici obbligazionari governativi e corporate investment grade sono risultati negativi. Nel prosieguo dell'anno le aspettative di politica monetaria si sono via via stabilizzate, incorporando attese di progressiva riduzione degli acquisti sul mercato da parte delle banche centrali – soprattutto la Federal Reserve – con associata attesa di mantenimento del controllo della dinamica inflazionistica. Nell'ultima parte dell'anno, gli annunci di anticipo del rialzo dei tassi da parte della Fed e la maggiore determinazione anche da parte della



Bce nel contrastare ogni fiammata inflazionistica hanno nuovamente influenzato la dinamica dei rendimenti penalizzando le quotazioni dei mercati obbligazionari. Per l'intero 2021 si registrano rendimenti complessivi (cedole + variazioni in conto capitale) negativi per tutti gli indici obbligazionari governativi, con perdite che vanno dal 2,5% per gli Stati Uniti a oltre il 3% per i mercati governativi dell'area Uem. Sul mercato corporate si registrano rendimenti negativi ma più moderati sul segmento investment grade – attorno all'1% – mentre la ricerca di rendimento ha sostenuto ancora la domanda di obbligazioni high yield il cui rendimento complessivo si attesta attorno al 3%, maturato soprattutto grazie agli andamenti dei mesi centrali dell'anno, mentre nei mesi finali anche questa tipologia di obbligazioni ha registrato rendimenti negativi. I mercati azionari sono stati influenzati positivamente dalle aspettative di crescita, correlate all'implementazione degli interventi di politica fiscale. Mentre sui mercati dell'area Uem i maggiori rialzi si sono manifestati nel primo trimestre e, sia pur in misura minore, negli ultimi mesi dell'anno, sul mercato Usa gli andamenti sono risultati più lineari. In termini di rendimenti annui, si riscontrano in entrambi i casi crescite delle quotazioni superiori al 20%. Si registrano invece andamenti più contrastanti nei paesi asiatici con l'indice giapponese cresciuto del 5% mentre l'indice generale dei paesi emergenti ha subito un calo delle quotazioni, scontando soprattutto le problematiche cinesi e gli andamenti incerti nella crescita economica di Brasile e Russia, oltre alle difficoltà di reperimento dei vaccini negli altri paesi emergenti minori. In Italia l'indice Ftse Mib è cresciuto del 23%, registrando quindi una performance migliore rispetto alla media dell'area Uem. Tra i settori più dinamici c'è stato quello bancario, e finanziario in genere, che aveva sofferto maggiormente in precedenza e che nel 2021 ha potuto riprendere la distribuzione di dividendi, in particolare dopo il 30 settembre, al termine delle restrizioni imposte dalla Bce.

I riflessi sugli investimenti della Fondazione

Nell'anno 2021 gli investimenti nel portafoglio finanziario della Fondazione hanno registrato buoni risultati, merito in particolare delle politiche di gestione implementate e della dinamica positiva dei mercati finanziari. Grazie alle buone performance registrate nell'anno, la quasi totalità degli investimenti ha recuperato interamente le correzioni accumulate nel 2020. L'operatività effettuata nel corso dell'esercizio è stata mirata in particolare a gestire oculatamente i rischi e a cogliere le opportunità che si presentavano sui mercati, consentendo di generare significativi risultati positivi sia sugli investimenti diretti che sugli strumenti di risparmio gestito. La Fondazione ha in particolare approfittato del trend positivo dei mercati per effettuare operatività tattica e consolidare alcune delle plusvalenze maturate sugli investimenti.

Nel rispetto delle linee guida del Consiglio Generale, è stata posta particolare attenzione al controllo dei rischi, mediante il monitoraggio continuo della diversificazione del portafoglio e la gestione mirata dei rischi, tra cui in particolare il controllo del VaR di portafoglio.

La diversificazione dei rischi del portafoglio è stata migliorata nel corso dell'anno sia attraverso la sottoscrizione di strumenti de-correlati, quali ad esempio il ricorso ad ETF indicizzati alle materie prime (indicizzati all'oro, all'argento e al settore dell'agricoltura) ed ETF de-correlati, che si prefiggono l'obiettivo di essere performanti nelle fasi di ribasso dei mercati oppure nelle fasi di

elevata volatilità. Tali scelte di gestione, in combinazione ai significativi cali delle volatilità degli strumenti dopo i massimi raggiunti nel 2020, hanno contribuito alla progressiva contrazione del VaR di portafoglio.

Più in particolare, il VaR di fine anno si è riposizionato su valori prossimi ai minimi storici. Permane elevato il contributo al VaR complessivo della componente istituzionale, seppur in diminuzione rispetto all'anno precedente. Precisamente, a fronte di un controvalore pari a circa un quarto del portafoglio complessivo, la componente istituzionale ha generato nel corso dell'anno un contributo al VaR superiore al 50%. Anche sul portafoglio non istituzionale si rileva nel corso dell'esercizio una progressiva riduzione del VaR, portandosi a fine anno su un livello prossimo ai minimi assoluti.

In termini di risultati raggiunti nell'esercizio 2021, i proventi complessivi degli investimenti finanziari si attestano a circa 36,3 milioni di euro, ampiamente superiori agli obiettivi indicati nel DPP 2021, pari a circa 20 milioni di euro.

Al risultato consolidato nell'esercizio hanno contribuito positivamente in particolare le partecipazioni istituzionali con i dividendi incassati nell'anno, per complessivi 14,5 milioni di euro. Particolarmente significativo anche il contributo dell'operatività tattica che ha consentito di consolidare un risultato di circa 14,9 milioni di euro.

La componente monetaria ed obbligazionaria

La componente monetaria ed obbligazionaria rappresenta la parte "core" del portafoglio in gestione diretta, con un peso a valori di mercato al 31 dicembre 2021 del 41% circa dell'attivo a fair value. Nel corso del 2021 la Fondazione ha progressivamente ridotto il controvalore investito sul portafoglio obbligazionario diretto, mediante la dismissione di titoli governativi e sovranazionali: più precisamente, la Fondazione ha approfittato del generalizzato rialzo delle quotazioni, dovuto alla contrazione dei tassi e dello spread Btp-Bund, per prendere beneficio delle significative plusvalenze maturate. A seguito delle vendite effettuate e dei rimborsi di BTP avvenuti nell'anno, la Fondazione ha solo parzialmente ripristinato l'esposizione alla medesima asset class, in quanto la redditività dei titoli governativi risultava piuttosto contenuta e poco allineata agli obiettivi della Fondazione. Sul portafoglio corporate diretto la Fondazione ha alternato fasi di realizzo a fasi di acquisto che hanno generato un lieve aumento del controvalore investito.

Per effetto dell'operatività complessiva effettuata su titoli governativi e corporate si rileva in particolare una ricomposizione del portafoglio sia in termini di duration che in termini di diversificazione per area geografica.

Relativamente alla duration è stato effettuato un turnover tra scadenze, a discapito di quelle a breve termine e a favore di quelle a medio termine (5/7 anni). Inoltre, relativamente alla diversificazione, è stata ridotta la concentrazione nella componente obbligazionaria in valuta euro (prevalentemente mediante vendita di BTP) a favore di emissioni di altri paesi (prevalentemente mediante la sottoscrizione di emissioni statunitensi).

Per effetto dell'operatività effettuata, il controvalore ai prezzi di mercato degli investimenti obbligazionari diretti si è ridotto nel corso dell'anno per circa 12 milioni di euro. In termini di



scomposizione, nonostante le vendite effettuate, rimane comunque preponderante il peso dei titoli governativi e sovranazionali sul portafoglio obbligazionario diretto (peso pari al 66%). Il portafoglio governativo presenta a fine anno un buon grado di diversificazione geografica nonché valutaria e, grazie all'operatività effettuata nell'anno, presenta una minore concentrazione sulle emissioni in valuta euro rispetto agli anni precedenti. Il portafoglio corporate è caratterizzato da una buona diversificazione settoriale, seppur con un peso preponderante delle emissioni del settore finanziario, e presenta inoltre un buon grado di seniority dato che solo il 10% è rappresentato da emissioni subordinate.

Il portafoglio obbligazionario diretto ha generato nell'esercizio 2021 un risultato complessivo pari a circa 7,9 milioni di euro, imputabile alla componente rivalutazioni/svalutazioni (3,7 milioni di euro) seguita dalla componente cedolare (3 milioni di euro) e dal risultato della negoziazione (circa 1,2 milioni di euro).

Le partecipazioni istituzionali

A fine 2021 la posizione sulle partecipazioni istituzionali è rappresentata dalle azioni Intesa Sanpaolo, sia immobilizzate che iscritte all'attivo circolante (valore di bilancio pari a 30,8 milioni di euro, pari ad un valore di mercato di 67 milioni di euro), dalle azioni Cassa Depositi e Prestiti (valore di bilancio pari a 34 milioni di euro) e dalle azioni CDP Reti (valore di bilancio pari a 5 milioni di euro).

La posizione su Intesa Sanpaolo ai valori di mercato rappresenta l'11% dell'attivo a fair value mentre le altre partecipazioni strategiche, valorizzate ai controvalori di bilancio, rappresentano circa il 6% dell'attivo a fair value. Nel corso dell'anno la componente iscritta all'attivo circolante di Intesa Sanpaolo si è leggermente ridotta, a seguito della vendita di 500 mila azioni per un controvalore di 1,2 mln/€, mentre non sono state effettuate operazioni sulle altre partecipazioni istituzionali. La parte preponderante dell'ammontare investito nella partecipazione Intesa Sanpaolo è iscritta all'attivo circolante (19,5 milioni di azioni su 29,5 milioni, corrispondente ad un controvalore di bilancio di 20 milioni di euro). Tali azioni rappresentano i sottostanti del mandato yield enhancement affidato a Goldman Sachs. Il mandato si basa sulla vendita sistematica di opzioni call sul titolo Intesa con target di rendimento compreso tra il 2% e il 4% del controvalore dei titoli in gestione e con probabilità di esercizio non superiore al 25%. Il mandato ha il principale obiettivo di ottimizzare il profilo di rischio della posizione, riducendo la volatilità complessiva sull'investimento in Intesa Sanpaolo.

In termini di risultato di gestione, il mandato yield enhancement affidato a Goldman Sachs ha generato nell'anno 2021 proventi complessivi pari a circa 633 mila euro.

Le partecipazioni istituzionali partecipano al conto economico 2021 con i dividendi incassati, pari a circa 14,5 milioni di euro di cui 6,1 milioni di euro relativi alla partecipazione in Intesa Sanpaolo, 7,9 milioni di euro alla partecipazione di Cassa Depositi e Prestiti e 435 mila euro alla partecipazione in CDP Reti.

La componente azionaria non strategica

I mercati azionari nel corso dell'esercizio 2021 hanno registrato un significativo rimbalzo, dopo le perdite subite nel 2020.

Approfittando del generalizzato rialzo delle quotazioni, la Fondazione ha effettuato importanti operazioni tattiche sul portafoglio azionario diretto non strategico, che hanno consentito di prendere beneficio delle significative plusvalenze maturate. Inoltre, considerando la view positiva sui mercati azionari, che nell'anno sono stati sostenuti dalle aspettative di ripresa economica, la Fondazione ha anche progressivamente incrementato gli investimenti diretti.

Al fine di mitigare il rischio di market timing, i nuovi acquisti sono stati distribuiti su diverse fasi nel corso di tutto l'esercizio, alternandoli ad alcuni momenti di realizzo delle plusvalenze. Per i nuovi acquisti la Fondazione ha privilegiato titoli di settori maggiormente legati al ciclo economico. Complessivamente, il controvalore di mercato degli investimenti azionari non strategici è aumentato nel corso dell'anno per circa 38 milioni di euro, grazie sia alle rivalutazioni maturate quanto e soprattutto ai nuovi acquisti effettuati. Il peso del portafoglio azionario non strategico calcolato sull'attivo a fair value si attesta a fine dicembre 2021 al 18%, con un aumento rispetto a fine 2020 del 6% circa.

Le operazioni tattiche effettuate nell'anno hanno generato un significativo contributo al conto economico, portando il risultato della negoziazione a circa 11,9 milioni di euro. A ciò vanno ad aggiungersi i dividendi incassati per circa 7,2 milioni di euro (di cui 4 milioni di euro imputabili alle azioni Intesa Sanpaolo iscritte all'attivo circolante). La componente svalutazioni/rivalutazioni nette ha invece contribuito negativamente al conto economico con un importo pari a -4,5 milioni di euro.

La componente gestita

Il controvalore a mercato a fine 2021 della componente gestita ammonta a circa 58 milioni di euro, corrispondente ad un peso del 9% sull'attivo a fair value, in calo del 4% rispetto al peso di fine 2020. A fine 2021 il portafoglio gestito risulta composto per la quasi totalità dagli strumenti a replica passiva (ETF), che rappresentano il 93% del controvalore della componente gestita, e per la restante parte da una sicav azionaria ed una sicav bilanciata.

L'operatività dell'anno ha interessato esclusivamente gli strumenti a replica passiva, che sono stati interessati da generalizzate prese di beneficio, portando ad una riduzione del controvalore investito di circa 22 milioni di euro. La quasi totalità delle vendite ha interessato gli strumenti indicizzati ai mercati azionari, solo in parte compensati da maggiori investimenti su ETF indicizzati alle materie prime e a strumenti passivi de-correlati dal mercato.

Grazie alle prese di beneficio effettuate sugli ETF, la componente in delega ha generato nell'esercizio 2021 un risultato di negoziazione pari a circa 1,8 milioni di euro. A ciò vanno ad aggiungersi i proventi netti incassati (460 mila euro circa) nonché un saldo svalutazioni/rivalutazioni nette negativo e pari a circa -600 mila euro.



Altri investimenti

Alla fine dell'anno 2021 si è perfezionato l'avvio del veicolo d'investimento «Alternative Investments» su cui la Fondazione ha confluato 3 FIA chiusi specializzati nel Private Equity, per circa 3,2 milioni di euro, oltre a 10 milioni di euro di liquidità.

Il veicolo d'investimento risponde alle esigenze di migliorare la flessibilità nella selezione e gestione degli strumenti alternativi di investimento, divenuti ormai un asset strategico nei portafogli degli investitori istituzionali sia per il ruolo che ricoprono a livello di territorio sia per la necessità di spostare il focus di investimento verso strumenti a maggior redditività prospettica.

Oltre ai fondi chiusi confluiti nel veicolo, in portafoglio della Fondazione sono presenti 9 fondi di Private Equity e 7 fondi Real Estate per un controvalore complessivo di circa 21 milioni di euro, pari al 3% circa dell'attivo al fair value. Nel corso dell'esercizio gli investimenti nei fondi chiusi hanno distribuito proventi netti pari a circa 631 mila euro.

Tra gli altri investimenti in portafoglio sono presenti le polizze assicurative. A fine dicembre è stata liquidata la polizza ramo I Aviva Top Valore Private, per un controvalore pari a circa 5,1 milioni di euro, e successivamente è stata sottoscritta la nuova polizza multi-ramo Aviva "Core Multiramo Private" per un controvalore pari a 5 milioni di euro. Per l'esercizio 2021 gli interessi maturati sulla polizza liquidata a fine anno ammontano a circa 98 mila euro.

Infine, a completamento degli investimenti presenti in portafoglio, si mette in evidenza che durante l'anno la Fondazione ha effettuato diverse operazioni in derivati con finalità di copertura: più precisamente, la Fondazione ha sottoscritto opzioni put e call aventi come sottostanti sia azioni che indici di mercato, che hanno consentito di incrementare la marginalità del portafoglio e diversificare il rischio. Il risultato registrato dall'operatività in opzioni è positivo e pari a circa 371 mila euro.

Composizione del portafoglio finanziario

Per maggiore completezza informativa di seguito si riporta la composizione del portafoglio finanziario complessivo, a valori di bilancio, al 31 dicembre 2021:

	€/1.000		
CLASSI DI ATTIVITÀ FINANZIARIE	IMMOBILIZZATE	NON IMMOBILIZZATE	TOTALE
PARTECIPAZIONI STRUMENTALI ISTITUZIONALI E STRATEGICHE	61.460	0	61.460
TITOLI DI STATO	0	99.733	99.733
OBBLIGAZIONI CORPORATE	998	53.818	54.816
PARTECIPAZIONI DIVERSE - AZIONI QUOTATE	275	122.461	122.737
FONDI COMUNI D'INVESTIMENTO IMMOBILIARI CHIUSI	12.655	0	12.655
FONDI COMUNI D'INVESTIMENTO AZIONARI	0	19.977	19.977
FONDI COMUNI D'INVESTIMENTO OBBLIGAZIONARI	0	34.068	34.068
FONDI COMUNI D'INVESTIMENTO ALTERNATIVI ILLIQUIDI	19.875	0	19.875
FONDI FLESSIBILI	0	1.000	1.000
POLIZZE ASSICURATIVE	5000	0	5.000
GESTIONI PATRIMONIALI	0	374	374
TOTALE PORTAFOGLIO FINANZIARIO AL NETTO DELLE DISPONIBILITÀ LIQUIDE	100.264	331.431	431.695
DISPONIBILITÀ LIQUIDE	0	93.599	93.600
TOTALE COMPLESSIVO	100.264	425.030	525.294

Si precisa che i fondi comuni includono gli ETF.



Gli investimenti previsti dall'art. 7 D.Lgs 153/99

L'art. 7 comma 1 del D.Lgs n. 153/99 stabilisce che le fondazioni diversificano il rischio di investimento del patrimonio, impiegandolo in modo da ottenere un'adeguata redditività e assicurando tra l'altro il collegamento funzionale con le loro finalità, con particolare attenzione allo sviluppo del territorio.

Il legame con il territorio è espresso in particolar modo dalla partecipazione al capitale sociale della Cassa Depositi e Prestiti S.p.A. (per € 34.423.879,03) e CDP Reti S.p.A. (€ 5.003.050,00).

Inoltre, la Fondazione ha effettuato i seguenti investimenti:

- sottoscrizione, avvenuta a luglio 2010, di quote del fondo di private equity denominato Fondo Toscana Innovazione per un impegno complessivo di € 900.000 destinato all'innovazione tecnologica delle piccole e medie imprese della Regione Toscana tramite progetti innovativi sviluppati con start up e spin off universitari;
- sottoscrizione di 6.454,80 quote per un controvalore di € 211.136,00 (sottoscrizione iniziale avvenuta a febbraio 2017 e successive sottoscrizioni di aumenti di capitale sociale del 2018 e 2019¹), della start up pistoiese Net City Led che ha per oggetto lo sviluppo, la produzione e la commercializzazione di prodotti o servizi innovativi ad alto valore tecnologico;
- sottoscrizione, avvenuta a dicembre 2017, di quote del Fondo F2i Terzo per un impegno complessivo di € 2.000.000 (in sostituzione del precedente Fondo F2i Primo, sottoscritto nel 2008); si tratta di un fondo di private equity destinato all'acquisizione di partecipazioni in settori strategici per lo sviluppo dell'economia nazionale;
- sottoscrizione del Fondo Housing Toscana per complessivi € 3.900.000, avvenuta nel 2018 con le seguenti modalità: sottoscrizione di 84,938918 quote di classe A² emesse dal Fondo per un controvalore di € 2.100.000 a fronte dell'apporto, da parte della Fondazione, dell'immobile sito in Monsummano Terme, località Candalla; sottoscrizione di quote di classe B2 per un impegno di € 1.800.000, in un'ottica di sostegno ai piani di investimento del fondo medesimo nel territorio di Pistoia.
- sottoscrizione, avvenuta nel 2020, di quote del Fondo Si Social Impact per un impegno complessivo di € 500.000,00; si tratta di un fondo di Euveca (European venture capital Fund) chiuso, con l'obiettivo dello sviluppo di un settore di imprese capaci di fornire, in maniera sostenibile nel lungo termine, risposte adeguate ai bisogni della società, generando consapevolmente un impatto sociale positivo misurabile. La strategia di Impact Investing ha come imprese target società che perseguono un chiaro e misurabile obiettivo sociale, ambientale e culturale.

1 Sottoscrizione iniziale di € 4.564 a titolo di capitale ed € 205.380 a titolo di riserva sovrapprezzo; aumento di capitale 2018 di € 456,40 a titolo di capitale ed € 20.538 a titolo di riserva sovrapprezzo azioni; aumento di capitale 2019 per € 1.434,40 a titolo di capitale ed € 398.763,20 riserva sovrapprezzo azioni. La partecipazione nella società ha beneficiato di un contributo di Intesa Sanpaolo per complessivi 419.999,40 euro.

2 Le quote di classe A sono relative all'assegnazione di beni in natura, mentre le quote di classe B2 sono relative ad apporti cash.

Le partecipazioni immobilizzate della Fondazione

Nel comparto immobilizzato la Fondazione detiene, oltre a partecipazioni finalizzate esclusivamente al ritorno economico di medio e lungo termine, anche altre partecipazioni aventi come scopo la realizzazione diretta e indiretta delle finalità statutarie.

Per rendere più intelligibile l'intero comparto, le partecipazioni sono state classificate in quattro categorie: partecipazioni strategiche, partecipazioni strumentali, partecipazioni istituzionali e partecipazioni diverse.

Le partecipazioni strategiche

Le partecipazioni strategiche sono quelle che la Fondazione detiene in alcune società, non solo come investimento destinato a generare reddito, ma anche perché l'attività svolta da tali società riveste una rilevante importanza, diretta o indiretta, attuale o potenziale, per lo sviluppo del territorio. Sono quindi partecipazioni tendenzialmente destinate a essere detenute per un tempo indefinito, fin quando permangono le ragioni di interesse, non solo reddituale ma altamente strategico, sopra richiamate.

Al 31 dicembre 2021 le partecipazioni strategiche detenute dalla Fondazione sono quelle relative a Intesa Sanpaolo, Cassa Depositi e Prestiti e CDP Reti.

Per maggiori dettagli si rinvia alla Nota Integrativa alla voce "Partecipazioni strategiche" sezione 2B dell'Attivo dello Stato Patrimoniale.

Le partecipazioni strumentali

Le partecipazioni strumentali comprendono in senso proprio, e secondo la specifica definizione normativa, le partecipazioni della Fondazione in società ed enti, da essa costituiti, definiti strumentali in quanto attraverso di essi la Fondazione realizza indirettamente le proprie finalità e a tale scopo ne detiene il controllo.

Si tratta di partecipazioni dalle quali non si attendono normalmente proventi reddituali, in quanto gli organismi allo scopo creati e controllati hanno come oggetto primario lo svolgimento di attività che si intende realizzare per loro tramite, con maggiore efficienza ed efficacia, rispetto allo svolgimento diretto da parte della Fondazione.

Hanno le caratteristiche sopra menzionate le partecipazioni nella Fondazione Pistoiese Promusica, nella società consortile Pistoia Musei & Cultura Srl e nelle società Smart Energy Toscana Srl (messa in liquidazione nel 2021), Uniser Pistoia Srl e GEA Srl.

Tali enti operano tutti nei settori rilevanti della Fondazione.

Per maggiori dettagli si rinvia alla Nota Integrativa alla voce "Partecipazioni strumentali", sezione 2A dell'Attivo dello Stato Patrimoniale.



Le partecipazioni istituzionali

Le partecipazioni istituzionali accolgono le quote in enti, fondazioni, associazioni, società e organismi di altro tipo, che svolgono, con la partecipazione di altri enti pubblici o privati, attività coerenti con le finalità della Fondazione in campi omogenei ai settori di intervento dalla stessa adottati. Sono partecipazioni diverse da quelle strumentali, in quanto la Fondazione non ha il controllo degli organismi nei quali è presente e ai quali partecipa con una quota minoritaria, condividendo con altri le iniziative e le responsabilità della gestione.

Anche le partecipazioni di questo tipo non sono di per sé motivate da finalità reddituali, ma principalmente dallo scopo di rendere possibile e sostenere, insieme ad altri, iniziative di significativo rilievo culturale, sociale, economico, educativo e formativo.

Hanno le caratteristiche sopra menzionate le partecipazioni nella Fondazione con il Sud e nel Consorzio Etimos.

Per maggiori dettagli si rinvia alla Nota Integrativa alla voce “Partecipazioni istituzionali”, sezione 2A dell’Attivo dello Stato Patrimoniale.

Le partecipazioni diverse

Le partecipazioni diverse sono costituite da tutte le altre partecipazioni, normalmente azionarie, aventi un qualche rilievo quantitativo, detenute esclusivamente con finalità di investimento finanziario e cioè con aspettativa di rendimento periodico e di crescita del valore patrimoniale.

Gli investimenti in immobili

Gli investimenti immobiliari costituiscono una significativa forma di diversificazione delle attività che compongono il patrimonio.

Il D.L. 24/6/2003 n. 143, convertito con L. 1/8/2003 n. 212, introdusse per la prima volta la possibilità per le fondazioni di origine bancaria di possedere immobili al di fuori di quelli strumentali. Tale norma consentiva alle medesime di diventare proprietarie di immobili per un importo non superiore al 10% del Patrimonio Netto. Tale limite è stato elevato al 15% con D.L. 31/5/2010 n. 78, tuttora vigente.

Le stesse norme dispongono che, ai fini del calcolo di detta percentuale, non si deve tenere conto degli immobili che ricadono nelle categorie sottoindicate (art. 7 comma 3 bis D.Lgs n. 153/1999, integrato dalle norme sopra richiamate):

- a. immobili strumentali;
- b. immobili adibiti a sede della Fondazione;
- c. immobili adibiti allo svolgimento dell’attività istituzionale;
- d. immobili adibiti allo svolgimento dell’attività delle imprese strumentali;
- e. immobili di interesse storico o artistico con stabile destinazione pubblica.

Tenuto conto che il Patrimonio Netto della Fondazione al 31 dicembre 2021 è pari a € 420.777.502,66, la Fondazione può investire in immobili, computabili ai fini del rispetto della percentuale consentita, cioè non rientranti nelle categorie sopra elencate, fino a € 63.116.625,40.

La seguente tabella indica gli immobili di proprietà della Fondazione e quelli che concorrono a determinare la percentuale, ai sensi delle disposizioni sopra richiamate:

IMMOBILI	VALORE DI BILANCIO AL 31/12/2021	COMPUTABILE NELLA QUOTA DI LEGGE
Immobili strumentali - adibiti a sede della Fondazione	17.471.285,72	-
PALAZZO DE' ROSSI	11.261.687,58	-
PALAZZO BUONTALENTI	5.075.185,60	-
PALAZZINA LAPINI	713.695,36	-
POSTI AUTO VIA ABBI PAZIENZA	121.885,09	-
FONDO ARCHIVIO VIA DE' ROSSI 28	180.996,51	-
FONDO ARCHIVIO VIA DE' ROSSI 30	117.835,58	-
Immobili adibiti allo svolgimento dell'attività istituzionale	12.228.239,90	-
COMPLESSO IMMOBILIARE "CITTADELLA SOLIDALE" (SOCIAL HOUSING)	5.729.888,32	-
COMPLESSO PISTOIA FIERE-UNISER (POLO UNIVERSITARIO)	3.095.430,11	-
CASA DI GELLO (CURA PERSONE AFFETTE DA AUTISMO)	2.723.448,32	-
IMMOBILE VIA DESIDERI (DISAGIO ABITATIVO)	202.858,25	-
IMMOBILE VIA VECCHIO OLIVETO (DISAGIO ABITATIVO)	190.747,65	-
IMMOBILE VIA VALIANI (DISAGIO ABITATIVO)	183.975,05	-
IMMOBILE VIA DEL NOCIACCIO - PESCIA (DISAGIO ABITATIVO)	101.892,20	-
TOTALE	29.699.525,62	-
PATRIMONIO NETTO	420.777.502,66	
INCIDENZA IMMOBILI TOTALI SU PATRIMONIO NETTO	7,06%	
TOTALE ATTIVO	569.351.355,78	
INCIDENZA IMMOBILI SU TOTALE ATTIVO	5,22%	
INCIDENZA IMMOBILI COMPUTABILI NELLA QUOTA DI LEGGE SU PATRIMONIO NETTO	0,00%	

Sulla scorta degli orientamenti interpretativi maturati in ordine ai casi di esclusione richiamati, abbiamo modificato la tabella di cui sopra nel senso che, allo stato, nessuno degli immobili di proprietà della Fondazione appare imputabile alla quota di investimento prevista dalle norme indicate in precedenza.

Dalla tabella che precede risulta che gli investimenti in immobili della Fondazione corrispondono:

- al 7,06% del Patrimonio Netto risultante dal bilancio;
- al 5,22% degli investimenti complessivi (attivo di bilancio).

BILANCIO DI MISSIONE

Missione. Settori e aree di intervento

La Fondazione Cassa di Risparmio di Pistoia e Pescia è un soggetto privato ed autonomo senza finalità lucrative che persegue esclusivamente **scopi di utilità sociale e di promozione dello sviluppo economico** del territorio della **provincia di Pistoia**.

La Fondazione è dotata di un patrimonio che, grazie ad investimenti diversificati, prudenti e fruttiferi, genera le risorse necessarie per lo svolgimento della suddetta missione.

L'attività istituzionale è realizzata nell'ambito di determinati settori di intervento che sono indicati dalla legge (D.Lgs. 153/99); fra questi, la Fondazione in sede di programmazione triennale del Documento Programmatico 2021-2023 ha confermato:

a) i seguenti settori cosiddetti rilevanti (cioè quelli per cui la Fondazione riserva annualmente almeno il 50% delle risorse disponibili):

1. arte, attività e beni culturali;
2. educazione, istruzione e formazione;
3. volontariato, filantropia e beneficenza;
4. sviluppo locale ed edilizia popolare locale.

b) tre altri settori (cosiddetti semplicemente ammessi):

5. salute pubblica, medicina preventiva e riabilitativa;
6. protezione e qualità ambientale;
7. ricerca scientifica e tecnologica.

Per favorire la programmazione e la rendicontazione delle attività della Fondazione, i settori rilevanti e gli altri settori di intervento sono stati raggruppati in cinque aree omogenee secondo specifiche tematiche in modo da recepire e cogliere nella loro totalità i bisogni del territorio.

Le aree individuate per il triennio 2021-2023 sono:

- **area Sociale:** corrispondente al settore Volontariato, filantropia e beneficenza;
- **area Educazione, istruzione, formazione e ricerca:** corrispondente al settore Educazione, istruzione e formazione;
- **area Cultura:** corrispondente ai settori Arte e beni culturali e Beni e attività culturali;
- **area Sviluppo locale e innovazione:** corrispondente ai settori Sviluppo locale ed edilizia popolare locale, Ricerca scientifica e tecnologica e Protezione e qualità ambientale;
- **area Salute:** corrispondente al settore Salute pubblica.



Programmazione e finalità strategiche

La Fondazione definisce le proprie linee di intervento attraverso l'elaborazione ed approvazione di due documenti di programmazione:

- a. il **Documento Programmatico Triennale (DPT)**: lo stesso sceglie i settori d'intervento, le finalità strategiche e le risorse da destinare alle erogazioni nel triennio successivo;
- b. il **Documento Previsionale e Programmatico Annuale**: questo traduce le finalità strategiche in obiettivi coerenti con le suddette finalità, in rapporto a ciascuno degli anni considerati.

Il Documento Programmatico relativo al triennio 2021-2023 ha previsto l'assegnazione di complessivi **40 milioni di euro** a sostegno del territorio, da distribuire fra le cinque aree di intervento secondo un tendenziale ordine di priorità espresso dal Consiglio Generale:

- area Sviluppo locale e innovazione;
- area Cultura;
- area Sociale;
- area Educazione, istruzione, formazione e ricerca;
- area Salute.

Quanto precede viene periodicamente recepito all'interno dei singoli Documenti Previsionali Annuali tenendo conto, anno per anno, dei sopravvenuti cambiamenti del quadro economico finanziario e/o delle esigenze del territorio di riferimento della Fondazione.

Il momento storico che abbiamo vissuto e che stiamo ancora vivendo con gli effetti drammatici che la pandemia ha lasciato dietro di sé, ha indotto la Fondazione a modulare le proprie strategie promuovendo un atteggiamento di resilienza trasformativa, ovvero la capacità di trasformarsi ed evolversi rispetto ad un contesto in continuo movimento.

Le strategie e le linee di intervento che la Fondazione intende attuare nel triennio 2021-2023 sono le seguenti:

- rilanciare una funzione solidale della filantropia superando la visione di mera beneficenza ed assistenza dettata dai bisogni;
- promuovere una visione di comunità attiva e responsabile con l'obiettivo di prendersi cura del dolore e delle sofferenze di chi fa parte della stessa comunità ma rischia di venirne escluso;
- rafforzare ed incentivare i vari attori del territorio a collaborare e lavorare in rete proprio perché convinti che le sfide che il futuro ci pone di fronte possono essere superate soltanto elaborando delle strategie condivise;
- investire sui giovani puntando sulla loro educazione, istruzione e formazione e creando nel territorio delle opportunità che siano all'altezza delle loro aspirazioni facendoli sentire parte attiva della comunità e del cambiamento che vogliono innescare sul territorio;
- sostenere la ricerca e l'innovazione quali strumenti essenziali per affrontare il futuro e il mondo in cui viviamo in continua evoluzione;
- supportare interventi di riqualificazione e rigenerazione urbana grazie al coinvolgimento attivo della comunità che può beneficiare di quegli spazi;

- investire nella cultura in quanto fonte di senso di comunità e di miglioramento del capitale umano e sociale, capace di ricostruire i legami di socialità che la pandemia ha per lungo tempo interrotto.

Modalità di intervento e principi

La Fondazione realizza la propria attività erogativa secondo le norme indicate nel proprio Regolamento per gli Interventi Istituzionali che individua, oltre alle modalità di erogazione dei contributi, i requisiti dei soggetti richiedenti ed i criteri generali di valutazione dei progetti.

Le erogazioni dei contributi della Fondazione vanno a sostenere:

- Progetti propri:** iniziative ideate, realizzate e gestite direttamente dalla Fondazione anche in collaborazione con altri soggetti, mantenendo comunque la leadership del progetto. Tali iniziative possono essere attuate anche mediante la costituzione e l'esercizio di imprese strumentali.
- Progetti di soggetti terzi,** selezionati mediante:
 - **Bandi tematici:** cioè riferiti a specifiche tematiche ricomprese nei settori di intervento sopra enucleati che la Fondazione ha ritenuto prioritarie sulla base della valutazione dei bisogni espressi dal territorio.
 - **Sessioni erogative:** periodicamente aperte per consentire la presentazione di progetti non riconducibili, per vari motivi, all'interno dei bandi emanati dalla Fondazione.
- Azioni di sistema:** iniziative nelle quali la Fondazione ravvisa l'opportunità di un intervento da attuare insieme ad altri soggetti, per manifestare il proprio impegno in ordine a esigenze ritenute prioritarie o di particolare interesse e rilevanza generale.

La Fondazione basa la propria azione sui seguenti principi:

- **autonomia e indipendenza:** la Fondazione è un soggetto privato senza scopo di lucro, indipendente e dotato di piena autonomia statutaria e gestionale nell'esercizio della propria attività;
- **imparzialità e trasparenza:** la Fondazione non pone in essere alcuna discriminazione fra i soggetti promotori di progetti e, più in generale, si comporta allo stesso modo nei confronti di tutti coloro che, a vario titolo, entrano con lei in rapporto. La Fondazione promuove una periodica e regolare comunicazione circa la propria attività sugli organi locali di informazione e sul proprio sito web;
- **sussidiarietà:** la Fondazione non si sostituisce ai vari enti nello svolgimento delle loro specifiche funzioni;
- **efficacia:** la Fondazione seleziona i progetti sulla base della loro capacità di generare un impatto positivo sul territorio e di soddisfare adeguatamente le finalità che, attraverso gli stessi, si intendono perseguire;
- **efficienza:** la Fondazione monitora costantemente i costi della propria struttura organizzativa in rapporto all'attività complessivamente svolta;
- **verifica della realizzazione dei progetti:** monitoraggio dell'effettiva realizzazione delle azioni sostenute dalla Fondazione.



Criteri di valutazione

La valutazione e la scelta dei progetti, secondo la migliore prassi ormai ultraventennale, sono svolte dalla Fondazione sulla base di precisi criteri definiti all'interno del Regolamento per gli interventi istituzionali e in rapporto agli indirizzi strategici delineati nei documenti di programmazione. In particolare, i criteri di valutazione sono di seguito elencati:

- **originalità e qualità** del progetto e sua idoneità a conseguire efficacemente gli obiettivi dichiarati. Inoltre, il progetto deve essere nuovo e non ancora avviato;
- **congruità** del rapporto tra mezzi disponibili e obiettivi perseguiti;
- **affidabilità** del soggetto richiedente nonché esperienza dallo stesso maturata nel settore di attività interessato e anche nella realizzazione di altri progetti;
- **equilibrio** tra il costo complessivo del progetto e il beneficio arrecato alla comunità;
- **presenza di altri soggetti finanziatori** ed entità del loro apporto;
- **completezza** della documentazione fornita.

L'attività istituzionale del 2021

Il Documento Programmatico Annuale relativo all'anno 2021 prevedeva un'assegnazione di risorse nell'ambito dell'attività istituzionale della Fondazione pari a **15 milioni di euro**. Rispetto al budget predetto sono state deliberate risorse per complessivi **€ 14.229.476,56**.

I dati più significativi dell'attività erogativa realizzata nel 2021 sono:

PROGETTI DELIBERATI	RISORSE ASSEGNATE	SOGGETTI TERZI FINANZIATI
307	€ 14.229.476,56	221

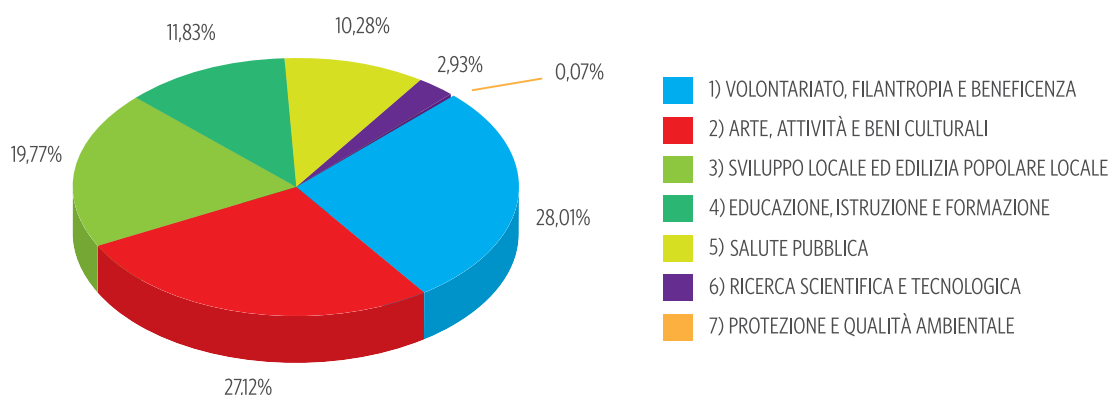
La tabella sottostante mostra la distribuzione delle risorse assegnate e dei progetti deliberati nel 2021 secondo i settori di intervento.

Contributi deliberati nell'esercizio 2021 per settori di intervento

SETTORE	NUMERO	IMPORTO	PESO%
1) VOLONTARIATO, FILANTROPIA E BENEFICENZA	79	4.111.600,35	28,01%
- Erogazioni	79	3.660.967,83	24,94%
- accantonamento del quindicesimo	-	450.632,52	3,07%
2) ARTE, ATTIVITÀ E BENI CULTURALI	106	3.980.649,17	27,12%
- Arte e beni artistici	13	344.311,92	2,35%
- Beni e attività culturali	93	3.636.337,25	24,77%
3) SVILUPPO LOCALE ED EDILIZIA POPOLARE LOCALE	41	2.901.843,90	19,77%
4) EDUCAZIONE, ISTRUZIONE E FORMAZIONE	48	1.736.795,88	11,83%
5) SALUTE PUBBLICA	11	1.509.006,21	10,28%
6) RICERCA SCIENTIFICA E TECNOLOGICA	21	429.931,57	2,93%
7) PROTEZIONE E QUALITÀ AMBIENTALE	1	10.282,00	0,07%
TOTALE GENERALE	307	14.680.109,08	100,00%

In aggiunta all'importo complessivo delle erogazioni è infatti necessario considerare anche l'accantonamento del quindicesimo pari a € 450.632,52 effettuato ai sensi della legge n. 106 del 6 giugno 2016 (Codice del Terzo Settore), calcolato secondo il criterio indicato dall'Atto di indirizzo Visco del 2001, da destinare al Fondo Unico Nazionale per il sostegno del settore del Volontariato a livello nazionale. Il settore Volontariato accoglie anche lo stanziamento a favore del Fondo per il Contrasto della Povertà Educativa Minorile che nel 2021 è ammontato a € 1.529.230,80.

Per le motivazioni di cui sopra il settore Volontariato, filantropia e beneficenza è quello al quale è stata assegnata la maggior parte delle risorse (28,01%). Nel settore Sviluppo locale ed edilizia popolare locale sono stati deliberati interventi per un controvalore di € 2.901.843,90, importo inferiore rispetto ai Documenti Previsionali in quanto alcune azioni programmate in tale ambito, come ad esempio il Bando Progetti ON e Borse Lavoro e Formazione, non hanno esaurito il totale delle risorse messe a disposizione.





L'importo di € 14.229.476,56 è stato coperto per € 9.392.384,19 con l'avanzo disponibile dall'esercizio 2020 e la restante parte attingendo dai fondi disponibili per l'attività istituzionale.

I settori d'intervento sono stati riorganizzati in macro aree tematiche per favorire una visione globale dell'attività erogativa svolta, in modo da interpretare al meglio i bisogni del territorio. Nel Documento Programmatico del Triennio 2021-2023 è stata indicata in **40 milioni di euro** la previsione delle risorse da assegnare alle cinque macro aree che di seguito vengono riepilogate in ordine di priorità come espresso dal Consiglio Generale:

- Area Sviluppo locale e innovazione
- Area Cultura
- Area Sociale
- Area Educazione, istruzione, formazione e ricerca
- Area Salute

Nella tabella che segue viene proposta una classificazione degli interventi deliberati nell'anno secondo le aree tematiche, con indicazione, per ciascuna area, del settore d'intervento di riferimento.

Prospetto interventi deliberati nell'anno 2021 suddivisi per settore e per area

AREA	SETTORE	IMPORTO DELIBERATO	TOTALE AREA	% SU TOTALE
SVILUPPO	SVILUPPO LOCALE ED EDILIZIA POPOLARE LOCALE	2.901.843,90	3.342.057,47	23,49%
	PROTEZIONE E QUALITÀ AMBIENTALE	10.282,00		
	RICERCA SCIENTIFICA E TECNOLOGICA	429.931,57		
CULTURA	ARTE E BENI ARTISTICI	344.311,92	3.980.649,17	27,97%
	BENI E ATTIVITÀ CULTURALI	3.636.337,25		
SOCIALE	VOLONTARIATO, FILANTROPIA E BENEFICENZA	3.660.967,83	3.660.967,83	25,73%
EDUCAZIONE, ISTRUZIONE, FORMAZIONE E RICERCA	EDUCAZIONE, ISTRUZIONE E FORMAZIONE	1.736.795,88	1.736.795,88	12,21%
SALUTE	SALUTE PUBBLICA	1.509.006,21	1.509.006,21	10,60%
TOTALE GENERALE			14.229.476,56	100,00%

Importi deliberati nel 2021 e finanziati attraverso il riconoscimento di un credito d'imposta

Crediti d'imposta che hanno alimentato direttamente i Fondi disponibili

I crediti d'imposta riconosciuti alla Fondazione nel 2021 ammontano a complessivi € 1.724.772,12 e sono relativi alle iniziative indicate nella tabella di cui sotto e di seguito descritte nel dettaglio:

- Fondo per il contrasto alla povertà educativa minorile ai sensi della Legge 145/2018: il versamento al Fondo per il 2021 ammonta a complessivi € 1.529.230,80 di cui € 994.000,00 riconosciuti quale credito d'imposta;
- erogazioni liberali per progetti relativi al Welfare di comunità ai sensi della Legge 201/2017 per le quali la Fondazione ha beneficiato di un credito d'imposta complessivo pari a € 617.569,88;
- versamento a favore del Fondo Unico Nazionale previsto dall'art. 62 comma 3 del D.Lgs 117/17 (Codice del Terzo Settore) pari a € 339.763,01, di cui € 113.202,24 riconosciuto quale credito d'imposta.

SETTORE	INIZIATIVA	IMPORTI PAGATI	CREDITI D'IMPOSTA RICONOSCIUTI
VOLONTARIATO, FILANTROPIA E BENEFICENZA	FONDO PER IL CONTRASTO ALLA POVERTÀ EDUCATIVA MINORILE	1.529.230,8	994.000,00
VOLONTARIATO, FILANTROPIA E BENEFICENZA	INIZIATIVE AFFERENTI AL WELFARE DI COMUNITÀ	950.314,69	617.569,88
VOLONTARIATO, FILANTROPIA E BENEFICENZA	FONDO UNICO NAZIONALE PER IL SOSTEGNO DEI CSV	339.763,01	113.202,24
TOTALE GENERALE		2.819.308,50	1.724.772,12

Per maggiori informazioni relative alla variazione delle risorse disponibili per gli interventi istituzionali si rinvia al paragrafo 3 del capitolo 3 della presente relazione e alla Nota Integrativa alla voce 2 del passivo dello Stato Patrimoniale "Fondi per l'attività d'istituto".

Si ricorda che nel corso del 2021 sono stati deliberati reintroiti per complessivi € 1.029.368,76; questo ha determinato un incremento del Fondo di stabilizzazione delle erogazioni per pari importo. Pertanto, l'incremento complessivo del Fondo disponibili per l'attività d'istituto, derivanti da crediti d'imposta riconosciuti e reintroiti, ammonta a complessivi 2,75 milioni di euro.

Crediti d'imposta che hanno generato un incremento indiretto dei Fondi disponibili

A quanto sopra indicato si aggiungono altri crediti d'imposta riconosciuti nel corso del 2021 per complessivi € 1.739.101,02 che transitano da Conto Economico nella voce "Altri Proventi". Ciò determina l'incremento dell'avanzo d'esercizio e il conseguente maggior accantonamento ai Fondi disponibili per l'attività d'istituto.

In particolare, nell'esercizio è stato riconosciuto un credito d'imposta per Art Bonus di €



1.639.101,02, relativamente alle erogazioni liberali a sostegno della cultura e dei beni culturali e un credito d'imposta per Toscana Art Bonus di € 100.000,00 relativo alle erogazioni liberali a sostegno della cultura e riproduzione dei beni culturali sul territorio toscano.

INIZIATIVA	IMPORTI PAGATI	CREDITI D'IMPOSTA RICONOSCIUTI
ART BONUS	2.521.693,87	1.639.101,02
TOSCANA ART BONUS	432.461,62	100.000,00
TOTALE GENERALE	2.954.155,49	1.739.101,02

Raffronto degli importi deliberati suddivisi per settori – anni 2017-2021

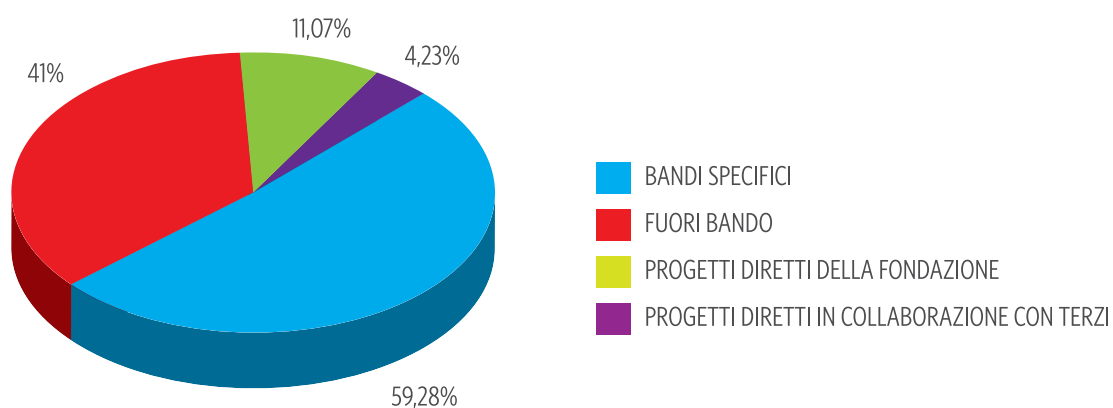
SETTORE	IMPORTI DELIBERATI					TOTALE DELIBERATO 2017-2021
	2021	2020	2019	2018	2017	
1) ARTE, ATTIVITÀ E BENI CULTURALI	3.980.649,17	4.676.166,67	5.125.795,70	4.351.990,70	3.807.866,37	21.942.468,61
2) VOLONTARIATO, FILANTROPIA E BENEFICENZA:	4.111.600,35	3.989.117,00	3.573.804,95	4.064.770,79	3.755.975,87	19.495.268,96
- Erogazioni	3.660.967,83	3.665.241,68	2.886.760,14	3.689.496,56	3.315.142,80	17.217.609,01
- acc.to del quindicesimo	450.632,52	323.875,32	687.044,81	375.274,23	440.833,07	2.277.659,95
3) SVILUPPO LOCALE ED EDILIZIA POPOLARE LOCALE	2.901.843,90	3.824.643,34	3.591.018,62	3.949.295,43	3.291.986,05	17.558.787,34
4) EDUCAZIONE, ISTRUZIONE E FORMAZIONE	1.736.795,88	1.791.931,70	1.516.252,87	1.595.536,10	946.863,55	7.587.380,10
5) SALUTE PUBBLICA	1.509.006,21	1.825.380,92	671.291,80	294.913,80	476.789,78	4.777.382,51
6) RICERCA SCIENTIFICA E TECNOLOGICA	429.931,57	415.065,07	655.874,84	559.562,67	845.014,29	2.905.448,44
7) PROTEZIONE E QUALITÀ AMBIENTALE	10.282,00	-	62.583,90	4.000,00	50.370,72	127.236,62
TOTALE GENERALE	14.680.109,08	16.522.304,70	15.196.622,68	14.820.069,49	13.174.866,63	74.393.972,58

La tabella sopra riportata propone il raffronto degli importi deliberati nei vari settori istituzionali nel periodo 2017-2021. L'andamento crescente delle risorse complessivamente deliberate nell'intervallo 2017-2020, ha subito una flessione nel 2021.

Riepilogo generale degli interventi deliberati nel 2021 suddivisi per origine del progetto

ORIGINE DEL PROGETTO	INTERVENTI DELIBERATI	%
A) PROGETTI PRESENTATI DA TERZI		
BANDI SPECIFICI	182	59,28%
FUORI BANDO	78	25,41%
TOTALE PROGETTI DI TERZI	260	84,69%
B) PROGETTI DI ORIGINE INTERNA		
PROGETTI DIRETTI DELLA FONDAZIONE	34	11,07%
PROGETTI DIRETTI IN COLLABORAZIONE CON TERZI	13	4,23%
TOTALE PROGETTI PROPRI	47	15,31%
TOTALE GENERALE	307	100,00%
ACC.TO DEL QUINDICESIMO	-	
Totale	307	100,00%

Grafico degli interventi deliberati per origine del progetto

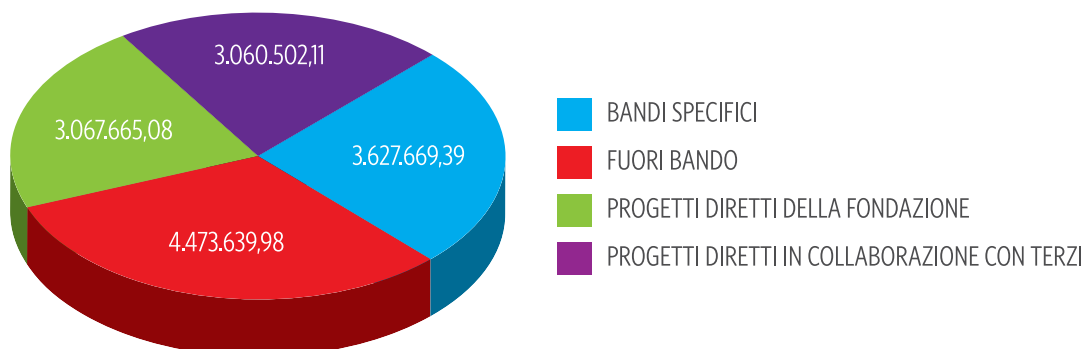




Riepilogo generale degli importi deliberati nel 2021 suddivisi per origine del progetto

ORIGINE DEL PROGETTO	IMPORTI DELIBERATI	%
A) PROGETTI PRESENTATI DA TERZI		
BANDI SPECIFICI	3.627.669,39	24,71%
FUORI BANDO	4.473.639,98	30,47%
TOTALE PROGETTI DI TERZI	8.101.309,37	55,19%
B) PROGETTI DI ORIGINE INTERNA		
PROGETTI DIRETTI DELLA FONDAZIONE	3.067.665,08	20,90%
PROGETTI DIRETTI IN COLLABORAZIONE CON TERZI	3.060.502,11	20,85%
TOTALE PROGETTI PROPRI	6.128.167,19	41,74%
TOTALE GENERALE	14.229.476,56	96,93%
ACC.TO DEL QUINDICESIMO	450.632,52	3,07%
TOTALE	14.680.109,08	100,00%

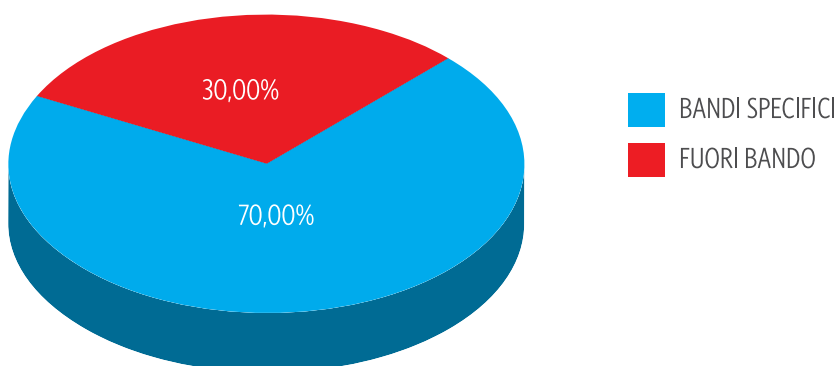
Riepilogo generale degli importi deliberati nel 2021 per origine del progetto



Dettaglio delle richieste pervenute nel 2021 da soggetti terzi

ORIGINE DEL PROGETTO	RICHIESTE DA TERZI			%	%
	PERVENUTE	RESPINTE	ACCOLTE	ACCOLTE/ PERVENUTE	ACCOLTE/ TOTALE
BANDI SPECIFICI	300	118	182	60,67%	70,00%
FUORI BANDO	101	23	78	77,23%	30,00%
TOTALE	401	141	260	64,84%	100,00%

Percentuale delle richieste accolte suddivise tra bandi specifici e fuori bando



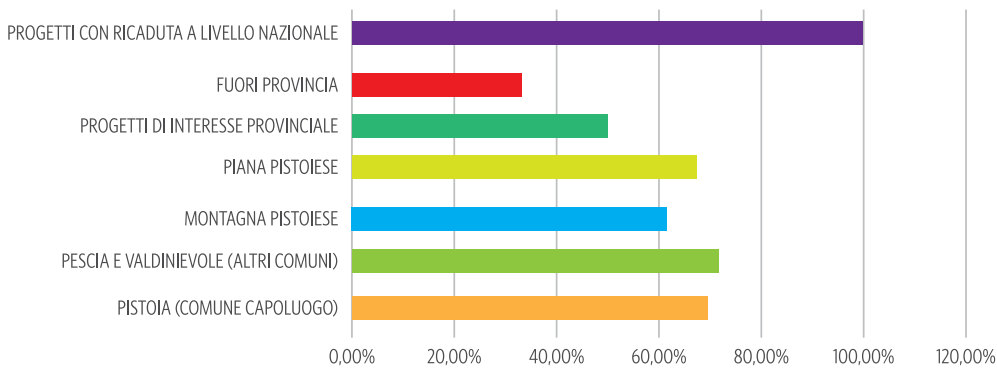
Nel corso del 2021 sono state deliberate complessivamente 307 iniziative, di cui 260 relative a progetti di terzi che rappresentano l'84,69% del totale; tra le 260 iniziative da terzi, 182 progetti sono stati selezionati mediante i bandi specifici emessi nell'anno considerato, mentre le restanti 78 pratiche sono state presentate al di fuori del bando. I progetti propri sono complessivamente 47 e riguardano sia iniziative ideate e gestite direttamente dalla Fondazione sia progetti realizzati in collaborazione con altri soggetti.

Dettaglio delle richieste pervenute, respinte e accolte nel 2021 da soggetti terzi suddivise per zona d'intervento

ZONE	RICHIESTE DA TERZI						% PROGETTI ACCOLTI/ Pervenuti
	PERVENUTE		RESPINTE		ACCOLTE		
	N. PROGETTI	IMPORTO RICHIESTO	N. PROGETTI	IMPORTO RICHIESTO	N. PROGETTI	IMPORTO DELIBERATO	
PISTOIA (COMUNE CAPOLUOGO)	136	2.992.201,23	41	771.749,96	95	2.220.451,27	69,85%
PESCIA E VALDINIEVOLE (ALTRI COMUNI)	92	2.332.769,44	26	711.336,68	66	1.621.432,76	71,74%
MONTAGNA PISTOIESE	50	1.357.599,82	19	558.952,36	31	798.647,46	62,00%
PIANA PISTOIESE	34	822.435,25	11	237.210,29	23	585.224,96	67,65%
PROGETTI DI INTERESSE PROVINCIALE	80	3.041.247,42	40	1.740.925,30	40	1.300.322,12	50,00%
FUORI PROVINCIA	6	97.430,14	4	61.430,14	2	36.000,00	33,33%
PROGETTI CON RICADUTA A LIVELLO NAZIONALE	3	1.539.230,80	-	-	3	1.539.230,80	100,00%
TOTALE	401	12.182.914,10	141	4.081.604,73	260	8.101.309,37	64,84%



Percentuale del numero dei progetti accolti/progetti pervenuti suddivisi per zona



La tabella e il grafico sopra riportati rappresentano la distribuzione dei progetti presentati da soggetti terzi per zona. In particolare, la tabella evidenzia la percentuale di accoglimento delle proposte provenienti da ogni zona d'intervento della Fondazione. La maggior parte delle zone d'intervento mostra una percentuale di accoglimento dei progetti superiore al 50%.

Nella tabella seguente viene illustrata la distribuzione delle risorse ripartite per area territoriale di intervento.

Ripartizione degli interventi deliberati nell'anno 2021 per area territoriale

AREA TERRITORIALE	NUMERO	IMPORTO	PESO%
PISTOIA (COMUNE CAPOLUOGO) (1)	122	5.919.907,88	40,33%
PIANA PISTOIESE	23	585.224,96	3,99%
MONTAGNA PISTOIESE	32	818.647,46	5,58%
Totale 1)	177	7.323.780,30	49,89%
VALDINIEVOLE (ALTRI COMUNI) (2)	48	1.249.786,61	8,51%
PESCIA	18	371.646,15	2,53%
Totale 2)	66	1.621.432,76	11,05%
PROGETTI CON RICADUTA A LIVELLO NAZIONALE (3)	5	1.748.502,92	11,91%
PROGETTI DI INTERESSE PROVINCIALE (4)	56	3.494.510,58	23,80%
FUORI PROVINCIA	3	41.250,00	0,28%
Totale 3)	64	5.284.263,50	36,00%
Acc.to del quindicesimo	-	450.632,52	3,07%
TOTALE GENERALE	307	14.680.109,08	100,00%

1) Questa voce comprende gli stanziamenti a favore delle società strumentali della Fondazione.

2) Questa voce comprende i contributi nei comuni di: Buggiano, Chiesina Uzzanese, Lamporecchio, Larciano, Massa e Cozzile, Monsummano Terme, Montecatini Terme, Pieve a Nievole, Ponte Buggianese e Uzzano.

3) Questa voce comprende lo stanziamento a favore del *Fondo per il contrasto della povertà educativa minorile* e della *Fondazione con il Sud*.

4) In questa voce sono ricompresi i contributi a progetti e attività che, pur essendo svolte in un determinato luogo, hanno una valenza che riguarda l'intero territorio provinciale.

Nel corso del 2021 la Fondazione ha emanato **16 bandi specifici**. La tabella che segue riepiloga i bandi emessi e gli altri interventi promossi nell'anno in esame riportando i dati di sintesi in ordine all'esito degli stessi.

Elenco dei bandi specifici e altri interventi promossi nel 2021

AREA	TITOLO	PERIODO DI PRESENTAZIONE	RISORSE MESSE A DISPOSIZIONE	NUMERO RICHIESTE PERVENUTE	NUMERO RICHIESTE ACCOLTE	IMPORTO DELIBERATO SUL 2021
SVILUPPO	Piccole Bellezze - per una rigenerazione attiva e verde dello spazio urbano e del paesaggio	22/02/2021-31/03/2021	200.000	28	7	200.000
	Progetti ON - per la ripresa dell'economia locale e la riqualificazione del patrimonio pubblico e dei beni architettonici	8/11/2021-3/1/2022	1.750.000	18	18	1.242.980
	Giovani@RicercaScientifica 2)	12/10/2021-26/11/2021	229.500	46	8	222.065
	Ricerca applicata e innovazione aziendale 3)	3/12/2021-10/02/2022	100.000	7	4	100.000
	Borse Formazione e Lavoro	10/09/2021-30/11/2021	350.000	37	30	174.106
CULTURA	Per la cultura #iorestoattivo 2021	15/03/2021-30/04/2021	250.000	58	43	249.462
	Restauro del patrimonio artistico e digitalizzazione dei beni culturali	27/09/2021-12/11/2021	500.000	10	10	328.606
SOCIALE	Socialmente. Per la coesione sociale e culturale	11/05/2021-24/06/2021	510.000	39	25	503.499
	Socialmente. Per la coesione sociale e culturale - Capacity Building	11/05/2021-24/06/2021	60.000	28	15	64.270
	Socialmente Giovani - Idee per il cambiamento della comunità	25/10/2021-17/12/2021	30.000	11	7	31.624
	Mettiamoci in moto!	15/02/2021-30/03/2021	100.000	24	10	109.512
SALUTE	Mettiamoci in moto!	15/02/2021-30/03/2021	150.000	9	5	143.300
EDUCAZIONE	Borse di studio 2021/2022	1-31/07/2021	200.000	394	230	210.060
	Scuole in movimento	15/06/2021-15/09/2021	300.000	26	22	266.910
	Alta Formazione	01/01/2021-31/12/2021	65.000	2	2	51.088
	Studiare in Europa e nel mondo	9/04/2021-31/12/2021	50.000	7	4	50.000
	Si ... Geniale! La Scienza ti fa volare edizione 2021/2022 1)	novembre 2021-maggio 2022	120.000			120.000
	Accademia Giovani per la Scienza 2021/2022	3-30/09/2021	100.000	32	12	100.000
SESSIONE EROGATIVA 1/2021		17/05/2021-30/06/2021		20	11	112.384
TOTALE			5.064.500			4.279.865

* Importi compresi tra i progetti propri della Fondazione.

1) Il bando segue il calendario scolastico e pertanto interessa due anni. L'edizione 2021/2022 è in corso e si concluderà nel mese di maggio 2022 con l'esposizione dei lavori da parte degli aderenti all'iniziativa. 2) I progetti sono stati finanziati anche per il secondo anno di attività con un ulteriore importo deliberato di € 222.065 imputato sull'esercizio 2022. 3) Bando in collaborazione con Intesa Sanpaolo S.p.A. che copre il budget complessivo con € 50.000; i progetti accolti sono complessivamente 5 di cui 4 a valere sul budget del 2021 e il quinto a valere sul budget del 2022.



È stata rispettata la programmazione prevista nel Documento Programmatico Annuale relativa all'anno considerato. Alcuni bandi sono stati oggetto di una profonda revisione rispetto alle precedenti edizioni, grazie a uno studio che la Fondazione ha promosso sul territorio della provincia di Pistoia con l'aiuto di Sinloc Spa, società di consulenza specializzata in promozione di iniziative locali. I dati emersi dallo studio dei bisogni sociali del territorio hanno consentito di reimpostare in modo più efficace alcuni bandi tematici. Nello specifico il bando *Socialmente. Per la coesione sociale e culturale* ha compreso tra le sue azioni un'intensa attività di capacity building rivolta alle organizzazioni no profit beneficiarie del contributo della Fondazione nell'ambito del bando. Questo percorso ha favorito il potenziamento delle capacità organizzative e manageriali delle associazioni di piccole e medie dimensioni del territorio per rispondere a un bisogno di innovazione sociale, culturale e ambientale. Parallelamente è stata promossa la prima edizione del bando *Socialmente Giovani*, rivolto ai ragazzi di età tra i 16 e i 25 anni per stimolare la presentazione di idee e progetti volti al miglioramento della comunità, da attuare con il supporto delle organizzazioni no profit del territorio e favorire così il protagonismo della fascia più giovane della popolazione e contrastare il disagio giovanile.

Il bando dedicato agli enti locali è stato ampliato alle Diocesi di Pistoia e di Pescia e ai rispettivi enti di pertinenza. L'obiettivo del Bando *Progetti ON* (ex Nuovi Cantieri) è stato quello di agevolare da parte delle Amministrazioni locali e degli altri enti interessati, la redazione di progetti con significative possibilità di intercettare le risorse disponibili dal PNRR e dalle altre linee di finanziamento pubbliche ordinarie e straordinarie messe in campo per il rilancio dell'economia nella fase post pandemica.

Nel 2021 è stato introdotto il bando *Piccole Bellezze*, espressamente rivolto a iniziative di rigenerazione dello spazio urbano e del paesaggio grazie al coinvolgimento delle comunità locali organizzate in associazioni, comitati o enti collettivi senza scopo di lucro per promuovere una migliore fruizione sociale degli spazi oggetto di intervento. Nell'ambito dell'area Sviluppo è stato ideato il nuovo bando *Ricerca applicata e innovazione aziendale*, anche grazie alla collaborazione con Intesa Sanpaolo S.p.A. che ha voluto promuovere questa importante opportunità per le imprese del territorio pistoiese in connessione con le Università e i Centri di ricerca.

È stata altresì introdotta una nuova modalità di presentazione delle domande di contributo da parte dei soggetti terzi in ordine a quei progetti che per più motivi non trovano collocazione all'interno dei bandi specifici programmati dalla Fondazione. La Sessione erogativa, con un proprio regolamento, è dedicata a questi tipi di iniziative, e ha sostanzialmente quasi sostituito la presentazione di progetti fuori bando.



Aree tematiche

Nelle pagine seguenti è illustrata l'attività istituzionale svolta dalla Fondazione nel 2021 ripartita in aree tematiche – Sviluppo, Cultura, Educazione, Sociale, Salute – con indicazione, per ognuna di queste, degli interventi più significativi suddivisi in:

- progetti propri: iniziative ideate e realizzate direttamente dalla Fondazione, anche in collaborazione con altri soggetti, mantenendo comunque la leadership del progetto. Tale modalità può essere attuata anche attraverso la costituzione e l'esercizio di imprese strumentali;
- progetti di terzi: promossi da altri soggetti e finanziati dalla Fondazione attraverso bandi specifici, riferiti a particolari tematiche; finanziati attraverso le sessioni erogative; altri interventi rilevanti di una visione di medio-lungo periodo.

Area Sviluppo locale e Innovazione

L'area Sviluppo comprende i settori Sviluppo locale ed edilizia popolare locale, Ricerca scientifica e tecnologica e Protezione e qualità ambientale. Per lo sviluppo economico del territorio della provincia di Pistoia, la Fondazione si propone come soggetto attivo per promuovere, con i propri interventi, dinamiche di cambiamento in grado di produrre benefici per la comunità locale. L'attività è realizzata ponendo particolare attenzione a iniziative in virtù delle quali il territorio possa anche beneficiare di un avanzamento nel livello di cooperazione tra i soggetti chiamati a operare per lo sviluppo. A tale scopo la Fondazione collabora con amministrazioni locali, imprese, università e centri di ricerca facilitandone il confronto e agevolando il trasferimento di conoscenze e competenze in una circolarità degli scambi che favorisca la crescita di tutti i soggetti coinvolti. Specifico interesse è rivolto ai giovani, sensibilizzandoli allo studio delle discipline scientifiche, valorizzandone il ruolo nell'ambito della ricerca e attuando iniziative per favorirne l'inserimento nel mondo del lavoro tramite l'acquisizione di competenze in grado di dare un contributo positivo all'economia del territorio. Nell'impegno della Fondazione a favore dello sviluppo, particolarmente rilevante è lo sforzo per sostenere migliorie sul patrimonio dei beni pubblici e nelle infrastrutture, supportando le amministrazioni locali nella loro capacità progettuale.

Progetti propri

GEA – Green Economy and Agriculture. Un parco bellissimo alle porte della città.

Il 2021 è stato un anno di importanti novità per GEA, la società strumentale della Fondazione che opera, nei settori dell'agricoltura sostenibile, dell'energia rinnovabile e dell'economia circolare, con l'obiettivo di contribuire allo sviluppo della ricerca e delle imprese nel territorio della provincia di Pistoia.

Oltre a portare avanti il suo impegno nel preservare e valorizzare una delle più importanti aree verdi di Pistoia, GEA ha infatti dato vita a GEA.LAB, un'innovativa startup dedicata a fornire servizi avanzati alle imprese e a facilitare il trasferimento delle tecnologie dalla ricerca ai processi

produttivi, favorendo allo stesso tempo, con le sue competenze manageriali e nel campo del marketing, della finanza e del fisco, l'ingresso nel mercato di nuove realtà imprenditoriali.

GEA.LAB è entrata in piena operatività con l'inaugurazione di Function Aid, il suo primo laboratorio. Si tratta di un servizio che impiega tecnologie all'avanguardia con applicazioni uniche in Italia, basate su colture cellulari in vitro che consentono analisi senza l'utilizzo di animali da laboratorio. Function Aid è in grado di testare farmaci e più in generale molecole in fase di sperimentazione e quindi di estendere questa attività ad ambiti quali i test su tessuti, pellami e altri materiali, oltre che alla certificazione di prodotti per l'agricoltura. Accanto a questo innovativo servizio, GEA.LAB sta avviando altre due attività: il set-up di una linea di Biostimolanti ad alta efficienza a base di Microalghe, in collaborazione con uno spinoff universitario; il laboratorio congiunto con il Dipartimento di scienze biomediche di UNIFI, per la realizzazione di Sistemi Biosensoristici per l'agricoltura di precisione.

A dicembre 2021 sono stati inaugurati nuovi laboratori, sia per GEA.LAB che per l'ampliato servizio Fitosanitario Regionale, realizzati riqualificando una vasta porzione del complesso edilizio esistente. Oltre al progressivo recupero e alla valorizzazione dell'attuale patrimonio immobiliare, GEA ha elaborato l'ambizioso masterplan "Parco 2030" per il parco scientifico e biotecnologico che costituisce il suo principale obiettivo di missione. Il progetto prevede una forte riqualificazione ed implementazione delle collezioni vegetali, la realizzazione di un'area umida per l'avifauna stanziale e migratoria e la costruzione di un complesso di infrastrutture e edifici dedicati alla ricerca, alla didattica ed ai servizi per l'imprenditoria innovativa locale.

Nonostante le difficoltà organizzative causate dalla perdurante emergenza sanitaria per il Covid, GEA ha proseguito il suo impegno nel sensibilizzare i cittadini ai temi dell'ecosostenibilità realizzando tre open day, tenuti a ottobre con un'ampia partecipazione. L'iniziativa è stata occasione per illustrare progetti e per svolgere incontri su temi ambientali, per fare apprezzare il parco con le sue ricche collezioni vegetali, svolgendovi visite guidate coinvolgendo giovani in laboratori appositamente realizzati per le scuole e attività motorie.

Stanziamiento complessivo € 433.870,00

Restauro del Teatro Manzoni di Pistoia – studio di fattibilità e progettazione definitiva

La Fondazione, d'intesa con il Comune di Pistoia e con il consenso della Soprintendenza Archeologica, Belle Arti e Paesaggio per la Città Metropolitana di Firenze e le province di Prato e Pistoia, stante l'urgenza di procedere al restauro conservativo del Teatro Manzoni di Pistoia, ha finanziato interamente lo studio di fattibilità tecnica ed economica dell'iniziativa nonché la redazione del progetto definitivo affidando il relativo incarico agli studi di architettura Natalini, Magni e Guicciardini di Firenze. L'edificio risale alla fine del Settecento e nel corso del tempo è stato oggetto di numerosi interventi di ampliamento e accorpamenti per le necessità funzionali, impiantistiche e gestionali delle attività teatrali e scenotecniche. Gli ultimi interventi risalgono al 1990; grazie agli stessi vennero realizzate la nuova sistemazione sulla corte interna, le odierne scale di emergenza e completati i locali di servizio e le attuali dotazioni tecniche e impiantistiche.

Lo studio di fattibilità sopra menzionato è già stato consegnato al Comune di Pistoia, proprietario dell'immobile, mentre è tuttora in corso di redazione la progettazione definitiva dell'intervento. Il



Comune, potendo disporre fra breve del completamento della progettazione, sarà in condizione di partecipare ai bandi pubblici di prossima emissione per accedere ai finanziamenti indispensabili per eseguire il restauro del bene.

Stanziamiento complessivo € 547.588,52 di cui € 200.315,52 per lo studio di fattibilità tecnico-economica ed € 347.273,00 per la progettazione definitiva

I Bandi

Piccole Bellezze. Per una rigenerazione attiva e verde dello spazio urbano e del paesaggio

Il bando è un progetto sperimentale e innovativo destinato ad associazioni, comitati, soggetti del volontariato ed enti locali per promuovere la riappropriazione degli spazi aperti sottoutilizzati e degradati e al contempo per migliorare l'ecosistema cittadino anche dal punto di vista della fruizione sociale.

La prima edizione del bando ha raccolto 28 proposte provenienti da tutto il territorio della provincia di Pistoia. Di queste, 7 iniziative sono state giudicate meritevoli in quanto hanno interpretato al meglio il senso trasversale dell'iniziativa, caratterizzandosi per una progettualità all'insegna della creatività artistico-architettonica e ambientale.

Fra i progetti finanziati ricordiamo: la riqualificazione del **Piccolo Giardino Puccini** e degli spazi circostanti; è un'iniziativa promossa dall'Associazione G713 Pistoia per la trasformazione del giardino in un luogo di incontro per tutta la comunità. L'Associazione **Galleria Nazionale di Pistoia** ha ottenuto un contributo per il recupero della Galleria Nazionale di Pistoia con l'intento di rigenerarla attraverso un percorso di restyling ambientale e l'organizzazione di eventi culturali. L'Associazione Pinocchio Sport Pescia, grazie al contributo della Fondazione, recupererà una vasta area a verde situata in prossimità del centro storico pesciatino e in forte stato di degrado, per trasformarlo nel **Parco di Valchiusa**, un nuovo spazio non solo recuperato dal punto di vista del verde, ma centro di riferimento per tutta la collettività grazie a una più ampia fruibilità e grazie all'organizzazione di iniziative sociali, culturali e sportive.

L'Associazione Alleanza per i Beni Comuni ODV di Pistoia ha presentato un progetto di riqualificazione dell'ex campo sportivo di Torbecchia per trasformarlo in un Parco di periferia con un campo da calcetto e da basket, un'area gioco per bambini e orti sociali.

A Collodi la Confraternita della Misericordia locale ha proposto la valorizzazione della connessione tra due poli a forte contenuto identitario come il **Parco di Pinocchio** e il **Giardino Garzoni**, puntando sul verde e sul paesaggio per una loro migliore fruizione da parte dei cittadini e dei turisti. La Parrocchia di **San Biagio in Cascheri** ha promosso la riqualificazione dell'area verde circostante la Chiesa per consentirne un migliore utilizzo in occasione delle iniziative della Parrocchia e della comunità circostante.

Stanziamiento complessivo € 200.000,00

Progetti ON. Per la ripresa dell'economia locale e la riqualificazione del patrimonio pubblico e dei beni architettonici

Il bando si poneva lo scopo di aiutare gli enti locali e gli enti ecclesiastici delle Diocesi di Pistoia e di Pescia a presentare progetti in fase avanzata di elaborazione tecnica, così da poter accedere alle risorse del PNRR o altre linee di finanziamento europee, nazionali e regionali. All'iniziativa hanno aderito 16 Comuni della provincia e la Congregazione delle Suore Domenicane di Popiglio. I progetti presentati sono stati complessivamente 18.

Tra i progetti sostenuti citiamo: quello relativo al nuovo **complesso sportivo dell'area Pallavicini** a Pistoia (contributo pari a € 100.000); il progetto per l'efficientamento energetico e per l'adeguamento alla normativa antisismica e antincendio della **piscina intercomunale di Larciano e Lamporecchio** (contributo pari a € 100.000); la progettazione della nuova palestra scolastica dell'**Istituto Ferrucci di Larciano** (contributo **pari a € 100.000**); il progetto per la rigenerazione urbana del **complesso Rondò Priscilla a Cutigliano** (contributo pari a € 98.000).

Stanziamiento complessivo € 1.242.980,33

Formazione e Lavoro

Attraverso questo bando la Fondazione ha inteso agevolare l'inserimento dei giovani nel mondo del lavoro e il reperimento di un'altra possibilità di lavoro per i disoccupati.

Anche allo scopo di raggiungere tali obiettivi, il bando ha previsto un'ulteriore azione specificamente rivolta alla formazione professionale dei concorrenti.

Sono pervenute 37 domande di cui 30 sono state accolte.

Di queste, 24 hanno riguardato la concessione di borse lavoro (21 presso enti no profit e 3 presso imprese) e 6 soltanto la concessione di borse per la formazione.

Stanziamiento complessivo € 174.105,74

Giovani@RicercaScientifica

Il bando supporta la ricerca scientifica e l'innovazione tecnologica investendo sulle nuove generazioni di ricercatori. Il contributo assegnato dalla Fondazione è finalizzato al finanziamento di assegni di ricerca e di materiale da impiegare nelle attività di studio dei progetti finanziati. Il bando non prevede delle tematiche predefinite di ricerca ma è aperto a tutti i settori di indagine scientifica riconosciuti a livello europeo (Scienze Sociali e Umanistiche – Scienze della Vita – Scienze Fisiche Chimiche e Ingegneristiche). I progetti devono avere una ricaduta sul territorio della provincia di Pistoia e/o attivare collaborazioni con enti pubblici/privati del territorio pistoiese. L'edizione 2021 è stata un successo: ha raccolto 46 progetti di ricerca provenienti in diversi casi anche da Università non toscane.

Sono stati accolti 8 progetti tutti di durata biennale. Ne citiamo alcuni: uno studio in prospettiva comparativa sulla qualità della vita e il rispetto delle cure nelle malattie reumatiche giovanili condotto dal Dipartimento di Neuroscienze, Psicologia, Area del Farmaco e della Salute del Bambino dell'Università di Firenze in collaborazione con l'Ospedale San Jacopo di Pistoia. Il Dipartimento di Ingegneria Civile e Ambientale dell'Università di Firenze promuove una ricerca su modelli per il patrimonio culturale di Pistoia. Il Dipartimento di Scienze per l'Economia e l'Impresa



dell'Università di Firenze organizza una ricerca su filiere globali ed esportazioni: fra sviluppo della crescita della resilienza locale.

Stanziamiento sull'esercizio 2021 € 222.064,57

Ricerca applicata e innovazione aziendale

Questa nuova iniziativa della Fondazione è stata realizzata in collaborazione con Intesa Sanpaolo S.p.A. con l'obiettivo di favorire il trasferimento di conoscenze e tecnologie acquisite dalla ricerca scientifica alle imprese presenti sul territorio della provincia di Pistoia. Ciò è possibile grazie alla collaborazione con le Università e i Centri di ricerca che arruoleranno giovani ricercatori da impiegare nei progetti selezionati sia inerenti allo sviluppo di nuovi prodotti sia volti al miglioramento di prodotti e/o processi già esistenti.

La prima edizione ha raccolto 7 progetti di ricerca presentati congiuntamente da imprese del territorio in collaborazione con università e centri di ricerca. È stato possibile finanziare 5 iniziative: Hitachi in collaborazione con il Dipartimento di Ingegneria Industriale dell'Università di Firenze svilupperà una ricerca per riprogettare gli imballaggi dei materiali utilizzati dall'azienda per la produzione. Lo studio è volto alla riduzione dei rifiuti e ad approntare un modello estendibile a tutti i reparti di Hitachi.

Il Dipartimento di Scienze e Tecnologie Agrarie, Alimentari, Ambientali e Forestali dell'Università di Firenze appronterà uno studio presso Vannucci Piante volto a verificare la possibilità di sottoporre piante ornamentali a stress idrico controllato.

A Cutigliano, presso l'Azienda Agricola Le Roncacce, l'Istituto di Chimica dei Composti Organometallici del CNR svolgerà una ricerca sulla coltivazione del timo per ricavarne olio essenziale utilizzabile nella conservazione di beni culturali.

Il Dipartimento di Scienze per l'Economia e l'Impresa dell'Università di Firenze realizzerà due progetti: uno in collaborazione con Saperi srl riguardante lo studio delle caratteristiche che determinano la capacità di resilienza delle imprese del settore manifatturiero e l'altro in collaborazione con Fabo Spa di Larciano per il recupero di una tecnologia per la produzione di nastri adesivi di carta con collante a base di acqua.

Stanziamiento sull'esercizio 2021 € 100.000,00

Interventi di terzi

Porrettana Express 2021

Si tratta di un progetto di valorizzazione e di promozione della ferrovia transappenninica e del territorio che da Pistoia attraversa l'Appennino Tosco Emiliano promosso da Associazione Transapp, Giorgio Tesi editrice srl e Cooperativa Sociale Pantagruel. L'iniziativa prevede l'organizzazione di una serie di viaggi con treni storici lungo la ferrovia transappenninica. Sarà inoltre possibile visitare il Museo dei Rotabili Storici, la Saletta Reale all'interno della stazione FS e partecipare a laboratori per bambini. Il progetto promuove un turismo lento e sostenibile in grado di attirare turisti e visitatori interessati ad ammirare le eccellenze del luogo nel rispetto delle fragilità del nostro territorio.

Stanziamiento complessivo € 40.000,00

Area Cultura

L'area Cultura, che comprende i settori Arte e beni artistici e Beni e attività culturali, è centrale nelle azioni della Fondazione a favore del territorio in quanto chiave fondamentale per la crescita della comunità. La cultura è, infatti, fattore primario nella formazione di una coscienza critica indirizzata al bene comune ed è fattore di grande rilievo per diffondere il senso stesso di appartenenza alla comunità, elementi in assenza dei quali ogni azione intrapresa per lo sviluppo difficilmente trova terreno fertile. Per questo la Fondazione opera per la cultura favorendo progetti di terzi che, in particolare, si evidenzino per innovazione, creatività, capacità di coinvolgimento e di stimolo alla partecipazione.

A fianco di queste iniziative realizza progetti in autonomia nei campi delle arti visive, della musica, dello spettacolo e dell'approfondimento letterario e antropologico, al fine di promuovere la cultura come strumento per favorire la condivisione, diffondere il senso di appartenenza alla comunità e sostenere la crescita personale. È inoltre da sottolineare l'impegno per la tutela del patrimonio storico e artistico che, insieme alle azioni di promozione e valorizzazione culturale, ha ricadute sulla capacità di attrazione del territorio rappresentando uno stimolo importante per il turismo e il commercio.

Progetti Propri

La Fondazione realizza la propria attività culturale anche attraverso la società strumentale Pistoia Musei & Cultura srl che, a partire dal 2019, ha come azione primaria l'attività del polo Pistoia Musei.

L'obiettivo è di trasformare il sistema museale in una rete coerentemente organizzata, in modo da rafforzarne l'identità e il legame con il territorio, ampliando significativamente l'offerta culturale della città e accrescendo la sua attrattiva turistica.

Pistoia Musei

Pistoia Musei è un progetto nato nel 2019 dalla volontà di Fondazione Caript sotto la direzione di Philip Rylands (già Direttore della Collezione Peggy Guggenheim di Venezia) e diretto oggi da Monica Preti (già Responsabile della programmazione culturale all'Auditorium del Musée du Louvre). Avvenuta nel corso del 2021, la nomina della dr.ssa Preti come direttrice ha costituito una tappa importante nell'ottica di un progetto culturale ampio e organico, al servizio della nostra comunità.

Pistoia Musei propone un calendario di iniziative articolato e attrattivo e un programma espositivo di ampio respiro volto a valorizzare lo straordinario patrimonio artistico della città, aperto alla dimensione internazionale.

Dal 2021 Pistoia Musei è accreditata nel Sistema Museale Nazionale (MiC, Ministero della Cultura), la rete tra i luoghi di cultura più importanti d'Italia.

Con le sue quattro sedi situate nel centro storico di Pistoia, la rete di musei si anima idealmente attraverso il tessuto cittadino, rafforzando il legame con il territorio e creando nuovi percorsi culturali urbani.



- **Antico Palazzo dei Vescovi.** Da febbraio a luglio 2021 l'Antico Palazzo dei Vescovi ha ospitato al piano terra una porzione della grande mostra antologica *AURELIO AMENDOLA / Un'antologia. Michelangelo, Burri, Warhol e gli altri.*

A novembre 2021, l'inaugurazione della mostra *Medioevo a Pistoia. Crocevia di artisti fra Romanico e Gotico* ha coinciso con la parziale riapertura del palazzo in seguito a un delicato intervento di ristrutturazione e restauro iniziato a giugno 2020.

Importante complesso architettonico e archeologico, sede di collezioni d'arte medievale e moderna, il palazzo è attualmente oggetto, infatti, di un ampio piano di ristrutturazione secondo un progetto museologico e museografico che spazierà dall'archeologia all'Ottocento e permetterà di raccontare la storia della città nelle sue diverse stratificazioni. L'intervento attuato finora ha compreso il riassetto distributivo e funzionale dei servizi di accoglienza, l'adeguamento impiantistico, la messa a norma dei servizi igienico-sanitari e il superamento delle barriere architettoniche, al fine di garantire ai visitatori maggiore accessibilità e una più libera fruizione degli ambienti rispetto ai decenni precedenti. In occasione della riapertura, affreschi ed elementi di pregio delle sale, degradati dal passaggio del tempo, sono stati oggetto di restauro e per la prima volta si offrono al pubblico valorizzati da un'illuminazione appositamente progettata. Con la mostra sono stati inaugurati anche l'ingresso-biglietteria e il nuovo bookshop, ricavato nei locali che a lungo ospitarono la Farmacia de' Ferri, mentre il grande salone al primo piano, ripensato nell'acustica, è destinato oggi a convegni e incontri e ad altre attività museali. L'intervento appena concluso si configura come il primo passo di un più ampio piano di ristrutturazione e di valorizzazione dell'intero palazzo, secondo un nuovo progetto museologico e museografico condiviso con gli enti preposti alla tutela: una sfida tanto stimolante quanto impegnativa a causa della complessa stratificazione subita dagli spazi dell'edificio nel corso della sua storia secolare. La prossima fase di lavori vedrà il risanamento conservativo delle strutture e degli scavi della sezione archeologica, che sarà completamente rinnovata nella parte espositiva. Seguirà il riallestimento di tutti i piani del palazzo e, infine, della terrazza che restituirà, a coronamento dell'intero progetto, una vista magnifica sulla piazza e sulla sua città.

La mostra *Medioevo a Pistoia. Crocevia di artisti fra Romanico e Gotico* (27 novembre 2021- 29 maggio 2022) inaugurata in occasione dell'anno Iacobeo, illustra per la prima volta lo straordinario panorama delle arti a Pistoia dal XII agli inizi del XV secolo, rivelando il ruolo di primo piano assunto nel Medioevo dalla città nel campo delle arti figurative. Curata da Angelo Tartuferi, Enrica Neri Lusanna e Ada Labriola, la mostra si articola negli spazi dell'Antico Palazzo dei Vescovi e del Museo Civico di Pistoia, con un percorso di oltre sessanta opere tra dipinti, sculture, oreficerie e codici miniati. Le opere si rivelano tanto più interessanti per la densa trama di relazioni che le legano ai capolavori conservati nelle chiese e nei musei pistoiesi. La mostra diviene così il fulcro di un dialogo a più voci che coinvolge tutti i monumenti medievali della città e del suo vasto territorio.

Infine, in occasione della mostra *Pistoia Musei* si è occupata dei restauri di sedici opere tra sculture, pitture e miniature, in prestito da importanti istituzioni toscane e nazionali.

- **Palazzo de' Rossi.** Sede permanente della collezione di Fondazione Caript, fino al 23 agosto 2020 Palazzo de' Rossi ha ospitato la mostra *PISTOIA NOVECENTO 1900-1945* a cura di Annamaria

Iacuzzi e Philip Rylands, con opere di Pietro Bugiani, Galileo Chini, Giovanni Costetti, Andrea Lippi, Achille Lega, Mario Nannini, Corrado Zanzotto, Marino Marini.

Il grande progetto *PISTOIA NOVECENTO* – pensato per consentire una lettura il più possibile esaustiva del panorama artistico pistoiese nel suo articolarsi attraverso il secolo scorso – è poi proseguito, dal 19 settembre 2020 fino al 9 gennaio 2022, con il suo secondo capitolo *Sguardi sull'arte del secondo dopoguerra*, a cura di Alessandra Acocella, Annamaria Iacuzzi, Caterina Toschi. Nel percorso espositivo hanno trovato spazio il design radicale degli Archizoom, la logica binaria delle opere di Gianfranco Chiavacci, i collage di Remo Gordigiani, le ricerche astrattiste di Gualtiero Nativi, Mario Nigro e Fernando Melani, i dipinti e gli oggetti pop di Roberto Barni, Umberto Buscioni, Adolfo Natalini e Gianni Ruffi. D'altra parte, uno specifico indirizzo di curatela ha voluto arricchire l'esposizione con un'ampia selezione di documenti (fotografie, lettere, manifesti, inviti, video): un'operazione inedita volta a narrare la vivacità del clima artistico pistoiese nel contesto più ampio della cultura toscana, nazionale e internazionale.

Con la rassegna *Il curatore racconta. Dialogo a due voci* le curatrici si sono alternate guidando il pubblico nelle sale con approfondimenti dedicati alla dinamica oppositiva tra i linguaggi di realismo e astrazione che ha caratterizzato il sistema dell'arte tra il 1945 e gli anni Sessanta.

La mostra ha infine ospitato classi di studenti delle scuole pistoiesi e gruppi di persone con Alzheimer partecipanti al progetto *Il piacere dell'arte*, l'attività di Pistoia Musei dedicata a persone con demenza e ai loro caregiver.

- **Palazzo Buontalenti.** Interessante esempio di architettura fiorentina di fine Cinquecento, Palazzo Buontalenti è destinato alle mostre temporanee con un programma espositivo che intende allargare i propri orizzonti culturali, proponendo approfondimenti e tematiche trasversali con un'attenzione particolare alla missione sociale e educativa dei musei.

Nel 2021 il palazzo ha ospitato la mostra *AURELIO AMENDOLA / Un'antologia. Michelangelo, Burri, Warhol e gli altri* dedicata al maestro della fotografia italiana.

Un omaggio alla carriera di uno degli autori più eleganti e prolifici del nostro tempo che, articolandosi in due grandi parti – Antico e Contemporaneo – per la prima volta ha raccolto la quasi totalità della produzione di Amendola, offrendo al pubblico l'opportunità di ammirarne la coerenza figurativa, il legame con la tradizione classica, con la storia dell'arte e della fotografia, con i grandi maestri contemporanei.

La mostra, che ha avuto un ampio successo di pubblico, è stata accompagnata da visite guidate, incontri con i curatori, attività per famiglie e per ragazzi sul tema della fotografia. In particolare, è stata avviata una collaborazione con la Fondazione Studio Marangoni di Firenze, che oltre a tre incontri dedicati a ragazzi ha ideato e realizzato due workshop destinati ad appassionati di fotografia.

- **San Salvatore.** Il Museo di San Salvatore – situato in una chiesa attestata dal 979, interamente restaurata e recuperata alla fruizione pubblica – racconta il cuore antico di Pistoia attraverso una varietà di linguaggi e interazione digitale, mettendo in relazione la storia dei nostri antenati con la curiosità e la sensibilità dei contemporanei.



Nel corso del 2021 sono proseguiti i lavori di restauro e di allestimento della sede museale, che verrà inaugurata nel 2022. Gli ultimi scavi hanno portato alla luce resti delle fasi più antiche della chiesa e interessanti preesistenze romane e altomedievali; è stata rintracciata parte della fossa di fondazione della prima cerchia muraria di epoca longobarda (VIII secolo d.C.), mentre nuova luce viene fatta sulle origini della leggenda che vuole sepolto Catilina ai piedi del tabernacolo presente nella strada. Inoltre, un rinvenimento considerevole per la rarità delle sue attestazioni è un pozzetto votivo risalente al 1579. La scoperta più straordinaria è sicuramente quella di un affresco incompleto, *Compianto sul Cristo morto*, databile alla fine del Duecento e attribuito alla cerchia di Lippo di Benivieni, importante pittore di formazione fiorentina, a Firenze tra il 1296 e 1316. Saranno inoltre esposti un frammento del pavimento a mosaico della domus romana rinvenuta in piazza del Duomo nel 1905 e un'anfora romana ritrovata nel 1772.

A luglio 2021, nell'ambito del calendario regionale *Le notti dell'archeologia*, sono stati presentati al pubblico gli aspetti più interessanti del recupero della chiesa e sono state mostrate in anteprima le immagini dello scavo archeologico.

Dopo il successo delle precedenti edizioni, nate dalla necessità di proporre contenuti di qualità durante il periodo di chiusura dei musei causato dal lockdown, anche nel 2021 Pistoia Musei ha proposto gli appuntamenti con *DomenicaDOC*, il programma di proiezioni in streaming gratuito che racconta il mondo dell'arte e i suoi protagonisti attraverso una ricercata e non convenzionale selezione di documentari. Sono stati sette i titoli che, da febbraio ad aprile, ponendosi in relazione con le mostre in corso hanno accompagnato il pubblico alla scoperta delle storie artistiche e personali di personaggi come Andy Warhol, Alberto Burri, Jannis Kounellis e Aurelio Amendola.

In occasione degli ultimi mesi di apertura della mostra *AURELIO AMENDOLA | Un'antologia*, dal 10 settembre al 5 novembre 2021 Pistoia Musei ha proposto *Fotografia come pretesto*, un ciclo di incontri dedicato al mondo della fotografia che ha coinvolto critici, scrittori, giornalisti e artisti e che ha generato, partendo dal lavoro di Aurelio Amendola, momenti di dialogo tra passato, presente e futuro del nostro patrimonio culturale.

'900 TALKS è stato invece un ciclo di dialoghi a più voci in occasione dell'allestimento *Pistoia Novecento. Sguardi sull'arte dal secondo dopoguerra*. Il ciclo – che ha coinvolto artisti, fotografi, docenti, critici, architetti – ha proposto riflessioni e approfondimenti su alcuni temi e linguaggi emersi in particolare tra gli anni Cinquanta e Ottanta.

Fin dai primi mesi della mostra *Medioevo a Pistoia. Crocevia di artisti fra Romanico e Gotico*, la rassegna *Orizzonti aperti* ha accompagnato il pubblico in un viaggio nell'arte e nella società medievale per scoprire un periodo dinamico e ricco di vicende. Nel mese di dicembre 2021 il calendario si è aperto con tre appuntamenti condotti dai curatori della mostra Angelo Tartuferi, Enrica Neri Lusanna e Ada Labriola.

Oltre agli eventi espositivi e alle attività culturali, le linee programmatiche del sistema museale puntano sulla catalogazione e conservazione dei beni culturali come primo ed essenziale passo per

la valorizzazione del patrimonio di pertinenza. A questo fine, nel corso del 2021 è stata conclusa la campagna fotografica e l'inventariazione della Collezione del Novecento di Fondazione Caript su supporto digitale finalizzate alla gestione e conoscenza del patrimonio e alla sua piena accessibilità scientifica e culturale.

Inoltre, sotto la supervisione delle Soprintendenze prosegue il lavoro di riordino, ricognizione e revisione della catalogazione delle collezioni archeologiche.

Infine, nell'ambito del progetto cofinanziato dalla Scuola Normale Superiore di Pisa e dalla Regione Toscana, prosegue il lavoro di inventariazione, studio e catalogazione delle collezioni dell'Antico Palazzo dei Vescovi.

Pistoia – Dialoghi sull'uomo

Pistoia – Dialoghi sull'uomo è il festival di approfondimento culturale dedicato all'antropologia del contemporaneo che vuole offrire nuovi sguardi sulle società umane, ponendo a confronto esperti di diversi ambiti in un colloquio che attraversi i confini disciplinari e proponga letture inedite del mondo che ci circonda. Ideato e diretto da Giulia Cogoli, il festival anima da oltre un decennio il centro cittadino con dialoghi fra relatori e pubblico, incontri, lezioni, spettacoli e letture, con l'obiettivo di coinvolgere il più vasto pubblico possibile. Nei suoi dodici anni di vita (escludendo l'edizione del 2020 che si è svolta completamente online a causa dell'emergenza sanitaria da Covid-19) il festival ha totalizzato circa 200mila presenze.

Dal 24 al 26 settembre 2021 si è svolta, finalmente di nuovo in presenza, la XII edizione dal titolo *Altri orizzonti: camminare, conoscere, scoprire*, che si è chiusa con circa 6mila presenze registrando il tutto esaurito a tutti gli eventi in programma. Il *fil rouge* del festival è stato il cammino – quello verso nuove prospettive, quello dei migranti, quello avventuroso dei pionieri, quello della cultura e della scienza – simbolo dell'anelito di ricerca che ha caratterizzato l'evoluzione del genere umano. Antropologi, filosofi, scrittori, scienziati, sociologi, artisti, esploratori hanno affrontato questo tema comune da punti di vista differenti; fra loro, importanti nomi del panorama nazionale e internazionale come quelli di Elena Cattaneo, Paolo Rumiz, Vera Gheno, Emanuele Trevi e Neri Marcorè. Nel 2021, per la sua quarta edizione, il Premio Internazionale Dialoghi sull'uomo – attribuito a una figura del mondo culturale che con il proprio pensiero e la propria opera abbia testimoniato la centralità del dialogo per lo sviluppo delle relazioni umane – è stato conferito a Claudio Magris, germanista, narratore, scrittore di teatro, tra i primi studiosi a occuparsi di autori ebraici nella letteratura mitteleuropea.

Nel corso dell'anno, inoltre, l'offerta culturale dei Dialoghi si è ampliata con prodotti online di qualità quali il nuovo podcast in cinque puntate dal titolo *Viaggio come...* realizzato da Alessandro Vanoli, e le *Brevi interviste con donne che guardano oltre*, progetto curato dalla scrittrice e giornalista Caterina Soffici con Giulia Cogoli.

Nel mese di giugno 2021, inoltre, il festival ha proposto un'anteprima dedicata al tema della XII edizione che ha previsto: un incontro in presenza con Stefano Allievi, dal titolo *Torneremo a percorrere le strade del mondo*; la premiazione di un contest di scrittura dedicato agli studenti delle scuole superiori della provincia di Pistoia; quattro interviste a grandi antropologi e antropoghe del panorama internazionale – Jared Diamond, Martine Segalen, Philippe Descola, Vanessa Maher – trasmesse sul sito e sui canali social della manifestazione.



Nonostante la riprogrammazione del festival e le varie limitazioni dovute alla situazione pandemica (meno eventi e capienza contingentata delle location), tornare nel centro storico di Pistoia dopo quasi due anni e mezzo è stata una sfida vinta grazie anche alla straordinaria partecipazione da tutta Italia del pubblico dei Dialoghi, ormai affezionato da anni al festival.

Stanziamiento complessivo a Pistoia Musei & Cultura € 1.822.329,00 di cui € 370.000,00 per il Festival Dialoghi sull'Uomo

Bandi

Restauro del patrimonio artistico e digitalizzazione dei beni culturali

Con questo bando la Fondazione si impegna nella salvaguardia del patrimonio artistico e culturale presente sul territorio della provincia di Pistoia. Le azioni previste riguardano la tutela e la messa in sicurezza dei beni culturali dal degrado fisico derivante dal tempo e dagli eventi calamitosi, nonché la loro valorizzazione. L'edizione 2021 del bando si è arricchita di un'ulteriore azione a sostegno del patrimonio bibliografico e archivistico con un rilevante valore testimoniale per il territorio di riferimento. L'iniziativa ha visto pervenire in tutto 10 domande di contributo, che sono state tutte accolte per un importo deliberato complessivo di 328.606,34 euro.

L'importo più significativo (100.000 euro) è stato deliberato a favore della **Diocesi di Pistoia** per il restauro della Cappella facente parte della Villa Rospigliosi a Candeglia, immobile di grande valore storico appartenuta a una delle più importanti famiglie pistoiesi. Grazie al restauro, la Cappella risalente al XVII secolo verrà riaperta dopo molti anni all'uso liturgico. Altro importante contributo è stato assegnato al **Comune di Pescia** per i lavori di restauro e allestimento delle sale espositive al piano terra del Palazzo Galeotti che saranno destinate all'esposizione delle opere di Alceo Dossena di proprietà del Museo Civico di Pescia (contributo 50.000 euro). Il **Comune di Pistoia**, per conto della REDOP – Rete documentaria della Provincia di Pistoia, ha presentato un progetto di restauro, digitalizzazione e catalogazione dei beni bibliografici, multimediali e archivistici appartenenti a diversi istituti della provincia di Pistoia e aventi una particolare rilevanza storica. Tra questi l'Archivio del Mobile del Comune di Quarrata, contenente migliaia di negativi fotografici relativi a modelli di mobili creati da artigiani quarratini nel Novecento, e l'archivio dei disegni tecnici originali di Ansaldo Breda, conservato dal Comune di Pistoia e sottratto al rischio di dispersione: disegni realizzati interamente a mano dagli artigiani e dagli artisti legati a Pininfarina (contributo 52.000 euro).

Stanziamiento complessivo di € 328.606,34

Per la cultura #iorestoattivo

A fronte del perdurare dello stato di emergenza sanitaria da Covid-19 che ha caratterizzato in gran parte anche l'esercizio 2021, la Fondazione ha voluto proporre anche per tale anno una linea di intervento finalizzata al sostegno degli operatori culturali mediante la copertura di costi di gestione legati alle utenze e ai canoni di affitto delle proprie sedi di attività, e le spese di adeguamento per la riapertura al pubblico dei luoghi della cultura in ottemperanza alle normative in termini di sicurezza e distanziamento sociale. L'altra linea di intervento ha invece riguardato la presentazione

di progetti e attività culturali e artistiche per il riavvio del settore culturale fortemente provato da questi anni di pandemia.

Nel bando sono state presentate complessivamente 58 domande di contributo di cui 8 nell'ambito della linea di intervento di rimborso di costi di gestione e 50 per la presentazione di progetti culturali. Ne sono state accolte 43 per un importo complessivo pari a 249.462,00 euro.

Tra i progetti deliberati citiamo quello promosso dall'**Associazione amici del Vallecorsi** per il Teatro che, dopo alcuni anni di sospensione, ha organizzato la 59° edizione del premio Vallecorsi nonché la realizzazione di una mostra sulla storia del premio iniziato a Pistoia nel 1949.

L'**Associazione Culturale Fango** di Pistoia ha ideato la costruzione di una radio comunitaria temporanea nel quartiere di Piazza San Lorenzo a Pistoia con il coinvolgimento degli abitanti del quartiere. Per Aria Festival è l'iniziativa promossa dall'**Associazione Culturale Per Aria** di San Marcello Piteglio che realizzerà dei documentari particolarmente suggestivi su luoghi che caratterizzano la Montagna pistoiese e le aree circostanti.

L'**Associazione Fabbrica Artistica Alto Pistoiese** ha presentato il progetto IDA Itinerari d'Ascolto che si prefigge di realizzare percorsi sulla montagna pistoiese suddivisi in tappe dove sarà possibile ascoltare registrazioni audio associate ai luoghi. **Pro Loco Castagno** ha promosso la seconda residenza d'artista: sei artisti internazionali selezionati dal Comitato scientifico, trascorreranno un periodo presso il Borgo Museo di Pistoia per realizzare ciascuno una nuova opera d'arte che andrà ad arricchire la collezione d'arte contemporanea del Borgo Museo.

Stanziamento complessivo € 249.462,00

Progetti di Terzi

Associazione Teatrale Pistoiese

Nonostante il prolungato divieto di spettacoli pubblici e le restrizioni legate al contenimento della pandemia, il 2021 è l'anno che ha visto la ripresa delle attività da parte dell'Associazione Teatrale Pistoiese. L'Atp ha colto, con il determinante sostegno assicurato dalla Fondazione Caript, l'occasione del rallentamento nella diffusione del Covid e della conseguente possibilità di accogliere nuovamente il pubblico per tornare a proporre appuntamenti a partire dal periodo estivo. Dal 10 giugno al 20 settembre è stata infatti proposta una nuova edizione della rassegna *Spazi Aperti* con un ricco cartellone che ha proposto spettacoli di prosa, danza, musica e teatro per ragazzi. Con sei appuntamenti si è poi svolta la rassegna *Teatri di Confine*, dedicata alle novità della scena teatrale contemporanea, mentre la fortezza Santa Barbara di Pistoia ha ospitato, nella seconda metà del mese di agosto, le tre serate proposte per la XX edizione di *Serravalle Jazz*. A completare la proposta estiva sono stati i concerti del ciclo *L'antidoto* a Villa Stonorov, curati dal M° Daniele Giorgi. Da maggio sino a metà settembre si sono svolti i 14 appuntamenti della rassegna *Sipari Aperti*, con spettacoli di prosa e di musica sinfonica e cameristica e in collaborazione con Fondazione Pistoiese Promusica. Dopo le decine di programmazioni con *Spazi Aperti* e *Sipari Aperti* l'attività dell'Associazione Teatrale Pistoiese è proseguita proponendo *Vetrina d'autunno*, rassegna di spettacoli per le famiglie, di prosa e di danza con numerosi appuntamenti dedicati alle scuole. Per l'indisponibilità del teatro Manzoni, causata da lavori di adeguamento, a ospitare le iniziative sono stati a Pistoia il Piccolo Teatro Mauro Bolognini e il Centro culturale Il Funaro, a Pescia il Teatro Pacini



FONDAZIONE
CASSA DI RISPARMIO
DI PISTOIA E PESCIA

e a Montale Villa Smilea. A dicembre il teatro Manzoni è stato riaperto al pubblico con la messa in scena di *Casa di Bambola* e il concerto di Natale della Amsterdam Baroque Orchestra & Choir, appuntamenti inaugurali delle stagioni teatrali e musicali 2021/2022. Oltre a confermare il suo impegno per consentire lo svolgimento dei programmi dell'Associazione Teatrale Pistoiese, componente fondamentale nel complesso dell'offerta culturale per il territorio, nel 2021 la Fondazione ha deliberato due specifici contributi: uno a favore del progetto *Orchestra Sociale*, promosso in sinergia con la Fondazione Pistoiese Promusica e realizzato con studenti di scuole elementari e medie appartenenti a fasce sociali deboli; l'altro per lo spettacolo *Il Purgatorio. La notte lava la mente* di Mario Luzi per la regia di Federico Tiezzi, un progetto triennale per il quale sono stati attivati legami di collaborazione con importanti enti, tra i quali il Teatro di Napoli, l'Accademia della Crusca e l'Università per Stranieri di Siena.

Stanziamiento complessivo € 775.000,00

Area Sociale

Quest'area comprende il settore Volontariato, filantropia e beneficenza, che rappresentano i più tradizionali ambiti di intervento della Fondazione. Oltre a sostenere iniziative di contrasto alla povertà e di sostegno alle fasce più fragili della popolazione, da alcuni anni l'attività nell'area Sociale è stata particolarmente indirizzata, con modalità innovative, a favorire la cooperazione e la crescita di soggetti che giocano un ruolo nella rete del welfare locale. In questo contesto la Fondazione, oltre ad assicurare con i suoi contributi l'effettiva operatività di tante realtà del Terzo Settore, svolge un compito di stimolo alla realizzazione di collaborazioni che assicurino interventi in grado di rispondere in modo più efficace ai bisogni espressi dal territorio. Stesso ruolo di stimolo è inoltre svolto nel rapporto tra associazioni del volontariato e soggetti di parte pubblica per favorirne il confronto e la collaborazione, elementi da valorizzare per essere in grado di rispondere a condizioni di esclusione sociale o di marginalizzazione acuite in modo drammatico dalla pandemia. La Fondazione, in quest'area, opera anche realizzando progetti autonomi, contribuendo a fondi nazionali e collaborando direttamente con associazione e cooperative della provincia di Pistoia.

I progetti propri

Albergo Etico a Pistoia

Dal 2018 la Fondazione ha iniziato una fattiva collaborazione con la Cooperativa Download e con Albergo Etico di Asti per attivare un percorso formativo necessario a realizzare, anche a Pistoia, una struttura di ospitalità alberghiera con la collaborazione e l'inserimento lavorativo di persone con disabilità intellettive.

L'Albergo verrà realizzato su una porzione immobiliare dell'antico Monastero Olivetano di Pistoia, di proprietà della Fondazione Sant'Atto. L'immobile sarà oggetto di una importante ristrutturazione finanziata interamente dalla Fondazione.

Nel 2021 la Fondazione ha assegnato l'incarico professionale per redigere uno studio di fattibilità tecnico economica dell'intervento. Il progetto preliminare è stato consegnato nel mese di gennaio 2022.

Stanziamiento complessivo di € 74.050,08 per la progettazione preliminare

Contributi a favore delle Caritas di Pistoia e di Pescia

La Fondazione da alcuni anni sostiene le attività delle Caritas Diocesane di Pistoia e di Pescia per venire incontro alle perduranti situazioni di povertà diffusa, rese ancora più acute dalle conseguenze che la pandemia ha lasciato dietro di sé. Basti pensare che dal 2019 al 2020 le richieste di aiuto sono aumentate dell'84%, come dichiarato dalla Caritas di Pistoia. Per questo motivo il contributo a favore delle Caritas è stato incrementato per fronteggiare una situazione sempre più drammatica. I contributi erogati servono in concreto per sostenere singole persone o famiglie in disagio sociale, per aiutarle a rispondere a vari problemi di emergenza abitativa e di salute.

Stanziamiento complessivo a favore di Caritas di Pistoia € 220.000 e a favore di Caritas di Pescia € 100.000



Bandi

Socialmente. Bando per la coesione sociale e culturale

Il bando è stato profondamente rivisto in seguito all'indagine condotta da Sinloc – società di consulenza con una consolidata esperienza in materia di progettazione sociale – per incarico della Fondazione alla fine del 2020 sul territorio della provincia di Pistoia. Lo scenario emerso ha messo in luce alcune criticità della nostra provincia: l'invecchiamento progressivo e in aumento della popolazione; un alto numero di giovani a rischio dispersione scolastica o demotivazione verso la scuola; forte presenza di enti del Terzo Settore di piccole e medie dimensioni non sempre in grado di lavorare in rete con le altre realtà associative del territorio con conseguente dispersione di risorse ed energie. L'edizione 2021 del bando ha così previsto tre diverse azioni: la consueta selezione di progetti a favore del mondo del volontariato, della filantropia e della beneficenza per la promozione dei migliori interventi di contrasto alla povertà e alla fragilità sociale; un'azione specifica riguardante l'organizzazione di un percorso di capacity building rivolto a 15 organizzazioni del Terzo Settore tra quelle risultate vincitrici del bando, per rafforzare e migliorare le loro capacità organizzative e di gestione dei progetti; la terza azione rivolta a offrire la possibilità per gli enti del Terzo Settore attivi nelle politiche giovanili di candidarsi ad accompagnare gruppi di giovani selezionati all'interno del bando Socialmente Giovani.

I progetti presentati sono stati 39, di cui 28 accolti per un totale deliberato di 503.499,30 euro.

Ne citiamo alcuni: **Arké Cooperativa Sociale** di Pistoia ha presentato il progetto *A forma di Casa*, iniziativa sperimentale per l'attuazione di un sistema per la transizione abitativa. Il disagio abitativo viene affrontato grazie a un nuovo approccio, ovvero grazie alla costruzione di un sistema per l'abitare che consenta di valorizzare tutte le opportunità abitative pubbliche e private presenti sul territorio. **L'Ente Camposampiero** realizzerà il progetto *G.L.S. Giovani Lavoro Solidarietà*, che ha l'obiettivo di fornire occasioni di riscatto e integrazione di giovani e adolescenti del territorio pistoiese in stato di disagio ed esclusione sociale mediante percorsi formativi volti all'emancipazione e alla cittadinanza attiva e alla creazione di una comunità educante.

La **Fondazione Raggio Verde** creerà un servizio sperimentale di coabitazione tra persone con disturbi dello spettro autistico. Il progetto è possibile grazie alla disponibilità di un appartamento concesso in comodato alla stessa Fondazione, nel quale verranno create le migliori condizioni per sperimentare l'autonomia da parte dei giovani ospiti dell'unità immobiliare.

La **Fondazione Sant'Atto per l'inclusione e la solidarietà** grazie al progetto *Crisalide* vuole realizzare degli spazi specifici per l'ascolto dei minori vittime di abusi e maltrattamenti.

Parallelamente a quanto detto in precedenza, è stato avviato un percorso di capacity building i cui beneficiari sono 15 associazioni selezionate nell'ambito del bando *Socialmente*. Il percorso ha preso avvio nel mese di giugno 2021 con una serie di lezioni teoriche su tematiche specifiche d'interesse per gli enti del Terzo Settore. L'ultima fase del percorso, più strettamente operativa, darà la possibilità alle associazioni di mettere in campo le nozioni acquisite nella fase teorica sperimentandole sui progetti in gestione.

Stanziamiento complessivo € 567.769,30 di cui € 503.499,30 per i progetti individuati nel bando Socialmente ed € 64.270,00 per il percorso di Capacity building

Socialmente Giovani. Idee per il cambiamento della comunità

Il bando, alla sua prima edizione, era rivolto a giovani di età compresa tra i 16 e i 25 anni decisi a impegnarsi in azioni per migliorare la comunità di riferimento. Uno degli obiettivi di questo progetto sperimentale della Fondazione era proprio quello di incentivare il protagonismo dei giovani nella comunità civile, avvicinandoli al mondo dell'associazionismo per contrastare l'aumento delle situazioni di disagio sofferte dai loro coetanei.

La risposta è stata molto positiva, con la presentazione di 11 idee progettuali su diverse tematiche d'interesse del mondo giovanile. Sono stati accolti 7 progetti assegnando il contributo alle associazioni no profit che si erano candidate a rivestire il ruolo di enti accompagnatori dei ragazzi per affiancarli in tutte le fasi progettuali di attuazione.

Ecco i progetti ideati dai giovani e risultati vincitori del bando: la **Festa delle spighe 2.0** farà rivivere l'evento voluto da Niccolò Puccini, a partire dal 1841, nel parco di Villa di Scornio per offrire alla comunità momenti di convivialità senza distinzione di classe sociale. La festa verrà riproposta in chiave moderna senza perdere lo spirito che l'aveva generata.

Un gruppo di giovani di Saturnana ha proposto il progetto dal titolo **Sulle tracce degli antichi mulini e ferriere: recupero dei percorsi del Botro e di Nelle**: ripulire e ripristinare questi vecchi sentieri grazie al lavoro dei giovani e dei paesani è lo scopo dell'idea, realizzando anche un'area pic-nic aperta a tutti.

Collaborare operare pensare è un'iniziativa che prevede diverse azioni, tra cui incontri tra studenti a rischio dispersione scolastica, l'allestimento di una piccola sala prove per gruppi musicali con il coinvolgimento di ragazzi diversamente abili e minori stranieri, la messa a dimora di 40 alberi e la costruzione di panchine rosse per sensibilizzare contro la violenza sulle donne.

Umanesimo a scuola è il progetto per un laboratorio sperimentale che coinvolgerà gli studenti dei licei Forteguerra e Duca d'Aosta di Pistoia per contrastare la povertà relazionale, una delle conseguenze più pesanti del Covid-19. **Seconda stella a destra** è un progetto di recupero del sentiero Gavinana Spianessa sulla montagna pistoiese grazie alla dotazione di cartellonistica, in cui i giovani si occuperanno della manutenzione nel corso del tempo. **Territorio Giovani** punterà a creare un centro di aggregazione dedicato a diversi ambiti di attività, tra cui lo scambio intergenerazionale e la scoperta del territorio.

Clima x Festival è un happening che si terrà nel parco di Monteoliveto a Pistoia per consentire ai giovani di confrontarsi sui temi dell'ambiente e dei cambiamenti climatici.

Stanziamiento complessivo € 31.623,80

Mettiamoci in moto!

Il bando è rivolto agli enti del Terzo Settore che operano in ambito sociale, sanitario e assistenziale sul territorio della provincia di Pistoia. In particolare, questa iniziativa sostiene l'acquisto o la manutenzione dei veicoli adibiti al soccorso pubblico o ad attività socio assistenziali. Per questo motivo il bando prevede due diverse linee di intervento: quella della Salute pubblica per progetti attinenti alla sfera della sanità e del soccorso pubblico e quella del Volontariato, filantropia e beneficenza per iniziative riconducibili alle diverse forme di attività sociali e assistenziali.

Rispetto a quest'ultima linea di intervento, quella socio assistenziale trattata in questa sezione,



risultano pervenute 24 domande di contributo di cui 10 accolte per un importo deliberato di 109.511,75 euro. Tra i contributi concessi ricordiamo quelli a favore della **Croce Verde di Lamporecchio** e dell'**Associazione Pubblica Assistenza di Maresca** per l'acquisto di veicoli attrezzati per il trasporto di soggetti con gravi patologie e portatori di handicap. La **Cooperativa Sociale l'Orizzonte** di Quarrata acquisterà invece un automezzo per il trasporto e l'accompagnamento sociale per l'autonomia e l'integrazione.

Stanziamiento complessivo euro 109.511,75

Progetti di terzi

Fondo per il contrasto della povertà educativa minorile

La povertà economica trae origine molto spesso dalla povertà educativa, una condizione che in Italia colpisce più di un milione di bambini che vivono in condizioni di miseria. Nel 2016 le Fondazioni di origine bancaria e il Governo hanno sottoscritto il protocollo d'intesa per la gestione di un **Fondo per il contrasto della povertà educativa minorile**, destinato a sostenere interventi sperimentali finalizzati a rimuovere gli ostacoli di natura economica, sociale e culturale che impediscono la piena fruizione dei processi educativi da parte dei minori. Il Fondo viene alimentato dai contributi delle fondazioni bancarie aderenti, le quali potranno usufruire di un credito d'imposta.

La gestione del Fondo spetta operativamente all'**Impresa sociale Con i Bambini**, che ha sede a Roma e che assegna le risorse del Fondo attraverso bandi pubblici.

Con i Bambini ha pubblicato fino a oggi 13 bandi per l'assegnazione delle risorse, selezionando complessivamente più di 400 progetti in tutta Italia raggiungendo mezzo milione di bambini e ragazzi insieme alle loro famiglie.

Nel triennio 2016-2017-2018 il Fondo ha erogato 335 milioni di euro a livello nazionale, di cui 2,3 milioni di euro risultano assegnati a Organizzazioni con sede nel territorio della provincia di Pistoia e nel comune di Pescia. Considerando che le risorse aggiuntive erogate dalla Fondazione nel medesimo periodo 2016 -2018 sono state pari a € 866.219 (cioè quelle effettivamente a carico della Fondazione al netto del recupero fiscale e del 50% della quota a Fondazione con il Sud), il ritorno sul territorio di riferimento della Fondazione è stato particolarmente significativo.

Stanziamiento complessivo € 1.529.230,80 che, al netto del credito d'imposta e del recupero sul contributo a favore della Fondazione con il Sud, incide sull'esercizio 2021 per € 353.862,80

Ampliamento della comunità terapeutica di Masotti

Da anni la comunità terapeutica di Masotti, nel comune di Serravalle Pistoiese, ospita un centro di recupero dalle dipendenze rivolto ai minori. La Fondazione, con un contributo totale di 400.000 euro suddiviso in due annualità, ne sostiene l'ampliamento, necessario a conseguire un importante obiettivo. Il centro, infatti, che fa parte della rete di strutture della Fondazione Sant'Atto della Diocesi di Pistoia, dopo un lavoro di concertazione con Regione Toscana e Azienda UsI Toscana Centro è stato individuato come punto di riferimento a livello regionale per il trattamento terapeutico delle dipendenze di minori e giovani sino a 21 anni di età. Oltre a questo, la struttura è stata

anche individuata, in accordo con il Tribunale dei minori di Firenze, come comunità “filtro” per la presa in carico di minori o giovani provenienti da percorsi di giustizia minorile.

Il ruolo assegnato comporta una ridefinizione operativa e organizzativa del centro stesso, l’adozione di adeguate misure di sicurezza, l’implementazione delle attività di laboratorio; tutti interventi che non possono essere realizzati senza ampliare gli spazi sinora a disposizione.

Il progetto sostenuto dalla Fondazione prevede per questo la costruzione di un edificio a due piani, caratterizzato da ambienti ampi e luminosi con ampie superfici vetrate. Al piano terra troveranno spazio tre distinti locali adibiti a laboratori creativi, mentre al primo piano si ricaverà un largo spazio per le attività motorie. Nel progetto è inclusa la sistemazione dell’area esterna.

L’ampliamento consentirà quindi alla comunità terapeutica di Masotti di accogliere sino a 18 ragazzi nella fascia di età 14-21 anni.

Stanziamiento esercizio 2021 € 200.000,00



Area Educazione

Con l'obiettivo di contribuire a migliorare la qualità della formazione dei giovani, nell'ambito dell'area Educazione la Fondazione opera attraverso un'ampia e articolata serie di interventi.

A tale scopo, promuove progetti per potenziare gli spazi delle attività educative – a partire dal sostegno agli interventi di edilizia scolastica – e azioni per migliorare la didattica, innovandone percorsi e contenuti. In questo ambito la Fondazione offre a tanti giovani, tramite bandi specifici, occasioni di alta formazione e opportunità di frequentare corsi di studio all'estero.

Considerando quello all'istruzione un diritto fondamentale e un elemento centrale per lo sviluppo morale e materiale della comunità, la Fondazione sostiene, anche attraverso fondi nazionali, azioni contro l'abbandono scolastico e contro il fenomeno della povertà educativa minorile.

Progetti propri

Uniser

A settembre Uniser, società strumentale della Fondazione Caript per la ricerca, l'innovazione e l'alta formazione, ha presentato Carme – Center for Advanced Research on Mathematics Education, un centro di ricerca educativa sulla matematica di alta specializzazione a livello internazionale. L'iniziativa, nata da un'intuizione di ricercatori dell'Università di Pisa, con la quale è stato sottoscritto un apposito protocollo per la gestione, è per un centro finalizzato a migliorare la qualità educativa in matematica, e più in generale in ambito scientifico, per ogni livello di studio. Uno degli aspetti centrali del progetto, unico nel suo genere, è la connessione tra risultati scientifici e ricaduta sul mondo della scuola, coinvolto direttamente in percorsi di ricerca e formazione. Grazie a Uniser sono assicurati ambienti e strumenti di ricerca all'avanguardia, con l'aula intitolata a Maryam Mirzakhani, prima donna al mondo insignita della medaglia Fields per la matematica. L'obiettivo è indagare i processi che regolano l'apprendimento della matematica consentendo di ottimizzarne i meccanismi nell'insegnamento rivolto a studenti da 3 a 18 anni di età. L'attività sarà sviluppata in collaborazione con altri centri di ricerca e università, a partire da quella di Firenze. Altra novità per Uniser è stata, nel 2021, la nomina a presidente di Giovanni Capecci, docente all'Università per Stranieri di Perugia, succeduto nell'incarico a Giovanni Tarli Barbieri a seguito della sua nomina a prorettore vicario dell'Università di Firenze.

Nel mese di ottobre è stato dato il via all'iniziativa “La Costituzione ieri e oggi”, ciclo di incontri con relatori di altissimo profilo, dedicato ad approfondire, con approccio multidisciplinare, i contenuti della legge fondamentale dello Stato nell'attuale contesto politico, sociale ed economico.

Frutto di una specifica linea di ricerca è stata la pubblicazione della prima agenda letteraria dedicata al territorio pistoiese, realizzata con il duplice obiettivo di diffondere la cultura della lettura e di valorizzare i luoghi legati alla scrittura.

Tra le iniziative promosse da Uniser nel corso dell'anno è da ricordare il webinar “La tutela dell'ambiente: sensibilità disciplinari a confronto”, con la partecipazione di docenti universitari di quattro diversi atenei italiani: Firenze, Siena, Sassari e Padova. Il seminario ha approfondito la riforma della Costituzione con l'inserimento, tra i principi fondamentali, della tutela dell'ambiente, della biodiversità e degli ecosistemi.

Bandi

Accademia Giovani per la Scienza

Prosegue l'iniziativa destinata agli studenti pistoiesi frequentanti con eccellente profitto le scuole secondarie di secondo grado, nata con l'obiettivo di sostenere e incentivare la loro crescita culturale e personale attraverso l'offerta di esperienze, percorsi formativi e di produzione intellettuale nell'ambito delle scienze Matematiche, Fisiche, Chimiche, Naturali, della Vita, Sociali, Informatiche, della Storia e della Filosofia della Scienza.

Nel bando di selezione pubblicato nel corso del 2021 sono pervenute 32 domande da parte di studenti frequentanti le scuole della provincia di Pistoia, di cui 27 iscritti a istituti pistoiesi e 5 a istituti della Valdinievole.

Ogni anno, gli studenti che frequentano l'Accademia sono in tutto 41 e, a seguito della selezione svolta dalla Commissione esaminatrice, nell'Anno Accademico 2021/2022 sono entrati a far parte del progetto 14 nuovi studenti.

Stanziamiento complessivo € 100.000,00

Sì ... Geniale! La scienza ti fa volare

L'iniziativa, giunta alla sua quarta edizione, è promossa dalla Fondazione nell'ambito di una serie di interventi indirizzati a promuovere la qualità della formazione di base e a sostenere i giovani impegnati nella ricerca scientifica e tecnologica. L'intento è quello di promuovere direttamente il coinvolgimento degli studenti fin dalle prime fasi della loro formazione e durante il loro ordinario itinerario scolastico disciplinare, impegnando l'intera classe nelle diverse fasi che il percorso prevede, cercando di trasmettere a chi studia un'immagine amichevole della scienza, dell'arte e dell'ambiente e di costruire con esse un positivo e fiducioso rapporto. L'edizione 2021/2022 oltre a confermare la sezione destinata ai Prodotti d'ingegno dedicati all'intelligenza, alla bellezza e all'utilità della scienza, prevede due nuove sezioni speciali: una dedicata all'arte in collaborazione con Pistoia Musei e una dedicata alla sostenibilità, alla cura e alla salvaguardia dell'ambiente naturale in collaborazione con il Centro per la ricerca GEA.

Nell'edizione 2021/2022 sono pervenute 64 adesioni da parte dei diversi istituti scolastici della provincia di Pistoia. Nella prima settimana di maggio i prodotti proposti verranno esposti nel Giardino delle Invenzioni presso il Convento di San Domenico di Pistoia per decretare il vincitore.

Stanziamiento complessivo € 120.000,00

Studiare in Europa e nel mondo

L'edizione 2021 del bando è stata presentata con un nuovo nome (*ex Ready, Study, Go!*) mantenendo invariati i contenuti e le finalità che l'iniziativa si prefigge. Il progetto è pensato per i ragazzi che desiderano intraprendere percorsi di studio in paesi stranieri, supportandoli nelle ingenti spese economiche che questo comporta. Il bando assegna borse di studio per il conseguimento di lauree triennali, magistrali e master di I e II livello presso università, scuole universitarie o altri istituti accreditati con sede nell'Unione Europea, nel Regno Unito, in Svizzera, e negli Stati Uniti con l'assegnazione di 10.000 euro per ciascun anno di corso, 15.000 euro nel caso di università americane.



Per i borsisti che decidono di rientrare in Italia dopo il completamento del loro percorso di studi viene corrisposto un premio pari al 20% dell'importo complessivo del valore della borsa percepita, a condizione che la permanenza nel territorio italiano sia di almeno due anni.

Nel 2021 sono state presentate sette domande di borse di studio, di cui quattro accolte e finanziate per un importo complessivo di € 42.448,15.

Stanziamiento sull'esercizio 2021 € 50.000,00

Scuole in movimento

La settima edizione del bando pubblicata nel corso del 2021 ammetteva progetti inseriti in un percorso formativo strutturato e orientati alla riduzione del rischio di dispersione scolastica o di demotivazione e di estraneità al contesto educativo e formativo. Le iniziative finanziabili inoltre potevano prevedere la realizzazione di nuovi ambienti per l'apprendimento, la progettazione di percorsi per favorire metodi attivi di apprendimento, l'allestimento di ambienti/laboratori con attrezzature tecnologicamente innovative, la messa in opera di ogni modalità volta a favorire la partecipazione e l'inclusione attiva degli studenti in condizioni di fragilità, l'acquisto di strumenti e materiali hardware e software dedicati all'introduzione di nuovi contesti e metodologie disciplinari. Nell'edizione 2021 sono pervenute 26 domande di contributo di cui 22 accolte, per un totale di contributi deliberati pari a € 266.910,49.

Fra i progetti accolti citiamo: *B.I.P. una scuola per il Benessere, l'Inclusione e la Professionalità*, idea dell'I.T.T.S. Fedi-Fermi di Pistoia che prevede la realizzazione di un nuovo laboratorio e una specifica attività di tipo professionale svolta da docenti qualificati per l'ascolto e l'orientamento degli studenti, in particolare degli stranieri di recente immigrazione (contributo 24.000 euro); *Avanti l'infanzia!* dell'Istituto Comprensivo Statale Bonaccorso da Montemagno di Quarrata, che mira a introdurre, nelle aule delle scuole dell'infanzia dell'Istituto, degli schermi touch con computer e document camera in modo da rendere ogni aula un potenziale laboratorio, una finestra sul mondo, un punto di partenza per viaggiare con la mente e vivere nuove avventure (contributo 24.878,49 euro); *Verso la scuola 4.0 Imparare simulando* è il progetto grazie al quale l'I.S.I.S. Sismondi-Pacinotti di Pescia prevede l'aggiornamento del laboratorio CNC con un simulatore di nuova generazione (industria 4.0) e la realizzazione di un laboratorio di saldatura in realtà virtuale (contributo 24.503,99 euro); l'Istituto Sestini di Agliana realizzerà il progetto *STEAM-LAB* che si pone l'obiettivo di creare un laboratorio polifunzionale interattivo delle STEAM (Science, Technology, Engineering, Arts and Mathematics) nel plesso della scuola secondaria di I grado (contributo 15.310,47 euro).

Stanziamiento complessivo € 266.910,49

Borse di studio Fondazione Caript

La finalità di questo bando è quella di sostenere gli studenti capaci e meritevoli residenti nella provincia di Pistoia che si trovano in situazione di disagio economico e quindi in difficoltà nel fronteggiare le spese derivanti dal proseguimento del percorso scolastico. L'iniziativa mette a disposizione degli studenti una borsa di studio (600,00 euro per gli studenti delle scuole medie, 800,00 euro per quelli delle scuole superiori e 1.000,00 euro per gli studenti universitari) grazie alla quale potranno acquistare testi scolastici, coprire le spese inerenti alle tasse universitarie e in generale a sostenere tutte le spese direttamente o indirettamente necessarie allo svolgimento dell'attività formativa.

L'azione è attuata in collaborazione con le Caritas di Pistoia e di Pescia che attraverso i loro centri di ascolto intercettano le situazioni di disagio che meritano il supporto della Fondazione. L'edizione 2021 ha visto pervenire complessivamente 394 domande di cui 259 ammesse in quanto rispondenti ai requisiti di partecipazione del bando (residenza nel territorio della provincia di Pistoia, essere in età scolastica, rendimento scolastico di almeno 8/10 o 27/30, ISEE non superiore a 15.000). A fronte delle domande ammesse sono state assegnate 256 borse così distribuite: 84 agli studenti di scuola media inferiore, 133 agli studenti delle superiori e 39 agli studenti universitari.

Stanziamiento complessivo € 210.059,63

Progetti di terzi

Interventi di edilizia scolastica

Il primo degli interventi, per entità del contributo totale, a cui la Fondazione ha dedicato fondi nell'ambito dell'edilizia scolastica è stata l'effettuazione di verifiche di vulnerabilità sismica in sette scuole superiori.

Stanziano 250mila euro si è infatti risposto alla richiesta avanzata dall'Amministrazione Provinciale di Pistoia di sostenere controlli sulla sicurezza in edifici che ospitano scuole secondarie di secondo grado. Il progetto ha riguardato a Pistoia il Liceo Scientifico Duca D'Aosta, il nuovo plesso dell'Istituto Professionale di Stato per i Servizi Commerciali e Socio-Sanitari Luigi Einaudi e tre plessi della sede di via Dalmazia dell'Istituto Professionale di Stato per Agricoltura, Ambiente, Artigianato, Benessere e Industria de Franceschi-Pacinotti; a Montecatini la sede di via Galilei dell'Istituto Professionale di Stato Martini per l'Enogastronomia e l'Ospitalità Alberghiera; a Pescia la sede, villetta e oleificio dell'Istituto Tecnico Agrario Statale Anzilotti, le succursali Distretto e Piacentini dell'Istituto Magistrale Statale Lorenzini e la succursale di via Dilezza dell'Istituto Secondario di Istruzione Sismondi-Pacinotti.

Sempre nell'ambito dell'edilizia scolastica, la Fondazione ha contribuito con 150mila euro agli interventi urgenti di messa in sicurezza dei solai e dei controsoffitti del Liceo Scientifico Statale Salutati e dell'Istituto Anzilotti di Pescia.

Nel 2021, infine, è stata accolta la richiesta di contributo da parte dell'Amministrazione Provinciale di Pistoia per affidare l'incarico della progettazione definitiva/esecutiva dell'Auditorium di via Panconi, necessaria per poter accedere a linee di finanziamento che consentano l'intervento di recupero. Il progetto prevede la ristrutturazione complessiva dell'edificio, con adeguamento sismico, impiantistico e antincendio, oltre all'efficientamento energetico, con l'obiettivo di recuperare l'originaria polifunzionalità dell'Auditorium.

Stanziamiento complessivo € 500.000,00



Area Salute

Sulla base del documento programmatico 2021-2023 sono state riconfigurate le aree tematiche di intervento della Fondazione, aggiungendo a Sviluppo, Cultura, Sociale e Educazione l'area Salute, con la salute pubblica come settore individuato per quest'ultima. La scelta ha risposto all'esigenza di dedicare specifica attenzione a un ambito messo sotto forte pressione dalla pandemia, sia nelle strutture del servizio sanitario pubblico che nell'importante rete associativa che con queste collaborano per assicurare servizi essenziali al territorio. L'iniziativa della Fondazione è stata sviluppata con interventi per rafforzare le dotazioni di apparecchiature di presidi sanitari della provincia di Pistoia e intervenendo a supporto di enti del Terzo Settore che operano in ambito sociale, sanitario e assistenziale. Oltre al contributo assicurato per affrontare l'emergenza senza precedenti causata dalla pandemia, l'azione della Fondazione ha consentito di svolgere studi di approfondimento sulle conseguenze del Covid, sia in ambito strettamente sanitario che per aspetti psicologici e ricadute sociali. Una scelta adottata nella prospettiva di assicurare alla sanità pubblica importanti conoscenze nella cura delle conseguenze di lungo periodo del Covid oltre che per aiutare ad approntare strumenti efficaci di intervento in contesti pandemici come quelli affrontati negli ultimi due anni.

Progetti propri

2021 VS Covid: cura e prevenzione la nostra sfida

È in collaborazione con Azienda Usl Toscana Centro, Ospedale San Jacopo di Pistoia, Ospedale S.S. Cosma e Damiano di Pescia e Università di Firenze che la Fondazione si è impegnata nel progetto *2021 VS Covid*, stanziando, per realizzarlo, cospicui finanziamenti annuali dal 2021 al 2023.

Il progetto, che rappresenta uno degli interventi più rilevanti della Fondazione nell'ambito della salute, è rivolto agli effetti socio-sanitari legati alla pandemia ed è incentrato sulla ricerca clinica "post Covid", con l'obiettivo non solo di contribuire a contenere e prevenire l'infezione ma anche di curarne le conseguenze.

Per realizzarlo si sviluppano sei diverse ricerche, quattro delle quali di ambito prettamente medico: CaPoS, per un'analisi delle alterazioni molecolari del carcinoma polmonare associate al contagio; CardioSars, uno studio clinico e molecolare per prevenire il rischio cardiovascolare nei malati di Covid; CI-EMME-TD, la "carta di identità dei bambini basata sul microbioma", per comprendere le patologie della tiroide associate alle alterazioni immunologiche da Covid; NEUROCOV, uno studio sulle conseguenze neurologiche e cognitive in persone colpite dall'infezione.

A queste ricerche si aggiungono due iniziative che uniscono all'aspetto medico quello sociale e psicologico: MarIns, uno screening infettivologico completo su persone nelle aree di Pistoia e di Pescia in condizione di marginalità e che spesso non si rivolgono ai canali ufficiali di assistenza, con l'inserimento di soggetti positivi al Covid in percorsi terapeutici/assistenziali; PSICOV, che ha l'obiettivo di realizzare un modello di valutazione sulla sofferenza psicologica causata dal Covid da trasmettere a psicoterapeuti e psicologi per un più efficace trattamento dei pazienti assistiti.

Stanziamiento sull'esercizio 2021 € 409.017,89 oltre a € 45.974,40 per dotazioni a favore dell'Ospedale Cosma e Damiano di Pescia

Convegno Nazionale Centri Diurni Alzheimer

Dopo il rinvio dell'edizione 2020 causato dalla situazione sanitaria, a ottobre 2021 si è svolta, con una due giorni al Teatro Verdi di Montecatini Terme, l'undicesima edizione del Convegno Nazionale sui Centri Diurni Alzheimer. Il Convegno, promosso dal Gruppo Italiano Centri Diurni Alzheimer con organizzazione scientifica della Cattedra di Geriatria dell'Università di Firenze, è un'iniziativa che la Fondazione sostiene sin dalla prima edizione e che riunisce molti dei più importanti ricercatori, clinici e operatori italiani.

L'undicesima edizione si è tenuta in un contesto di perdurante emergenza sanitaria ed è stata un'importante occasione di confronto sull'impatto del Covid su soggetti estremamente fragili come gli anziani colpiti da Alzheimer e sulle stesse strutture che si occupano di questa patologia, grazie alla presentazione di una ricerca specificamente dedicata a quest'ultimo aspetto.

Il Convegno, presieduto dal prof. Giulio Masotti, è nato dall'esperienza a Pistoia dei Centri Diurni di Monteoliveto – Casa dell'Anziano e anche nel 2021 ha offerto una rilevante opportunità di formazione a molti studenti delle Lauree Sanitarie (Medicina e Chirurgia, Infermieristica, Fisioterapia e Psicologia).

Stanziamiento complessivo € 108.043,12 di cui € 14.443,12 stanziati nel 2021 (per la rimanente parte sono stati utilizzati i fondi già stanziati nel precedente anno nel corso del quale, a causa della situazione pandemica, non è stato possibile svolgere l'iniziativa)

Bandi

Mettiamoci in moto!

Il bando prevede il sostegno degli Enti del Terzo Settore attivi in ambito sociale, sanitario e assistenziale mediante il cofinanziamento per l'acquisto o la manutenzione dei veicoli adibiti al soccorso pubblico o ad attività socio-assistenziali. Le linee di intervento contemplate dal bando sono due: quella della Salute pubblica per progetti attinenti alla sfera della sanità e del soccorso pubblico e quella del Volontariato, filantropia e beneficenza per iniziative riconducibili alle diverse forme di attività sociali e assistenziali.

Rispetto alla sfera sanitaria, nell'edizione 2021 del bando risultano pervenute 9 domande di contributo di cui 5 accolte per un importo deliberato di 143.300,00 euro. Le associazioni che hanno beneficiato del contributo sono l'**Arciconfraternita di Misericordia di Pistoia** per l'acquisto di un'ambulanza specifica per l'emergenza Covid-19; l'**Associazione Pubblica Assistenza di Pescia**, **Pubblica Assistenza Croce Oro Ponte Buggianese** e **Pubblica Assistenza Monsummanese ODV** ciascuna per l'acquisto e l'allestimento di una nuova autoambulanza di tipo A; la **sezione di Ramini dell'Arciconfraternita di Misericordia**, che ha ottenuto un contributo per la manutenzione straordinaria relativa al ripristino della carrozzeria dei mezzi a uso della sezione.

Stanziamiento complessivo € 143.300,00

RISULTANZE DELL'ESERCIZIO

I risultati dell'esercizio

Nella tabella sotto riportata vengono esposti i principali risultati del bilancio 2021, sufficienti a consentirne un giudizio di sintesi.

				€/mln
VOCI SIGNIFICATIVE	2021	2020	VARIAZIONE %	
1. PATRIMONIO NETTO	420,78	416,88	0,93%	
2. PROVENTI NETTI CORRENTI (PRIMA DELLE SVALUTAZIONI/RIVALUTAZIONI)	39,72	28,30	40,35%	
3. PROVENTI NETTI COMPLESSIVI (PRIMA DELLE SVALUTAZIONI/RIVALUTAZIONI)	39,99	28,82	38,77%	
4. SVALUTAZIONI NETTE	-1,50	-8,49	-82,36%	
5. PROVENTI NETTI COMPLESSIVI AL NETTO DELLE SVALUTAZIONI	38,49	20,33	89,35%	
6. ONERI DI GESTIONE ORDINARI *	-7,65	-2,73	180,36%	
7. AVANZO DELL'ESERCIZIO	16,90	12,15	39,08%	
8. FONDI DISPONIBILI PER GLI INTERVENTI FUTURI (ESCLUSI "ALTRI FONDI")	51,18	47,53	7,68%	
9. PROVENTI COMPLESSIVI / PATRIMONIO NETTO (5/1)	9,15%	4,88%		
10. PROVENTI FINANZIARI / INVESTIMENTI FINANZIARI	6,40%	2,63%		
11. PROVENTI DA PARTECIPAZIONI / PARTECIPAZIONI	16,84%	13,14%		
12. ONERI DI GESTIONE / PATRIMONIO NETTO (6/1)	1,82%	0,66%		
13. ONERI DI GESTIONE * / AVANZO NETTO (6/7)	45,29%	22,51%		

* Nel 2021 sotto tale voce sono state accantonate le rivalutazioni nette da cambi delle attività monetarie in valuta per € 4.725.375,28, come da circolare Acri n. 158 del 27/02/2017.

La gestione del patrimonio ha generato proventi netti ante svalutazioni per 39,72 milioni di euro, e proventi complessivi ante svalutazioni per 39,99 milioni di euro (+38,77% sul 2020). Le svalutazioni nette del portafoglio circolante gravanti sull'esercizio ammontano a € 1.497.736,64.

I proventi dell'esercizio hanno permesso di effettuare un accantonamento al Fondo rischi variazioni di mercato di 7 milioni, che a fine esercizio si attesta a 23 milioni di euro, al quale si aggiunge l'accantonamento di circa 4,7 milioni al Fondo riserva utili netti da cambi attività monetaria in valuta.

La tabella sotto riportata evidenzia la composizione e la movimentazione dei Fondi rischi nel corso dell'esercizio:



COMPOSIZIONE	VALORE AL 31/12/2020	UTILIZZI	ACCANTONAMENTI	VALORE AL 31/12/2021
FONDO RISCHI CONTENZIOSI TRIBUTARI	1.296.346,79	-	-	1.296.346,79
FONDO RISCHI VARIAZIONI DI MERCATO	16.000.000,00	-	7.000.000,00	23.000.000,00
FONDO RISERVA UTILI NETTI DA CAMBI ATTIVITÀ MON. IN VALUTA	-	-	4.725.375,28	4.725.375,28
FONDO IMPOSTE E TASSE	71.957,71	71.957,71	-	-
TOTALE	17.368.304,50	71.957,71	11.725.375,28	29.021.722,07

Gli oneri di gestione risultano in aumento rispetto all'esercizio precedente, ma l'effetto è dovuto all'accantonamento a questa voce degli utili netti da cambi delle attività monetarie in valuta per € 4.725.375,28, contabilizzato a tale voce (10H del Conto Economico) sulla base delle indicazioni fornite da Acri con circolare n. 158 del 27/02/2017.

Al netto di tale accantonamento, che nel 2020 non c'è stato in quanto ne mancavano i presupposti, nel complesso gli oneri di gestione hanno subito un aumento di circa 190mila euro, quasi interamente dovuto alle commissioni di gestione relative al mandato Goas di Goldman Sachs.

L'avanzo di gestione è pari a € 16.898.719,31. È da ricordare che tutti i bilanci relativi ai ventotto esercizi sinora trascorsi hanno registrato un avanzo di gestione.

Per concludere, si possono commentare gli indicatori di redditività della gestione patrimoniale (riportati nella tabella di cui sopra), quali:

- Proventi complessivi (al netto delle svalutazioni)/Patrimonio Netto*: il rapporto misura la redditività complessiva del patrimonio; passa dal 4,88% del 2020 al 9,15% del 2021;
- Proventi finanziari/Investimenti finanziari*: l'indice misura la redditività degli investimenti diversi dalle partecipazioni; passa dal 2,63% del 2020 al 6,40% del 2021;
- Proventi da partecipazioni/Partecipazioni*: l'indice esprime, esclusivamente sulla base dei dividendi distribuiti, la redditività delle partecipazioni; passa dal 13,14% del 2020 al 16,84% del 2021.

Questi dati di sintesi saranno meglio spiegati e resi più espliciti negli altri documenti di bilancio (prospetti contabili, Nota Integrativa e informazioni complementari).

L'avanzo e la sua destinazione

Il Conto Economico evidenzia un avanzo di € 16.898.719,31, che si propone di destinare come segue:

AVANZO D'ESERCIZIO PRIMA DELLE SVALUTAZIONI/RIVALUTAZIONI	18.396.456
SVALUTAZIONI/RIVALUTAZIONI NETTE	-1.497.737
Avanzo d'esercizio	16.898.719
Accantonamenti:	-3.846.264
alla Riserva obbligatoria	-3.379.744
al Fondo per il Volontariato	-466.520
Risorse disponibili nette	13.052.455
Ulteriori accantonamenti e destinazioni:	
al Fondo di stabilizzazione delle erogazioni	0
ai Fondi per le erogazioni nei settori rilevanti	-11.277.412
ai Fondi per le erogazioni negli altri settori statutari	-1.734.486
agli Altri fondi	-40.557
Avanzo residuo	0

L'Avanzo al netto degli accantonamenti di legge è stato interamente imputato ai Fondi per l'attività d'istituto, che esprimono le risorse disponibili per la realizzazione degli interventi a favore del territorio tramite progetti propri o di terzi.

Il tutto è meglio riepilogato, anche in via comparativa, nella seguente tabella:

DESCRIZIONE	CONSUNTIVO 2021	PREVISIONE 2021	CONSUNTIVO 2020
AVANZO D'ESERCIZIO PRIMA DELLE SVALUTAZIONI	18.396.456	13.923.920	20.635.255
SVALUTAZIONI	-1.497.737	-	-8.489.931
Avanzo d'esercizio	16.898.719	13.923.920	12.145.324
Accantonamenti	-16.898.719	-13.923.920	-12.145.324
RISERVA OBBLIGATORIA	-3.379.744	-2.784.784	-2.429.065
RISERVA INTEGRITÀ DEL PATRIMONIO	-	-	-
FONDO PER IL VOLONTARIATO	-466.520	-371.305	-323.875
FONDO DI STABILIZZAZIONE DELLE EROGAZIONI	-	-	-
FONDO EROGAZIONI SETTORI RILEVANTI	-11.277.412	-9.303.159	-8.115.116
FONDO EROGAZIONI ALTRI SETTORI STATUTARI	-1.734.486	-1.431.255	-1.248.119
ALTRI FONDI	-40.557	-33.417	-29.149
Utilizzi	-	-	-
EROGAZIONI DELIBERATE NELL'ESERCIZIO	-	-	-
FONDO STABILIZZAZIONE DELLE EROGAZIONI	-	-	-
FONDI PER L'ATTIVITÀ D'ISTITUTO	-	-	-
Residuo a nuovo	-	-	-



Le risorse disponibili per gli interventi istituzionali

Sulla base delle proposte formulate, il complesso delle risorse a disposizione per le iniziative nei vari settori statuari, al netto delle erogazioni deliberate nell'esercizio, risulta il seguente:

MOVIMENTAZIONE DELL'ESERCIZIO	VALORE AL 31/12/2020	ACCANTONAMENTI AVANZO D'ESERCIZIO	RECUPERI E ALTRE VARIAZIONI	INTERVENTI DELIBERATI NELL'ESERCIZIO	VALORE AL 31/12/2021
FONDO DI STABILIZZAZIONE DELLE EROGAZIONI	30.779.433,39	-	1.029.368,76	-	31.808.802,15
FONDI PER LE EROGAZIONI NEI SETTORI RILEVANTI	14.570.124,32	11.277.412,27	1.724.772,12	-12.280.256,78	15.292.051,93
FONDI PER EROGAZIONI NEGLI ALTRI SETTORI STATUTARI	2.183.069,13	1.734.486,04	0,00	-1.949.219,78	1.968.335,39
FONDO PER LE EROGAZIONI DI CUI ALL'ART. 1 COMMA 47 LEGGE 178/2020	0,00	2.113.098,00	0,00	0,00	2.113.098,00
TOTALE	47.532.626,84	15.124.996,31	2.754.140,88	-14.229.476,56	51.182.287,47

Per maggiori informazioni si rinvia alla Nota Integrativa alla voce 2 del passivo dello Stato Patrimoniale "Fondi per l'attività d'istituto".

Il Patrimonio Netto

Sulla base dell'ipotizzata destinazione dell'Avanzo d'esercizio, il Patrimonio Netto della Fondazione al 31 dicembre 2021 ammonta a € 420.777.502,66 con un incremento di € 3.902.369,16 sull'esercizio 2020, pari allo 0,94%.

Secondo i criteri adottati dall'Acri la nostra Fondazione si colloca, sulla base delle risultanze dei bilanci chiusi al 2020, nell'aggregato delle fondazioni medio-grandi occupando, in tale comparto, la terza posizione per ammontare del patrimonio.

L'aggregato fondazioni medio-grandi comprende n. 17 fondazioni aventi un patrimonio a fine esercizio 2020 compreso fra un minimo di € 214.345.112 (Fondazione C.R. Asti) e un massimo di € 448.445.165 (Fondazione B.M. Lombardia).

La tabella seguente mostra la composizione del Patrimonio Netto negli ultimi due esercizi e l'incidenza percentuale di ciascuna voce sull'importo complessivo:

PATRIMONIO NETTO	2021	%	2020	%
FONDO DI DOTAZIONE	125.580.383,00	29,84%	125.580.383,00	30,12%
RISERVA DA LIBERALITÀ	470.000,00	0,11%	470.000,00	0,11%
RISERVA DA RIVALUTAZIONI E PLUSVALENZE	198.333.877,84	47,14%	197.811.252,54	47,45%
RISERVA OBBLIGATORIA	65.768.129,12	15,63%	62.388.385,26	14,97%
RISERVA PER L'INTEGRITÀ DEL PATRIMONIO	17.000.000,00	4,04%	17.000.000,00	4,08%
ALTRE RISERVE	13.625.112,70	3,24%	13.625.112,70	3,27%
TOTALE	420.777.502,66	100,00%	416.875.133,50	100,00%

Un'analitica dimostrazione della sicura e solida conservazione del valore reale del patrimonio, nonché del valore dello stesso alle quotazioni di mercato, tenendo anche conto delle potenziali plusvalenze incorporate in partecipazioni non quotate, è contenuta negli **Allegati 3 e 4**.

I fatti di rilievo successivi alla chiusura dell'esercizio

Nel primo trimestre del 2022 è stata sottoscritta una polizza multiramo Zurich MultiInvest Extra per euro 5 milioni, con una quota investita nella partecipazione agli utili derivanti da un prodotto assicurativo di tipo unit linked agganciato ad una linea bilanciata con criteri ESG. La sottoscrizione è avvenuta presso la Banca Alta Toscana, in un'ottica sia di investimento che di sostegno indiretto alle piccole banche di credito cooperativo del territorio.

Nel mese di marzo è stata acquisita la partecipazione in Sinloc Sistema Iniziative Locali Spa, con sede a Padova, per un controvalore di € 1,5 milioni pari a circa il 2,5% del capitale sociale. L'ingresso in Sinloc risponde a obiettivi di maggior impegno espresso dalla Fondazione verso la ricerca di qualificate competenze di progettazione e di competenze per lo sviluppo locale. L'acquisizione di tale partecipazione, benché non orientata verso logiche prettamente finanziarie, consentirà comunque un ritorno, seppur inferiore alla media di rendimento del portafoglio.



L'evoluzione prevedibile della gestione nell'esercizio 2022

Le previsioni di consenso espresse a inizio anno indicano un proseguimento della crescita economica anche per il 2022, sia pur con ritmi evidentemente meno intensi, rispetto a quelli dell'anno precedente, che era stato favorito dalle potenzialità di crescita per le imprese grazie anche ad un portafoglio ordini ai massimi relativi e giacenze di magazzino molto contenute nonché dal contributo della domanda di beni e servizi delle famiglie sostenuto dalla crescita della ricchezza finanziaria e dall'accumulo di risparmio durante la pandemia. La ripresa si sta manifestando comunque con un'intensità e con caratteristiche non uniformi nelle diverse aree geografiche, ponendo una serie di rischi di scenario per la prosecuzione e la sostenibilità della stessa. L'inflazione continua a manifestare in molti casi livelli al di sopra dei target prefissati dalle rispettive banche centrali ponendole nella condizione di anticipare gli orientamenti restrittivi. Decisamente preoccupante è la situazione del conflitto che sta interessando Russia e Ucraina. L'escalation della crisi con la conseguente invasione dell'Ucraina da parte della Russia ha determinato un sensibile incremento della volatilità e una risposta decisamente negativa dei mercati a maggiore contenuto di rischio, primi fra tutti quelli azionari. L'evoluzione del conflitto rappresenta evidentemente uno dei principali elementi di incertezza, sia per le conseguenze politiche tra i due paesi, sia per l'eventuale estensione del conflitto verso altri paesi e per il coinvolgimento di altre potenze politiche occidentali. Dal punto di vista strettamente macroeconomico, uno dei primi elementi di maggiore attenzione è certamente connesso alla dipendenza dei paesi europei dalle riserve di gas ed energetiche provenienti dalla Russia, con famiglie e imprese che hanno già dovuto affrontare negli ultimi mesi forti rincari su consumi energetici, oltre alle incertezze legate agli effetti delle sanzioni alla Russia nei rapporti internazionali con le altre economie globali. Più in generale, come in tutte le crisi di natura esogena, la sua evoluzione sia nei tempi che nelle modalità risulterà assolutamente imprevedibile e pertanto gli effetti sulla crescita economica e sui mercati finanziari potranno risultare più o meno rilevanti, generando di conseguenza molta incertezza nelle aspettative e difficoltà nella gestione dei portafogli. In generale, la gestione finanziaria risulterà nel corso del 2022 più complessa rispetto all'anno appena trascorso, con maggiore volatilità e rendimenti sui mercati finanziari tendenzialmente più contenuti e meno lineari rispetto all'ultimo anno e mezzo, indipendentemente dalla crisi geopolitica in atto. Oltre alla definizione della strategia e alla conseguente scelta delle rispettive asset class, assumerà ancora maggior importanza la gestione tattica e l'attività di selection, oltre che la gestione attiva delle posizioni, tenendo comunque sempre come faro la verifica tempo per tempo della sostenibilità degli obiettivi in ottica di asset & liability management.



CONSIDERAZIONI CONCLUSIVE

Signori Consiglieri Generali,

il bilancio che vi abbiamo illustrato riguarda il 29° esercizio della vita della Fondazione.

Esso comprende, come di consueto, lo Stato Patrimoniale, il Conto Economico, la Nota Integrativa, il Rendiconto Finanziario e la Relazione sulla gestione, al cui interno trova spazio il Bilancio di Missione. Nella Nota Integrativa sono indicati i criteri di valutazione adottati ed è spiegato il contenuto delle singole voci ricomprese nei prospetti contabili.

Esso è stato redatto secondo gli schemi e le disposizioni contenute nell'Atto di Indirizzo emanato dal Ministero del Tesoro, del Bilancio e della Programmazione Economica il 19 aprile 2001.

L'accantonamento alla Riserva obbligatoria è stato effettuato nel rispetto delle direttive contenute nel Decreto del Ministero dell'Economia e delle Finanze, Dipartimento del Tesoro.

Al bilancio è allegata la relazione del Collegio dei Revisori nonché quella della Società Baker Tilly Revisa S.p.A., incaricata della revisione contabile, su base volontaria, dei nostri bilanci.

Riteniamo che i documenti sottoposti al vostro esame offrano una chiara e fedele rappresentazione della situazione patrimoniale, economica e finanziaria della Fondazione.

Il resoconto dell'attività della Fondazione, con il dettaglio degli obiettivi perseguiti e dei risultati raggiunti nell'ambito delle proprie attività istituzionali, è illustrato all'interno della presente Relazione sulla gestione.

Nell'intento di offrire ulteriori informazioni per una più completa conoscenza della situazione patrimoniale, economica e finanziaria della Fondazione, il bilancio è corredato da una sezione denominata "Informazioni complementari", contenente numerosi allegati (nonché analisi e tabelle comparative degli indicatori più significativi).

Ringraziamo il Consiglio Generale e l'Assemblea dei Soci per il contributo fornito all'attività della Fondazione e per il consenso con cui hanno accompagnato l'operato del Consiglio di Amministrazione.

Di conseguenza vi chiediamo di approvare la Relazione medesima e il Bilancio dell'esercizio al 31 dicembre 2021 chiuso con un avanzo di € 16.898.719,31, che si propone di destinare (come illustrato nel precedente capitolo) nel seguente modo:

- € 3.379.743,86 alla Riserva obbligatoria;
- € 466.520,21 al Fondo per il Volontariato;
- € 11.277.412,27 ai Fondi per le erogazioni nei settori rilevanti;
- € 1.734.486,04 ai Fondi per le erogazioni negli altri settori statutari;
- € 40.556,93 agli Altri fondi.

per il Consiglio di Amministrazione

Il Presidente

(Lorenzo Zogheri)

Prospetti di bilancio



STATO PATRIMONIALE

ATTIVO		2021	2020
1	IMMOBILIZZAZIONI MATERIALI E IMMATERIALI	34.900.419	34.793.408
A	BENI IMMOBILI:	29.699.526	29.534.365
	DI CUI: BENI IMMOBILI STRUMENTALI	17.471.286	
B	OPERE D'ARTE E BENI CULTURALI	4.853.469	4.853.469
C	BENI MOBILI STRUMENTALI	301.114	354.735
D	ALTRI BENI	46.310	50.839
2	IMMOBILIZZAZIONI FINANZIARIE	100.263.971	85.305.571
A	PARTECIPAZIONI IN ENTI E SOCIETÀ STRUMENTALI	11.595.554	11.145.901
	DI CUI: PARTECIPAZIONI DI CONTROLLO	9.889.322	9.439.669
B	ALTRE PARTECIPAZIONI	50.140.247	50.136.047
	DI CUI: PARTECIPAZIONI DI CONTROLLO	-	-
C	TITOLI DI DEBITO	997.723	997.122
D	ALTRI TITOLI	37.530.447	23.026.501
E	ALTRE ATTIVITÀ FINANZIARIE	-	-
F	STRUMENTI FINANZIARI DERIVATI ATTIVI	-	-
3	STRUMENTI FINANZIARI NON IMMOBILIZZATI	331.431.430	334.929.463
A	STRUMENTI FINANZIARI AFFIDATI IN GESTIONE	-	-
	PATRIMONIALE INDIVIDUALE:	374.092	-151.296
B	STRUMENTI FINANZIARI QUOTATI	331.057.338	329.707.190
	DI CUI: TITOLI DI DEBITO	153.551.772	160.719.473
	DI CUI: TITOLI DI CAPITALE	122.461.432	91.668.318
	DI CUI: PARTI DI ORGANISMI INVESTIMENTO COLLETTIVO RISPARMIO	55.044.134	77.319.399
C	STRUMENTI FINANZIARI NON QUOTATI	-	5.373.569
	DI CUI: TITOLI DI DEBITO	-	5.373.569
	DI CUI: TITOLI DI CAPITALE	-	-
	DI CUI: PARTI DI ORGANISMI INVESTIMENTO COLLETTIVO RISPARMIO	-	-
D	STRUMENTI FINANZIARI DERIVATI ATTIVI	-	-
4	CREDITI	8.249.522	6.140.483
	DI CUI: ESIGIBILI ENTRO L'ESERCIZIO SUCCESSIVO	5.024.600	4.056.079
5	DISPONIBILITÀ LIQUIDE	93.598.605	87.229.201
6	ALTRE ATTIVITÀ	-	-
	DI CUI: ATTIVITÀ IMPIEGATE NELLE IMPRESE	-	-
	DI CUI: STRUMENTALI DIRETTAMENTE ESERCITATE	-	-
7	RATEI E RISCONTI ATTIVI	907.409	952.076
TOTALE DELL'ATTIVO		569.351.356	549.350.202

PASSIVO		2021	2020
1	PATRIMONIO NETTO	420.777.503	416.875.134
A	FONDO DI DOTAZIONE	125.580.383	125.580.383
B	RISERVA DA LIBERALITÀ	470.000	470.000
C	RISERVA DA RIVALUTAZIONI E PLUSVALENZE	198.333.878	197.811.253
D	RISERVA OBBLIGATORIA	65.768.129	62.388.385
E	RISERVA PER L'INTEGRITÀ DEL PATRIMONIO	17.000.000	17.000.000
F	AVANZI (DISAVANZI) PORTATI A NUOVO	-	-
G	AVANZO (DISAVANZO) RESIDUO	-	-
H	ALTRE RISERVE	13.625.113	13.625.113
2	FONDI PER L'ATTIVITÀ D'ISTITUTO	89.582.313	85.742.096
A	FONDO DI STABILIZZAZIONE DELLE EROGAZIONI	31.808.802	30.779.433
B	FONDI PER LE EROGAZIONI NEI SETTORI RILEVANTI	15.292.052	14.570.124
C	FONDI PER EROGAZIONI NEGLI ALTRI SETTORI STATUTARI	1.968.335	2.183.069
D	ALTRI FONDI	38.400.026	38.209.470
E	CONTRIBUTI DI TERZI DESTINATI A FINALITÀ ISTITUZIONALI	-	-
F	FONDO PER LE EROGAZ. EX ART. 1 COMMA 47 LEGGE N. 178/020	2.113.098	-
3	FONDI PER RISCHI E ONERI	29.021.722	17.368.305
	DI CUI: STRUMENTI FINANZIARI DERIVATI PASSIVI	-	-
4	TRATTAMENTO FINE RAPPORTO LAVORO SUBORDINATO	265.646	227.012
5	EROGAZIONI DELIBERATE	26.509.584	26.050.858
A	NEI SETTORI RILEVANTI	23.445.987	23.742.497
B	NEGLI ALTRI SETTORI STATUTARI	3.063.597	2.308.361
6	FONDO PER IL VOLONTARIATO	450.633	323.875
7	DEBITI	2.738.641	2.755.873
	DI CUI: ESIGIBILI ENTRO L'ESERCIZIO SUCCESSIVO	2.738.641	2.645.630
8	RATEI E RISCOSSI PASSIVI	5.314	7.049
TOTALE DEL PASSIVO		569.351.356	549.350.202
CONTI D'ORDINE			
	CONTI D'ORDINE	294.180.756	289.115.367
	BENI DI TERZI	9.513.870	9.598.220
	BENI PRESSO TERZI	231.532.121	252.225.292
	Strumenti Finanziari	231.141.675	251.834.846
	Opere d'arte e beni culturali	390.446	390.446
	GARANZIE E IMPEGNI	46.414.208	22.621.291
	IMPEGNI DI EROGAZIONE	5.493.784	3.463.204
	RISCHI	-	-
	ALTRI CONTI D'ORDINE	1.226.773	1.207.360
TOTALE CONTI D'ORDINE		294.180.756	289.115.367



CONTO ECONOMICO

CONTO ECONOMICO		2021	2020
1	RISULTATO DELLE GESTIONI PATRIMONIALI INDIVIDUALI	633.496	134.901
2	DIVIDENDI E PROVENTI ASSIMILATI	17.609.150	9.524.588
	A DA SOCIETÀ STRUMENTALI	-	-
	B DA ALTRE IMMOBILIZZAZIONI FINANZIARIE	10.396.820	8.051.609
	C DA STRUMENTI FINANZIARI NON IMMOBILIZZATI	7.212.330	1.472.979
3	INTERESSI E PROVENTI ASSIMILATI	4.269.096	3.994.247
	A DA IMMOBILIZZAZIONI FINANZIARIE	631.110	655.960
	B DA STRUMENTI FINANZIARI NON IMMOBILIZZATI	3.633.822	3.333.424
	C DA CREDITI E DISPONIBILITÀ LIQUIDE	4.164	4.863
4	RIVALUTAZIONE (SVALUTAZIONE) NETTA DI STRUMENTI FINANZIARI NON IMMOBILIZZATI	-1.497.737	-8.489.931
	DI CUI: DA STRUMENTI FINANZIARI DERIVATI	-	-
	DI CUI: UTILI E PERDITE SU CAMBI	4.725.375	-4.163.799
5	RISULTATO DELLA NEGOZIAZIONE DI STRUMENTI FINANZIARI NON IMMOBILIZZATI	15.289.468	13.718.573
6	RIVALUTAZIONE (SVALUTAZIONE) NETTA DI IMMOBILIZZAZIONI FINANZIARIE	-	-
	DI CUI: DA STRUMENTI FINANZIARI DERIVATI	-	-
	DI CUI: UTILI E PERDITE SU CAMBI	-	-
7	RIVALUTAZIONE (SVALUTAZIONE) NETTA DI ATTIVITÀ NON FINANZIARIE	-	-
8	RISULTATO D'ESERCIZIO DELLE IMPRESE STRUMENTALI DIRETTAMENTE ESERCITATE	-	-
9	ALTRI PROVENTI	1.918.198	926.673
	DI CUI: CONTRIBUTI IN CONTO ESERCIZIO	-	-
	TOTALE PROVENTI NETTI	38.221.671	19.809.051

CONTO ECONOMICO		2021	2020
10	ONERI	-7.653.852	-2.734.070
	A PER COMPENSI E RIMBORSI SPESE ORGANI STATUTARI	-504.361	-501.927
	B PER IL PERSONALE	-630.732	-601.677
	DI CUI: PER LA GESTIONE DEL PATRIMONIO	-185.819	-160.005
	C PER CONSULENTI E COLLABORATORI ESTERNI	-390.914	-405.798
	D PER SERVIZI DI GESTIONE DEL PATRIMONIO	-355.710	-175.790
	E INTERESSI PASSIVI E ALTRI ONERI FINANZIARI	-719	-2.569
	F COMMISSIONI DI NEGOZIAZIONE	-452.105	-423.597
	G AMMORTAMENTI	-92.300	-116.138
	H ACCANTONAMENTI	-4.725.375	-
	DI CUI: UTILI DA CAMBI	-4.725.375	-
	I ALTRI ONERI	-501.636	-506.574
11	PROVENTI STRAORDINARI	272.871	520.983
	DI CUI: PLUSVALENZE DA ALIENAZIONI DI IMMOBILIZZAZIONI FINANZIARIE	232.957	444.873
12	ONERI STRAORDINARI	-8.010.255	-652.462
	DI CUI: MINUSVALENZE DA ALIENAZIONI DI IMMOBILIZZAZIONI FINANZIARIE	-439.753	-
13	IMPOSTE E TASSE	-3.818.618	-4.798.178
13bis	ACCANTONAMENTO EX ARTICOLO 1, COMMA 44, DELLA LEGGE N. 178 DEL 2020	-2.113.098	-
AVANZO (DISAVANZO) DELL'ESERCIZIO		16.898.719	12.145.324
14	ACCANTONAMENTO ALLA RISERVA OBBLIGATORIA	-3.379.744	-2.429.065
15	EROGAZIONI DELIBERATE IN CORSO D'ESERCIZIO	-	-
	A NEI SETTORI RILEVANTI	-	-
	B NEGLI ALTRI SETTORI STATUTARI	-	-
16	ACCANTONAMENTO AL FONDO PER IL VOLONTARIATO	-466.520	-323.875
17	ACCANTONAMENTO AI FONDI PER L'ATTIVITÀ D'ISTITUTO	-13.052.455	-9.392.384
	A AL FONDO DI STABILIZZAZIONE DELLE EROGAZIONI	-	-
	B AI FONDI PER LE EROGAZIONI NEI SETTORI RILEVANTI	-11.277.412	-8.115.116
	C AI FONDI PER LE EROGAZIONI NEGLI ALTRI SETTORI STATUTARI	-1.734.486	-1.248.119
	D AGLI ALTRI FONDI	-40.557	-29.149
18	ACCANTONAMENTO ALLA RISERVA PER L'INTEGRITÀ DEL PATRIMONIO	-	-
AVANZO (DISAVANZO) RESIDUO		-	-



CONTO ECONOMICO - RAFFRONTO

	CONTO ECONOMICO	CONSUNTIVO	PREVISIONE	SCOSTAMENTO
1	RISULTATO DELLE GESTIONI PATRIMONIALI INDIVIDUALI	633.496	400.000	233.496
2	DIVIDENDI E PROVENTI ASSIMILATI:	17.609.150	13.787.000	3.822.150
	A DA SOCIETÀ STRUMENTALI	-	-	-
	B DA ALTRE IMMOBILIZZAZIONI FINANZIARIE	10.396.820	9.787.000	609.820
	C DA STRUMENTI FINANZIARI NON IMMOBILIZZATI	7.212.330	4.000.000	3.212.330
3	INTERESSI E PROVENTI ASSIMILATI:	4.269.096	5.810.000	-1.540.904
	A DA IMMOBILIZZAZIONI FINANZIARIE	631.110	2.500.000	-1.868.890
	B DA STRUMENTI FINANZIARI NON IMMOBILIZZATI	3.633.822	3.310.000	323.822
	C DA CREDITI E DISPONIBILITÀ LIQUIDE	4.164	-	4.164
4	RIVALUTAZIONE (SVALUTAZIONE) NETTA DI STRUMENTI FINANZIARI NON IMMOBILIZZATI	-1.497.737	-	-1.497.737
	DI CUI: DA STRUMENTI FINANZIARI DERIVATI	-	-	-
	DI CUI: UTILI E PERDITE SU CAMBI	4.725.375	-	4.725.375
5	RISULTATO DELLA NEGOZIAZIONE DI STRUMENTI FINANZIARI NON IMMOBILIZZATI	15.289.468	-	15.289.468
6	RIVALUTAZIONE (SVALUTAZIONE) NETTA DI IMMOBILIZZAZIONI FINANZIARIE	-	-	-
	DI CUI: DA STRUMENTI FINANZIARI DERIVATI	-	-	-
	DI CUI: UTILI E PERDITE SU CAMBI	-	-	-
7	RIVALUTAZIONE (SVALUTAZIONE) NETTA DI ATTIVITÀ NON FINANZIARIE	-	-	-
8	RISULTATO D'ESERCIZIO DELLE IMPRESE STRUMENTALI DIRETTAMENTE ESERCITATE	-	-	-
9	ALTRI PROVENTI	1.918.198	172.000	1.746.198
	DI CUI: CONTRIBUTI IN CONTO ESERCIZIO	-	-	-
	TOTALE PROVENTI NETTI	38.221.671	20.169.000	18.052.671

CONTO ECONOMICO – RAFFRONTO		CONSUNTIVO	PREVISIONE	SCOSTAMENTO
10	ONERI:	-7.653.852	-2.428.200	-5.225.652
	A PER COMPENSI E RIMBORSI SPESE ORGANI STATUTARI	-504.361	-490.000	-14.361
	B PER IL PERSONALE	-630.732	-540.000	-90.732
	DI CUI: PER LA GESTIONE DEL PATRIMONIO	-185.819	-100.000	-85.819
	C PER CONSULENTI E COLLABORATORI ESTERNI	-390.914	-365.000	-25.914
	D PER SERVIZI DI GESTIONE DEL PATRIMONIO	-355.710	-100.000	-255.710
	E INTERESSI PASSIVI E ALTRI ONERI FINANZIARI	-719	-3.200	2.481
	F COMMISSIONI DI NEGOZIAZIONE	-452.105	-300.000	-152.105
	G AMMORTAMENTI	-92.300	-110.000	17.700
	H ACCANTONAMENTI	-4.725.375	-	-4.725.375
	DI CUI: UTILI DA CAMBI	-4.725.375	-	-4.725.375
	I ALTRI ONERI	-501.636	-520.000	18.364
11	PROVENTI STRAORDINARI	272.871	-	272.871
	DI CUI: PLUSVALENZE DA ALIENAZIONI DI IMMOBILIZZAZIONI FINANZIARIE	232.957	-	232.957
12	ONERI STRAORDINARI	-8.010.255	-	-8.010.255
	DI CUI: MINUSVALENZE DA ALIENAZIONI DI IMMOBILIZZAZIONI FINANZIARIE	-439.753	-	-439.753
13	IMPOSTE E TASSE	-3.818.618	-3.816.880	-1.738
13 BIS	ACCANTONAMENTO EX ARTICOLO 1, COMMA 44, DELLA LEGGE N. 178 DEL 2020	-2.113.098	-	-2.113.098
AVANZO (DISAVANZO) DELL'ESERCIZIO		16.898.719	13.923.920	2.974.799
14	ACCANTONAMENTO ALLA RISERVA OBBLIGATORIA	-3.379.744	-2.784.784	-594.960
15	EROGAZIONI DELIBERATE IN CORSO D'ESERCIZIO:	-	-	-
	A NEI SETTORI RILEVANTI	-	-	-
	B NEGLI ALTRI SETTORI STATUTARI	-	-	-
16	ACCANTONAMENTO AL FONDO PER IL VOLONTARIATO	-466.520	-371.305	-95.215
17	ACCANTONAMENTO AI FONDI PER L'ATTIVITÀ D'ISTITUTO:	-13.052.455	-10.767.831	-2.284.624
	A AL FONDO DI STABILIZZAZIONE DELLE EROGAZIONI	-	-	-
	B AI FONDI PER LE EROGAZIONI NEI SETTORI RILEVANTI	-11.277.412	-9.303.159	-1.974.253
	C AI FONDI PER LE EROGAZIONI NEGLI ALTRI SETTORI STATUTARI	-1.734.486	-1.431.255	-303.231
	D AGLI ALTRI FONDI	-40.557	-33.417	-7.140
18	ACCANTONAMENTO ALLA RISERVA PER L'INTEGRITÀ DEL PATRIMONIO	-	-	-
AVANZO (DISAVANZO) RESIDUO		-	-	-



RENDICONTO FINANZIARIO

RENDICONTO FINANZIARIO	31/12/2021	31/12/2020	NOTE
	16.898.719	12.145.324	Avanzo/disavanzo dell'esercizio
RIVALUTAZIONE (SVAL.) STRUMENTI FINANZIARI NON IMMOBILIZZATI	-1.497.737	-8.489.931	
RIVALUTAZIONE (SVAL.) STRUMENTI FINANZIARI IMMOBILIZZATI	-	-	
RIVALUTAZIONE (SVAL.) ATTIVITÀ NON FINANZIARIE	-	-	
AMMORTAMENTI	92.300	116.138	
Genera liquidità	18.488.756	20.751.393	Av./dis. al netto delle variaz. non finanziarie
VARIAZIONE CREDITI	2.109.039	-311.270	
VARIAZIONE RATEI E RISCONTI ATTIVI	-44.667	44.157	
VARIAZIONE FONDO RISCHI E ONERI	11.653.418	-9.147.147	
VARIAZIONE FONDO TFR	38.634	33.302	
VARIAZIONE DEBITI	-17.232	-1.833.446	
VARIAZIONE RATEI E RISCONTI PASSIVI	-1.735	1.558	
A Liquidità generata (assorbita) dalla gestione dell'esercizio	28.097.468	10.072.773	Avanzo/disavanzo della gestione operativa
FONDI EROGATIVI	116.542.530	112.116.829	
FONDI EROGATIVI ANNI PRECEDENTI	112.116.829	113.433.845	
EROGAZIONI DELIBERATE IN CORSO D'ESERCIZIO (DA CONTO ECONOMICO)	-	-	
ACCANTONAMENTO AL FONDO PER IL VOLONTARIATO (L. 266/91)	466.520	323.875	
ACCANTONAMENTO AI FONDI PER L'ATTIVITÀ D'ISTITUTO	13.052.455	9.392.384	
B Liquidità generata (assorbita) per interventi in materia di erogazioni	9.093.274	-11.033.276	Erogazioni liquidate
IMMOBILIZZAZIONI MATERIALI E IMMATERIALI	34.900.419	34.793.408	
AMMORTAMENTI	92.300	116.138	
RIVALUTAZIONI/SVALUTAZIONI ATTIVITÀ NON FINANZIARIE	-	-	
IMMOBILIZZAZIONI MATERIALI E IMMATERIALI SENZA AMMORTAMENTI E RIV./SVAL.	34.992.719	34.909.546	
IMMOBILIZZAZIONI MATERIALI E IMMATERIALI DELL'ANNO PRECEDENTE	34.793.408	34.866.316	
Assorbe (genera) liquidità	199.311	43.230	Variaz. immobilizzazioni materiali e immat.li
IMMOBILIZZAZIONI FINANZIARIE	100.263.971	85.305.571	
RIVALUTAZIONI/SVALUTAZIONI IMMOBILIZZAZIONI FINANZIARIE	-	-	
IMMOBILIZZAZIONI FINANZIARIE SENZA RIVALUTAZIONI/SVALUTAZIONI	100.263.971	85.305.571	
IMMOBILIZZAZIONI FINANZIARIE ANNO PRECEDENTE	85.305.571	85.349.431	
Assorbe (genera) liquidità	14.958.400	-43.860	Variazione immobilizzazioni finanziarie

RENDICONTO FINANZIARIO		31/12/2021	31/12/2020	NOTE
B	STRUMENTI FINANZIARI NON IMMOBILIZZATI	331.431.430	334.929.463	
	RIVALUTAZIONE/SVALUTAZIONE STRUMENTI FINANZIARI NON IMMOBILIZZATI	-1.497.737	-8.489.931	
	STRUMENTI FINANZIARI NON IMMOBILIZZATI SENZA RIVALUTAZIONI/ SVALUTAZIONI	332.929.167	343.419.394	
	STRUMENTI FINANZIARI NON IMMOBILIZZATI ANNO PRECEDENTE	334.929.462	337.370.048	
	Assorbe liquidità	-2.000.295	6.049.346	VARIAZ. STRUMENTI FIN. NON IMMOBILIZZATI
	Neutrale	-	-	VARIAZIONE ALTRE ATTIVITÀ
	Assorbe liquidità	-13.157.415	-6.048.716	Variazione netta investimenti
	PATRIMONIO NETTO	420.777.503	416.875.134	
	COPERTURA DISAVANZI PREGRESSI	-	-	
	ACCANTONAMENTO ALLA RISERVA OBBLIGATORIA	3.379.744	2.429.065	
	ACCANTONAMENTO ALLA RISERVA PER L'INTEGRITÀ DEL PATRIMONIO	-	-	
	AVANZO/DISAVANZO RESIDUO	-	-	
	PATRIMONIO AL NETTO DELLE VARIAZIONI +/- DEL RISULTATO D'ESERCIZIO	417.397.759	414.446.069	
	PATRIMONIO NETTO DELL'ANNO PRECEDENTE	416.875.134	414.446.069	
	Genera (assorbe) liquidità	522.626	0	Variazione del patrimonio
C	Liquidità generata (assorbita) dalla variaz. di elementi patrimoniali	-12.634.790	-6.048.716	Variazione investimenti e patrimonio
D	Liquidità generata (assorbita) dalla gestione (A+B+C)	6.369.404	-7.009.219	
E	Disponibilità liquide iniziali	87.229.201	94.238.419	
	DISPONIBILITÀ LIQUIDE FINALI (D+E)	93.598.605	87.229.201	

RIEPILOGO SINTETICO		31/12/2021	31/12/2020	NOTE
A	LIQUIDITÀ GENERATA (ASSORBITA) DALLA GESTIONE DELL'ESERCIZIO	28.097.468	10.072.773	AVANZO/DISAVANZO DELLA GESTIONE OPERATIVA
B	LIQUIDITÀ GENERATA (ASSORBITA) PER INTERVENTI PER EROGAZIONI	-9.093.274	-11.033.276	EROGAZIONI LIQUIDATE
C	LIQUIDITÀ GENERATA (ASSORBITA) DALLA VARIAZIONE DI ELEMENTI PATRIMONIALI	-12.634.790	-6.048.716	VARIAZIONE INVE- STIMENTI E RISORSE PATRIMONIALI
D	LIQUIDITÀ GENERATA (ASSORBITA) DALLA GESTIONE (A+B+C)	6.369.404	-7.009.219	
E	DISPONIBILITÀ LIQUIDE INIZIALI	87.229.201	94.238.419	
	DISPONIBILITÀ LIQUIDE FINALI (D+E)	93.598.605	87.229.201	

Nota integrativa



INFORMAZIONI GENERALI

Criteri di formazione

Il bilancio d'esercizio al 31 dicembre 2021 si compone dello Stato Patrimoniale, del Conto Economico, del Rendiconto Finanziario e della Nota Integrativa ed è corredato dalla Relazione sulla gestione, al cui interno trova spazio il Bilancio di missione.

Il bilancio è stato redatto sulla base delle disposizioni e delle direttive contenute nei seguenti documenti:

- Atto di Indirizzo del Ministero del Tesoro e della Programmazione Economica del 19 aprile 2001;
- Art. 9 comm. 1 e 2 del D.Lgs. 153/1999;
- Codice civile: artt. 2423 e seguenti, in quanto applicabili;
- Decreto del Direttore Generale del Dipartimento del Tesoro in tema di Riserva obbligatoria e Riserva per l'integrità del patrimonio del 9 febbraio 2022;
- Circolari Acri in tema di formazione del bilancio e aspetti fiscali;
- Principi contabili nazionali emanati dall'OIC (Organismo Italiano di Contabilità, istituto nazionale per i principi contabili);
- Protocollo d'Intesa Acri-MEF del 22 aprile 2015;
- Regolamento Acri 6 maggio 2015 recante requisiti di adesione delle Fondazioni ad Acri e procedure di ammissione e permanenza;
- Norme di comportamento e principi di riferimento contenuti nel documento Acri/CNDCEC "Il controllo indipendente nelle Fondazioni di origine bancaria";
- Carta delle Fondazioni, approvata dall'Assemblea Acri il 4 aprile 2012.

I criteri utilizzati nella formazione del bilancio chiuso al 31/12/2021 non si discostano da quelli utilizzati per la formazione del bilancio dell'esercizio precedente.

La valutazione delle voci di bilancio è stata fatta ispirandosi a criteri generali di prudenza e competenza, nella prospettiva della continuazione dell'attività e della conservazione del valore del patrimonio.

Il bilancio è stato inoltre predisposto in conformità ai seguenti principi:

- allocazione separata degli elementi dell'attivo e del passivo;
- valutazione coerente delle attività e delle passività fra loro collegate;
- considerazione dei fatti salienti intervenuti dopo la chiusura dell'esercizio;
- prevalenza della sostanza sulla forma;
- principio di rilevanza.

Ai sensi dell'art. 2423 del Codice civile, gli importi dello Stato Patrimoniale e del Conto Economico sono espressi in unità di euro, senza decimali, mentre gli importi compresi nella Nota Integrativa e negli allegati sono comprensivi dei centesimi di euro.

Per quanto concerne le modalità seguite per trasformare i dati contabili (espressi in centesimi di

euro) in dati di bilancio (espressi in unità di euro), considerato che nulla è previsto a livello normativo, si è adottato il seguente criterio:

- arrotondamento di ciascuna voce di bilancio all'unità di euro superiore in presenza di un risultato pari o superiore a 50 centesimi di euro, o all'unità inferiore nel caso contrario;
- allocazione extracontabile alla voce di conto economico o patrimoniale, della differenza emergente dall'operazione di arrotondamento delle singole sottovoci e della relativa sommatoria nel comporre la voce.

Dall'esercizio 2001 il bilancio è sottoposto a certificazione contabile volontaria, affidata, per il triennio 2019-2021, alla società di revisione Baker Tilly Revisa S.p.A. di Firenze.

Criteri di valutazione

Stato Patrimoniale

Immobilizzazioni materiali e immateriali

Gli elementi patrimoniali, materiali o immateriali, destinati a essere utilizzati durevolmente sono iscritti tra le immobilizzazioni al costo di acquisto, aumentato dell'importo dell'Iva e di altre eventuali imposte e spese connesse direttamente all'acquisizione. Le fondazioni di origine bancaria vengono infatti considerate, ai fini fiscali, "consumatori finali" e non possono quindi procedere al recupero dell'Iva. Il costo originario del bene viene aumentato dei costi che ne hanno incrementato in modo significativo il valore e le potenzialità di utilizzo, comprensivi del relativo carico fiscale.

I **beni pervenuti a titolo gratuito** sono iscritti in bilancio al valore di stima.

Il costo delle **immobilizzazioni** la cui utilizzazione è limitata nel tempo, è sistematicamente ammortizzato in ogni esercizio con riguardo alla loro residua possibilità di utilizzazione.

Le **immobilizzazioni immateriali** sono ammortizzate per un periodo massimo di cinque anni, fatta eccezione per i programmi software e per i diritti e marchi il cui costo è ammortizzato in tre anni.

I **beni durevoli** che hanno un **costo di modesta entità** possono non essere iscritti tra le immobilizzazioni; in questo caso, il loro costo è imputato interamente al conto economico nell'esercizio in cui è sostenuto.

Le **immobilizzazioni** che, alla data di chiusura dell'esercizio, risultino **durevolmente di valore inferiore** a quello determinato secondo i criteri suddetti sono svalutate a tale minor valore; questo non è mantenuto nei successivi esercizi se sono venuti meno i motivi della rettifica effettuata.



Secondo gli “Orientamenti contabili in tema di bilancio”, redatti dalla Commissione bilancio e questioni fiscali dell’Acri il 16/07/2014, così come aggiornato in data 27/02/2017 a seguito delle innovazioni apportate al Codice civile dal D.Lgs 139/2015, e successivamente, in data 25/11/2019, non sono da considerarsi ammortizzabili gli **immobili** classificati come **strumentali** acquisiti con le risorse destinate all’attività istituzionale.

Vengono assoggettati ad ammortamento solo gli acquisti e le ristrutturazioni per i quali non sono state utilizzate le risorse destinate all’attività istituzionale e pertanto non coperti da apposito fondo nel passivo.

Per quanto riguarda gli **immobili istituzionali**, anche in corso di ristrutturazione e/o costruzione o acquisizione, i costi relativi sono iscritti come voce autonoma dell’attivo avendo quale contropartita un incremento dei Fondi per l’attività d’Istituto – voce “Altri fondi” – sottovoce “Fondo immobili istituzionali”; per tale motivo non sono soggetti ad ammortamento.

Le **opere d’arte e i beni culturali** non sono oggetto di ammortamento in considerazione della loro natura. I relativi costi sono accantonati nei Fondi per l’attività d’Istituto – voce “Altri fondi” – sottovoce “Fondo opere d’arte e beni culturali”.

Immobilizzazioni finanziarie

Le immobilizzazioni finanziarie sono rappresentate da attività finanziarie detenute con finalità di investimento durevole e quindi destinate a permanere nel patrimonio finché le finalità medesime sono confermate.

Esse sono costituite da partecipazioni, azioni, obbligazioni quotate.

Le **partecipazioni** sono iscritte al valore storico di conferimento, o al costo unitario medio d’acquisto o di sottoscrizione. Detto valore viene ridotto per perdite durevoli nel caso in cui le partecipate abbiano sostenuto perdite non compensabili con riserve preesistenti, o che non siano prevedibili, nell’immediato futuro, utili o proventi di entità tale da assorbire le perdite stesse. Il valore originario delle partecipazioni viene ripristinato negli esercizi successivi qualora siano venuti meno i motivi della svalutazione.

L’acquisto e la sottoscrizione di **partecipazioni in società ed enti strumentali** o in **società ed enti senza scopo di lucro svolgenti attività utili al conseguimento degli scopi della Fondazione**, sono attuati con le risorse destinate al perseguimento degli scopi istituzionali, determinando quale contropartita, in conformità agli orientamenti del MEF e a quanto previsto dall’articolo 5 del Protocollo d’Intesa siglato con lo stesso Ministero, un incremento dei Fondi per l’attività dell’Istituto – sotto la voce “Altri Fondi”, e ciò allo scopo di neutralizzarne l’effetto sull’entità del Patrimonio Netto.

Tale criterio, peraltro, è stato sempre seguito dalla Fondazione anche in passato.

Le **azioni** e **obbligazioni quotate** e i **fondi** sono iscritti al costo unitario medio d’acquisto,

rettificato, per i titoli di debito, della quota di competenza dello scarto di negoziazione. Nel presente bilancio non è stato adottato il criterio del costo ammortizzato, anche in considerazione del fatto che nel 2021 non risulta effettuato nessun acquisto.

Le immobilizzazioni finanziarie che, alla data di chiusura dell'esercizio, risultino durevolmente di valore inferiore a quello determinato secondo i criteri suddetti sono di norma valutate a tal minor valore; questo non è mantenuto nei successivi esercizi se sono venuti meno i motivi della rettifica effettuata.

I **fondi immobiliari e i fondi alternativi chiusi** essendo fondi di tipo chiuso non quotati in mercati regolamentati, sono iscritti in bilancio al costo dell'investimento; il loro valore corrente rispetto al quale sono calcolate eventuali perdite durevoli è rappresentato dal NAV (Net Asset Value) fornito dalla controparte.

Strumenti finanziari non immobilizzati

Alla data di chiusura di bilancio gli strumenti finanziari non immobilizzati sono costituiti da gestioni patrimoniali, azioni quotate, obbligazioni quotate, titoli di stato, fondi e sicav.

Le attività finanziarie che non costituiscono immobilizzazioni sono state valutate come segue:

- gli assets corrispondenti alla voce "gestioni patrimoniali" sono stati valutati al loro valore di mercato alla fine dell'esercizio. Tale valore è espresso dalla quotazione di ogni singola attività finanziaria o dal NAV comunicato dai gestori. Le operazioni relative agli strumenti finanziari conferiti in gestioni patrimoniali individuali affidate a soggetti abilitati, ai sensi del D.L. 24/02/1998 n. 58, vengono contabilizzate con scritture riepilogative riferite alla data di chiusura dell'esercizio, effettuate in conformità ai rendiconti trasmessi dai gestori che sono conservati alla stregua delle scritture contabili.
- le voci "azioni", "obbligazioni quotate", "titoli di Stato" e "fondi e sicav" sono state valutate al minore valore tra quello di bilancio (o di costo per i titoli acquistati nel 2021) e quello di mercato di fine esercizio. Per le suddette voci viene indicato, nella presente Nota Integrativa, sia il valore di bilancio che quello di mercato, sulla base della quotazione disponibile dell'ultimo giorno dell'anno.

Per la valorizzazione delle **obbligazioni non quotate**, poiché il loro valore non è rilevabile in mercati quotati e/o regolamentati, la valutazione viene fatta di norma al costo dell'investimento.

Le **attività monetarie in valuta** (nel nostro caso titoli di debito e liquidità) sono iscritte in bilancio al tasso di cambio a pronti alla data di chiusura dell'esercizio e i relativi utili e perdite su cambi sono imputati al conto economico; l'eventuale utile netto è accantonato nella riserva non distribuibile "Fondo utili netti da cambi per attività monetarie in valuta" sotto la voce "Fondi per rischi e oneri".

I **contratti derivati** possono avere finalità di copertura di attività o di passività ovvero finalità di incremento della redditività del sottostante in portafoglio.



L'art. 2426 c.c. al punto 11-bis, così come innovato dal decreto 139/2015, stabilisce che gli strumenti finanziari derivati, anche se incorporati in altri strumenti finanziari, sono iscritti al *fair value*. In merito alla rilevazione e alla valutazione degli strumenti finanziari derivati, il cui utilizzo è appositamente disciplinato dal Protocollo d'Intesa Acri-MEF del 22 aprile 2015, l'Acri nelle "Linee guida applicative" comunicate con lettera circolare Acri n. 279 del 20 luglio 2015, ricomprende nella nozione di derivati ammissibili anche le operazioni *put* e *call* da cui non derivino perdite patrimoniali.

Inoltre, l'Acri, negli orientamenti contabili forniti in tema di bilancio con circolare n. 158 del 27 febbraio 2017, ritiene, in linea generale, che le nuove disposizioni civilistiche e il relativo principio contabile OIC 32 trovino applicazione anche nei confronti delle Fondazioni associate, tenuto conto del Provvedimento del MEF e delle specificità presenti.

Crediti e altre attività

I crediti sono iscritti al presumibile valore di realizzo. Nel presente bilancio, in considerazione del fatto che a decorrere dal 2016 non sono stati contratti crediti con fattore temporale rilevante, non è stato adottato il criterio del costo ammortizzato.

I crediti, derivanti da operazioni di **pronti contro termine**, sono rilevati al valore iniziale dell'investimento iscrivendo il credito verso le istituzioni finanziarie controparte; il rateo di interesse maturato viene rilevato nell'apposita voce del Conto Economico. Nell'esercizio 2021 non sono state effettuate operazioni di tale natura.

Al 31/12/2021 risultano iscritti le seguenti tipologie di **crediti di imposta**:

- per erogazioni liberali a sostegno della cultura e riproduzione dei beni culturali, come previsto nel D. L. 83/2014, convertito con la legge 106/2014, così detta Art Bonus.
- Con la L. 28/12/2015 n. 208 (c.d. Legge di stabilità 2016) il Legislatore ha reso l'agevolazione fiscale permanente fissando al 65% delle erogazioni il credito di imposta. Il credito determinato ogni anno potrà essere dedotto per 1/3 nell'esercizio stesso mentre i rimanenti 2/3 verranno dedotti nei due esercizi successivi;
- credito riconosciuto sui versamenti effettuati al fondo unico nazionale (FUN) in favore dei CSV di cui al decreto legislativo 17 maggio 1999, n. 153, in forza dell'articolo 62, comma 6, del decreto legislativo 3 luglio 2017, n. 117;
- credito (Sport Bonus) riconosciuto per le erogazioni liberali per il sostegno di interventi di manutenzione e restauro di impianti sportivi pubblici e per la realizzazione di nuove strutture sportive pubbliche;
- per erogazioni liberali relative a progetti inerenti al Welfare di Comunità ai sensi della Legge 201/2017;
- per erogazioni liberali a sostegno della cultura e riproduzione dei beni culturali sul territorio toscano, come previsto dalla Legge Regionale 5 aprile 2017 n. 18 "Art Bonus Toscana". Con tale legge la Regione Toscana ha previsto delle agevolazioni fiscali mediante sconti Irap, con il

riconoscimento di crediti d'imposta pari che variano dal 20% o al 40% dell'importo erogato a seconda che i progetti finanziati siano o meno ammissibili all'Art Bonus nazionale. Il credito determinato ogni anno potrà essere dedotto per 1/3 nell'esercizio stesso mentre i rimanenti 2/3 verranno dedotti nei due esercizi successivi;

- credito d'imposta pari al 65% dei versamenti a favore del Fondo per il contrasto alla povertà educativa minorile per l'anno 2021;
- agevolazione fiscale "Bonus facciate", che consiste in una detrazione d'imposta del 90% delle spese sostenute nel 2021, per l'intervento finalizzato al recupero della facciata del Palazzo de' Rossi e al restauro dei suoi elementi lapidei.

Disponibilità liquide

Le disponibilità liquide sono rappresentate dal saldo dei conti correnti bancari alla data di chiusura del bilancio; da conti depositi vincolati intrattenuti con controparti bancarie; da carte di credito prepagate; dal fondo piccole spese, che rappresenta la liquidità necessaria per far fronte a spese funzionali all'attività di segreteria e dal fondo affrancatrice, che rappresenta il saldo attivo del conto corrente postale utilizzato quotidianamente per l'invio della corrispondenza.

Tali disponibilità sono esposte in bilancio al loro valore nominale. Per quanto riguarda i conti correnti in valuta viene applicato il cambio alla data del 31 dicembre. La Fondazione non effettua compensazioni tra conti attivi e passivi, anche se della stessa natura e tenuti presso la stessa banca.

Ratei e risconti attivi e passivi

Fra i ratei e i risconti sono rilevate le quote di costi o proventi, comuni a due o più esercizi, al fine di rispettare il principio della competenza economica.

Patrimonio Netto

La voce si compone di varie sottovoci che nel complesso esprimono la consistenza contabile del Patrimonio della Fondazione.

Il Patrimonio Netto è composto dalle seguenti voci:

- a. Fondo di dotazione;
- b. Fondo riserva da liberalità;
- c. Fondo riserva da rivalutazioni e plusvalenze;
- d. Fondo riserva obbligatoria. L'accantonamento alla riserva obbligatoria è determinato nella misura del venti per cento dell'avanzo d'esercizio, secondo quanto stabilito dal Decreto del Direttore Generale del Dipartimento del Tesoro;
- e. Fondo riserva per l'integrità del patrimonio. È una riserva facoltativa, a integrazione della riserva obbligatoria, alimentata con una quota dell'Avanzo dell'esercizio;
- f. Avanzi (disavanzi) portati a nuovo. Accoglie i risultati di esercizio degli anni precedenti;
- g. Avanzo (disavanzo) residuo. Accoglie il risultato di esercizio appena chiuso;



- h. Altre riserve. Voce istituita nel bilancio 2012 a seguito di un attento riesame del Fondo di dotazione nel quale erano confluiti, nei bilanci dei primi anni, incrementi patrimoniali che non avevano natura di fondo di dotazione iniziale.

Tali voci non sono soggette a valutazione e sono espresse al valore nominale.

Il Patrimonio è totalmente vincolato al perseguimento degli scopi statutari, in modo da conservare il valore e ottenere un'adeguata redditività.

Fondi per l'attività d'istituto

I fondi per l'attività della Fondazione sono così costituiti:

- a. **Fondo di stabilizzazione delle erogazioni:** ha la funzione di rendere possibile la sostanziale stabilità delle erogazioni in un orizzonte temporale pluriennale. Nella determinazione dell'accantonamento e del suo utilizzo, si tiene conto delle esigenze erogative correlate alla realizzazione del Documento Programmatico Pluriennale e delle proiezioni circa i risultati degli esercizi successivi. Tale fondo viene incrementato dell'importo dei contributi revocati e reintroitati nel corso dell'esercizio e di eventuali accantonamenti di bilancio;
- b. **Fondi per le erogazioni nei settori rilevanti:** accolgono le somme destinate all'attività istituzionale nei settori qualificati come "rilevanti". I fondi vengono utilizzati nel momento in cui vengono assunte le delibere per la realizzazione di progetti propri o di terzi nell'ambito dell'attività istituzionale;
- c. **Fondi per le erogazioni negli altri settori statutari:** hanno la medesima natura e funzione dei fondi destinati all'attività nei settori "rilevanti" e sono a essi complementari;
- d. **Altri fondi:** comprendono gli stanziamenti di risorse destinate dalla Fondazione al perseguimento delle finalità istituzionali attraverso modalità di intervento diverse dall'erogazione di contributi, quali l'acquisto e il restauro di opere d'arte, di beni culturali o di immobili destinati direttamente al servizio degli scopi statutari. Tale voce accoglie, inoltre, gli accantonamenti effettuati a fronte di investimenti in partecipazioni strumentali per l'attività istituzionale e al "Fondo nazionale Acri per iniziative comuni";
- e. **Contributi di terzi destinati a finalità istituzionali:** in tale voce, istituita da Acri come previsto dal paragrafo 3.3 del provvedimento del Tesoro 19/04/2001, e comunicata con circolare del 27/02/2017, confluiscono a titolo esemplificativo:
- le risorse derivanti da donazioni modali, destinate ad esaurirsi con l'adempimento dell'onere;
 - le risorse destinate a specifici progetti, ricevute da terzi e gestite direttamente dalla fondazione.
- f. **Fondo per le erogazioni di cui all'articolo 1, comma 47, Legge n. 178/2020:** la voce accoglie le somme relative al risparmio di imposta ex art. 1 commi da 44 a 47, della Legge n. 178 del 2020, in contropartita della voce 13-bis di Conto economico, finalizzate al perseguimento delle finalità istituzionali. Le somme accantonate a questa voce sono utilizzate per il finanziamento delle delibere di intervento nei settori indicati nel comma 45 della legge sopra richiamata e che corrispondono ai settori di intervento delle Fondazioni cui all'art. 1, comma 1, lettera c-bis), del

D.Lgs. n. 153/1999. Nella voce confluiscono anche le risorse derivanti da eventuali revoche di contributi concessi a valere sulle medesime disponibilità.

Fondi per rischi e oneri

I fondi per rischi e oneri sono destinati a coprire perdite o oneri di esistenza certa o probabile, dei quali, alla data di chiusura dell'esercizio, siano indeterminati l'ammontare o la data dell'eventuale sostenimento.

Essi riguardano principalmente:

- il **Fondo rischi contenziosi tributari**: istituito come contropartita del credito verso l'erario per il rimborso dell'imposta sostitutiva versata nel 2002 che risulta in contenzioso, accantonato in ragione dell'incertezza circa l'effettivo rimborso da parte dell'Amministrazione Finanziaria;
- il **Fondo rischi variazioni di mercato**: destinato a fronteggiare, a titolo prudenziale, eventuali minusvalenze che emergessero in fase di dismissione o di valutazione delle attività finanziarie, sia immobilizzate che non immobilizzate;
- il **Fondo riserva utili netti su cambi attività monetarie in valuta**: contropartita dell'accantonamento dell'utile netto su cambi previsto dal primo periodo dell'art. 2426, numero 8-bis c.c.;
- il **Fondo per imposte differite**: destinato ad accogliere le imposte differite accantonate ancorché non definitive.

Trattamento di fine rapporto di lavoro subordinato

La voce accoglie il debito maturato nei confronti del personale dipendente, determinato a norma dell'art. 2120 del Codice civile e delle altre disposizioni di legge, al netto delle anticipazioni concesse agli aventi diritto.

Erogazioni deliberate

Tale voce accoglie le somme stanziare con apposita delibera per la realizzazione di progetti propri, nonché per l'erogazione di contributi a favore di soggetti terzi per la realizzazione di loro progetti. Gli stanziamenti sono utilizzati al momento dell'erogazione, che avviene allorquando si siano verificate le condizioni previste dal "Regolamento per gli interventi istituzionali".

La voce non è soggetta a valutazione ed è espressa al valore nominale.

Le erogazioni revocate non costituiscono proventi nell'anno, ma vengono portati a incremento del "Fondo di stabilizzazione delle erogazioni".

Fondo per il Volontariato

La voce accoglie l'accantonamento determinato in conformità alle nuove disposizioni introdotte con il Codice del Terzo Settore, varato a fine giugno 2017 dal Consiglio dei Ministri in attuazione della legge delega per la riforma del Terzo Settore; detta nuova normativa non ne cambia la modalità di determinazione, prevedendo che l'accantonamento al fondo sia determinato nella misura di un quindicesimo dell'importo risultante dalla differenza fra l'Avanzo d'esercizio, decurtato



dell'accantonamento alla Riserva Obbligatoria, e dell'importo minimo da destinare ai settori rilevanti ai sensi dell'art. 8, comma 1, lettera d), del decreto legislativo n. 153/99.

La riforma, il cui riferimento normativo primario è costituito dal decreto legislativo n. 117 del 3 luglio 2017 e successive modifiche, istitutivo del Codice del Terzo Settore, ha disciplinato la trasformazione dei Centri di servizio al volontariato e ha comportato una parziale modifica degli adempimenti di legge in capo alle fondazioni, finora dettati dalla L. 266/1991 e dal D. M. 8/10/1997. In particolare, gli stanziamenti al Fondo per il Volontariato dovranno essere versati entro il 31 ottobre dell'anno di approvazione del bilancio al Fondo Unico Nazionale (FUN) che ha sostituito i fondi speciali regionali preesistenti.

Si evidenzia inoltre che la norma prevede anche la fruizione di un credito d'imposta sui versamenti effettuati dalle fondazioni al Fondo Unico Nazionale, determinato fino a un massimo di 15 milioni di euro per il 2018 e fino a un massimo di 10 milioni di euro per gli anni successivi.

Nel presente bilancio la voce accoglie altresì il contributo integrativo al Fondo Unico Nazionale deliberato nel corso dell'esercizio dietro richiesta della Fondazione ONC.

La voce non è soggetta a valutazione ed è espressa al valore nominale.

Debiti

I debiti sono iscritti al valore nominale. Nel presente bilancio non è stato adottato il criterio del costo ammortizzato, in considerazione anche del fatto che a decorrere dal 2016 non sono stati contratti debiti con fattore temporale rilevante.

La voce include i rapporti debitori di origine negoziale e/o normativa.

Conti d'ordine

I conti d'ordine, sebbene eliminati dalle prescrizioni del Codice civile, ma conformemente a quanto prescritto dall'articolo 8 dell'Atto d'Indirizzo del Ministero del Tesoro del 19 aprile 2001, tuttora vigente, sono esposti in calce allo Stato Patrimoniale ed evidenziano informazioni aggiuntive in merito a fatti di gestione che non hanno un'immediata rilevanza economica o patrimoniale.

I beni di terzi concessi in uso gratuito alla Fondazione sono registrati nei conti d'ordine come beni di terzi, al valore assicurato.

I beni artistici dati in custodia o in comodato d'uso sono registrati nei conti d'ordine come beni presso terzi, al valore di bilancio.

I titoli in deposito e in custodia presso banche sono evidenziati al valore nominale tra i beni di proprietà presso terzi.

Tra le **garanzie e gli impegni** sono rilevate le garanzie prestate direttamente o indirettamente e gli impegni assunti.

Tra gli **impegni di erogazione** sono rilevati gli importi residui relativi a stanziamenti deliberati per l'attuazione dei progetti pluriennali e gli importi deliberati nell'esercizio a valere sull'esercizio successivo.

Tra gli **altri conti d'ordine** viene indicato l'ammontare relativo all'Iva su acquisti di beni e servizi e le ritenute d'imposta subite su proventi percepiti. Tali importi sono stati imputati nelle voci dello Stato Patrimoniale e/o del Conto Economico a cui si riferiscono.

Conto Economico

Risultato delle gestioni patrimoniali individuali

La voce riporta il risultato economico delle gestioni patrimoniali. Tale risultato esprime, in conformità ai rendiconti trasmessi, il risultato economico dell'investimento effettuato dalla Fondazione nell'esercizio di riferimento al netto delle imposte e al lordo delle commissioni di negoziazione e di gestione, che trovano esposizione separata tra i costi.

Dividendi e proventi assimilati

La voce accoglie i dividendi e i proventi assimilati di competenza dell'esercizio in cui viene deliberata la distribuzione.

Interessi e proventi assimilati

La voce accoglie gli interessi e i proventi assimilati di competenza. Tali importi sono esposti al netto della ritenuta a titolo di imposta.

Rivalutazione (svalutazione) netta di strumenti finanziari non immobilizzati

La voce rappresenta il saldo tra il recupero di valore, entro i limiti del costo storico degli strumenti finanziari non immobilizzati, svalutati in anni precedenti sulla base del valore di mercato di fine esercizio e il minusvalore derivante dal confronto tra il valore di bilancio e quello di mercato di altri strumenti finanziari. La voce include anche le oscillazioni, positive o negative, su cambi relative ai titoli di debito e ai conti correnti in valuta estera, non realizzate alla data di chiusura dell'esercizio. La voce è iscritta in bilancio al netto di eventuali utilizzi dei fondi esistenti al 31/12 dell'esercizio precedente.

Risultato della negoziazione di strumenti finanziari non immobilizzati

La voce rappresenta il saldo tra gli utili e le perdite realizzate a seguito della negoziazione (vendite e acquisti effettivi) di strumenti finanziari non immobilizzati e non affidati in gestione patrimoniale individuale. Il dettaglio degli utili e delle perdite viene evidenziato in nota integrativa.

Rivalutazione (svalutazione) netta di immobilizzazioni finanziarie

La voce rappresenta il saldo tra le riprese di valore e le svalutazioni delle immobilizzazioni finanziarie, al netto di eventuali utilizzi dei fondi esistenti al 31/12 dell'esercizio precedente. Il dettaglio delle rivalutazioni e delle svalutazioni viene evidenziato in Nota Integrativa.



Le svalutazioni vengono effettuate:

- per le partecipazioni azionarie e le quote di fondi in presenza di perdite durevoli realizzate dalle società o fondi oggetto di investimento;
- per i titoli di debito in presenza del deterioramento duraturo della solvibilità e stabilità dell'emittente.

Le valutazioni originarie vengono ripristinate qualora vengano meno i motivi delle svalutazioni.

Rivalutazione (svalutazione) netta di attività non finanziarie

La voce rappresenta il saldo tra le rivalutazioni e le svalutazioni delle attività non finanziarie.

Altri proventi

Gli altri proventi sono proventi di natura ordinaria diversi da quelli descritti in precedenza, purché inerenti all'attività ordinaria. Essi sono rilevati e contabilizzati con criteri prudenziali e indipendentemente dalla data dell'incasso, secondo il principio della competenza economica.

Oneri

Gli oneri sono rilevati e contabilizzati con criteri prudenziali e indipendentemente dalla data del pagamento, secondo il principio della competenza economica.

Proventi e oneri straordinari

Tali voci riflettono gli effetti economici di fatti di gestione di natura straordinaria e non ricorrente. Nel presente bilancio vengono lasciate le poste straordinarie per motivi di chiarezza informativa e in ossequio alle tabelle di cui all'Atto d'Indirizzo del Ministero del Tesoro emanate in data 19/04/2001.

Imposte

In tale voce viene indicato l'accantonamento effettuato in previsione degli oneri per Irap e Ires relativi all'esercizio in chiusura. Si fa presente che a partire dal 1° gennaio 2021 l'aliquota Ires utilizzata in dichiarazione viene applicata al 50% dei dividendi percepiti nell'anno.

La voce contiene anche tutti gli altri oneri tributari per i quali la Fondazione risulta soggetto passivo (imposte sul capital gain, imposta di bollo, tobin tax, imu, ivafe).

La Fondazione non è soggetta alla disciplina dell'imposta sul valore aggiunto in quanto la sua attività è esclusivamente di natura "non commerciale". Ne consegue che la Fondazione è equiparata a tutti gli effetti ad un consumatore finale, e pertanto l'imposta rappresenta una componente del costo dei beni e servizi acquistati.

L'ammontare dell'Iva su acquisti di beni e servizi e delle ritenute d'acconto subite su proventi percepiti vengono inoltre evidenziate tra i conti d'ordine.

Accantonamento ex articolo 1, comma 44, della Legge n. 178 del 2020

Tale voce accoglie l'accantonamento del risparmio di imposta derivante dall'applicazione della legge sopra indicata.

Infatti, l'art. 1, commi da 44 a 47, della Legge 30 dicembre 2020, n. 178, ha disposto, a partire dal 1° gennaio 2021, la non imponibilità ai fini Ires, nella misura del 50%, degli utili percepiti dagli enti non commerciali, fra cui le Fondazioni, che esercitano, senza scopo di lucro, in via esclusiva o principale, nei settori indicati dal comma 45 della stessa legge e che corrispondono ai settori di intervento delle Fondazioni di cui all'art. 1, comma 1, lettera c-bis), del D.Lgs 153/1999.

L'agevolazione è dunque subordinata alla destinazione delle risorse che derivano dal risparmio d'imposta, al finanziamento delle attività nei settori sopra indicati.

L'avanzo dell'esercizio

L'avanzo dell'esercizio, al netto degli accantonamenti obbligatori, costituisce l'ammontare delle risorse nette derivanti dall'attività di gestione della Fondazione che viene imputato ai fondi per gli interventi istituzionali per essere poi destinato a coprire in via primaria e principale le erogazioni che saranno deliberate nell'esercizio successivo.

Accantonamento alla Riserva Obbligatoria

L'accantonamento alla Riserva Obbligatoria è determinato sulla base del Decreto del Direttore Generale del Dipartimento del Tesoro sopra ricordato. Obiettivo della riserva è di concorrere alla conservazione del valore del patrimonio nel tempo. Tale accantonamento è pari al 20% dell'avanzo di esercizio.

Accantonamento al Fondo per il Volontariato

La voce accoglie l'accantonamento ordinario che, per effetto della riforma del Terzo Settore, deve essere versato al Fondo Unico Nazionale entro il 31 ottobre dell'anno di approvazione del bilancio. L'accantonamento è determinato nella misura di un quindicesimo dell'importo risultante dalla differenza fra l'avanzo d'esercizio decurtato dell'accantonamento alla Riserva Obbligatoria e dell'importo minimo da destinare ai settori rilevanti ai sensi dell'articolo 8, comma 1, lettera d), del D. Lgs. 17 maggio 1999, n. 153. Il criterio di contabilizzazione è quello della competenza economica. Nel presente bilancio la voce accoglie altresì il contributo integrativo al Fondo Unico Nazionale deliberato nel corso dell'esercizio dietro richiesta della Fondazione ONC.

Accantonamento ai Fondi per l'attività d'istituto

La voce accoglie gli accantonamenti effettuati nell'esercizio per l'attività istituzionale programmata "nei settori rilevanti", "negli altri settori statutari" e "per la stabilizzazione delle erogazioni". Tale voce accoglie la destinazione dell'avanzo d'esercizio al netto degli accantonamenti obbligatori e facoltativi ove esistenti. Tale valore è imputato ai singoli settori sulla base delle percentuali previste nel Documento Programmatico Annuale 2022, tenendo anche in considerazione l'avanzamento



FONDAZIONE
CASSA DI RISPARMIO
DI PISTOIA E PESCIA

dei progetti avviati e delle erogazioni deliberate. Il criterio di contabilizzazione è quello del valore nominale.

Accantonamento alla Riserva per l'integrità del patrimonio

Rappresenta l'accantonamento dell'esercizio, a integrazione della riserva obbligatoria, finalizzato ad assicurare l'integrità del patrimonio.



INFORMAZIONI SULLO STATO PATRIMONIALE: ATTIVO

STATO PATRIMONIALE – ATTIVO	2021	2020	VARIAZIONE
1. IMMOBILIZZAZIONI MATERIALI E IMMATERIALI	34.900.419,20	34.793.408,26	107.010,94
2. IMMOBILIZZAZIONI FINANZIARIE	100.263.970,91	85.305.570,93	14.958.399,98
3. STRUMENTI FINANZIARI NON IMMOBILIZZATI	331.431.430,14	334.929.462,49	-3.498.032,35
4. CREDITI	8.249.521,46	6.140.483,04	2.109.038,42
5. DISPONIBILITÀ LIQUIDE	93.598.604,89	87.229.200,90	6.369.403,99
6. ALTRE ATTIVITÀ	-	-	-
7. RATEI E RISCONTI ATTIVI	907.409,18	952.076,02	-44.666,84
TOTALE	569.351.355,78	549.350.201,64	20.001.154,14

1. Immobilizzazioni materiali e immateriali

Le immobilizzazioni materiali e immateriali sono iscritte in bilancio, al netto degli ammortamenti effettuati, per un importo complessivo di € 34.900.419,20.

La composizione è la seguente:

COMPOSIZIONE FINE ESERCIZIO	2021	2020	VARIAZIONE
Beni immobili	29.699.525,62	29.534.365,23	165.160,39
Opere d'arte e beni culturali	4.853.469,08	4.853.469,08	0,00
Beni mobili strumentali	301.114,14	354.734,66	-53.620,52
MACCHINE E IMPIANTI	29.029,93	32.719,95	-3.690,02
MACCHINE ELETTRONICHE ED ELETTROMECCANICHE	20.043,88	31.148,82	-11.104,94
MOBILI E ARREDI	178.883,02	214.393,77	-35.510,75
MOBILI E ARREDI D'EPOCA	73.157,31	76.472,12	-3.314,81
Altri beni	46.310,36	50.839,29	-4.528,93
SOFTWARE	4.329,97	7.328,33	-2.998,36
LOGHI E MARCHI	-	182,52	-182,52
MEDAGLIE	2.680,39	2.928,44	-248,05
FOTOGRAFIE	3.300,00	4.400,00	-1.100,00
PIANOFORTI	36.000,00	36.000,00	-
TOTALE	34.900.419,20	34.793.408,26	107.010,94

La movimentazione è la seguente:

MOVIMENTAZIONE DELL'ESERCIZIO	BENI IMMOBILI	OPERE D'ARTE E BENI CULTURALI	BENI MOBILI STRUMENTALI	ALTRI BENI	TOTALE
Valore al 31/12/2020	29.534.365,23	4.853.469,08	354.734,66	50.839,29	34.793.408,26
Aumenti	192.975,28	-	1.408,00	2.928,00	197.311,28
ACQUISTI O INCREMENTI DI COSTO	192.975,28		1.408,00	2.928,00	197.311,28
RIPRESE DI VALORE					-
RIVALUTAZIONI					-
ALTRE VARIAZIONI					-
Diminuzioni	27.814,89	-	55.028,52	7.456,93	90.300,34
VENDITE					-
RETTIFICHE DI VALORE:	27.814,89	-	55.028,52	6.108,88	88.952,29
Ammortamenti	27.814,89		55.028,52	6.108,88	88.952,29
Svalutazioni durature					-
ALTRE VARIAZIONI				1.348,05	1.348,05
VALORE AL 31/12/2021	29.699.525,62	4.853.469,08	301.114,14	46.310,36	34.900.419,20



Beni immobili

I beni immobili sono iscritti in bilancio per un importo complessivo di € 29.699.525,62 e sono così composti:

CATEGORIE	2021	2020	VARIAZIONE
Immobili strumentali - adibiti a sede della Fondazione	17.471.285,72	17.306.125,33	165.160,39
PALAZZO DE' ROSSI	11.261.687,58	11.191.359,94	70.327,64
PALAZZO BUONTALENTI	5.075.185,60	5.097.422,76	-22.237,16
PALAZZINA LAPINI	713.695,36	714.287,00	-591,64
POSTI AUTO COPERTI - VIA ABBI PAZIENZA	121.885,09	121.885,09	0,00
FONDO ARCHIVIO VIA DE' ROSSI 28	180.996,51	181.170,54	-174,03
FONDO ARCHIVIO VIA DE' ROSSI 30	117.835,58	-	117.835,58
Immobili istituzionali - adibiti allo svolgimento dell'attività istituzionale	12.228.239,90	12.228.239,90	0,00
COMPLESSO IMMOBILIARE "CITTADELLA SOLIDALE"	5.729.888,32	5.729.888,32	0,00
COMPLESSO PISTOIA FIERE-UNISER	3.095.430,11	3.095.430,11	0,00
CASA DI GELLO	2.723.448,32	2.723.448,32	0,00
IMMOBILE VIA DESIDERI	202.858,25	202.858,25	0,00
IMMOBILE VIA VECCHIO OLIVETO	190.747,65	190.747,65	0,00
IMMOBILE VIA VALIANI	183.975,05	183.975,05	0,00
IMMOBILE VIA DEL NOCIACCIO - PESCIA	101.892,20	101.892,20	0,00
TOTALE	29.699.525,62	29.534.365,23	165.160,39

Beni immobili strumentali

I beni immobili strumentali, ovvero gli immobili adibiti a sede della Fondazione o di quella delle imprese strumentali, sono iscritti in bilancio per € 17.471.285,72, al netto dei fondi di ammortamento. Gli ammortamenti sono stati effettuati solo sulla parte di costo non coperta da apposito fondo nel passivo dello stato patrimoniale, vale a dire gli acquisti e le ristrutturazioni per i quali non siano state utilizzate le risorse destinate all'attività istituzionale.

Gli ammortamenti rettificano direttamente il valore dei beni stessi. L'aliquota applicata è pari al 3%, ad eccezione di quella calcolata sul Fondo Archivio via de' Rossi 30, acquistato nel corso del 2021, che per il primo anno è stata applicata in maniera dimezzata sull'80% del valore dell'immobile.

MOVIMENTAZIONE DELL'ESERCIZIO	PALAZZO DE' ROSSI	PALAZZO BUONTALENTI	PALAZZINA LAPINI	POSTI AUTO COPERTI VIA ABBI PAZIENZA	FONDO ARCHIVIO VIA DE' ROSSI 28	FONDO ARCHIVIO VIA DE' ROSSI 30	TOTALE
Valore al 31/12/2020	11.191.359,94	5.097.422,76	714.287,00	121.885,09	181.170,54	-	17.306.125,33
Aumenti	73.708,50	-	-	-	-	119.266,78	192.975,28
ACQUISTI O INCREMENTI DI COSTO	73.708,50					119.266,78	192.975,28
RIVALUTAZIONI							-
ALTRE VARIAZIONI							-
Diminuzioni	3.380,86	22.237,16	591,64	-	174,03	1.431,20	27.814,89
VENDITE							-
RETTIFICHE DI VALORE:							-
Ammortamenti	3.380,86	22.237,16	591,64		174,03	1.431,20	27.814,89
Svalutazioni							-
ALTRE VARIAZIONI							-
VALORE AL 31/12/2021	11.261.687,58	5.075.185,60	713.695,36	121.885,09	180.996,51	117.835,58	17.471.285,72

Palazzo de' Rossi

Il palazzo è sito a Pistoia, in via de' Rossi n. 26, ed è adibito a sede legale e amministrativa della Fondazione e degli enti strumentali che a essa fanno capo per l'attività istituzionale.

È iscritto in bilancio per l'importo di € 11.261.687,58 e nel corso del 2021 il valore si è incrementato di € 73.708,50 per l'intervento finalizzato al recupero della facciata del palazzo e al restauro dei suoi elementi lapidei, il valore si è inoltre ridotto della quota di ammortamento di € 3.380,86. Per l'intervento di restauro la Fondazione ha beneficiato del Bonus Facciate, in conseguenza del quale si è generato un credito di € 652.616,07 da utilizzare in dieci anni.

Il palazzo è pervenuto alla Fondazione nel 2002 attraverso la donazione modale da parte del canonico Mario Lapini. Nel 2012, dopo il restauro interno completo durato quasi 4 anni, l'edificio è diventato sede e centro operativo delle attività della Fondazione. Al piano terra sono stati ricavati importanti spazi espositivi che inizialmente hanno ospitato la collezione permanente della Fondazione, mentre a partire dal 2019 con la creazione del nuovo sistema museale, Fondazione Caript ha concesso l'uso delle sale per allestimento delle due mostre realizzate dalla Pistoia Musei & Cultura sul Novecento pistoiese, con opere di proprietà dell'ente, o concesse in comodato da Intesa Sanpaolo e collezionisti privati. Una monumentale scala in pietra conduce ai piani superiori: al primo, oltre alla stanza della Presidenza, si trovano bellissime sale affrescate dedicate ad accogliere i lavori del Consiglio di Amministrazione e del Collegio dei Revisori dell'ente. È presente poi, in altra ala del fabbricato, il Saloncino delle Assemblee, utilizzato per lo svolgimento delle attività istituzionali della Fondazione, oltre che per ospitare incontri ed eventi culturali, nonché i concerti



di musica da camera. Ai piani secondo e terzo sono la Direzione e gli uffici, mentre il piano quarto ed ultimo è comodamente accessibile e dalla spettacolare sala dell'altana si può ammirare il centro storico della città e il vasto panorama offerto dalle verdi colline che la circondano.

Palazzo Buontalenti

È uno fra i principali palazzi cittadini: acquistato nel 2011 è utilizzato dalla Fondazione per lo svolgimento della propria attività istituzionale; in particolare, nella meravigliosa sala Gemignani, si tengono le adunanze del Consiglio Generale dell'ente. Gli spazi espositivi posti al piano terra, recentemente restaurati a tale scopo, trova ampia ospitalità una delle quattro sedi del sistema museale inaugurato nell'aprile 2019.

Il palazzo è iscritto in bilancio per l'importo di € 5.075.185,60 e nel corso del 2021 il valore è stato ridotto della quota di ammortamento dell'esercizio, pari a € 22.237,16.

Palazzina Lapini

La palazzina, contigua alla terrazza del Palazzo de' Rossi, venne acquistata il 28 giugno 2004 dagli eredi del Can. Mario Lapini.

I locali del piano terra sono stati, nel tempo, oggetto di manutenzioni per la creazione di due ambienti distinti da utilizzare come archivio. Una parte dei locali accoglie l'archivio storico della Cassa di Risparmio di Pistoia e Pescia, mentre i restanti locali ospitano il deposito delle opere di proprietà della Fondazione non esposte.

La palazzina è iscritta in bilancio per € 713.695,36. Nel corso del 2021 il valore è stato ridotto della quota di ammortamento dell'esercizio pari a € 591,64.

Posti auto coperti – via Abbi Paziienza

I due posti auto acquistati nel 2013 sono da considerarsi come pertinenza del Palazzo de' Rossi. Sono iscritti in bilancio per l'importo di € 121.885,09 e nel corso dell'esercizio non hanno subito variazioni.

Fondo archivio via de' Rossi 28

Il fondo, acquistato nel 2017, è stato destinato alla riorganizzazione degli archivi della Fondazione. I locali sono stati attrezzati e contengono le pubblicazioni edite con il contributo della Fondazione nonché il fondo librario "Don Siro Butelli".

L'immobile è iscritto in bilancio per l'importo di € 180.996,51 e nel corso del 2021 il valore è stato ridotto della quota di ammortamento pari a € 174,03.

Fondo archivio via de' Rossi 30

In data 29 novembre 2021, la Fondazione ha acquistato il fondo adiacente al civico 28 di via de' Rossi, posto tra via de' Rossi 30 e via del Carmine, nelle immediate vicinanze dell'ingresso principale della sede. Il fondo, costituito da tre locali in buono stato di conservazione, è stato destinato alla riorganizzazione dell'archivio cartaceo della Fondazione.

L'immobile è iscritto in bilancio per l'importo di € 117.835,58.

Beni immobili istituzionali

I beni immobili istituzionali, ovvero gli immobili adibiti allo svolgimento dell'attività istituzionale della Fondazione, sono iscritti in bilancio per un importo complessivo di € 12.228.239,90.

Tali immobili non sono soggetti ad ammortamento in quanto acquisiti con fondi erogativi e pertanto coperti da apposito fondo nel passivo alla voce "Altri fondi".

MOVIMENTAZIONE DELL'ESERCIZIO	CITTADELLA SOLIDALE	PISTOIA FIERE-UNISER	CASADI GELLO	IMMOBILE VIA DESIDERI	IMMOBILE VIA VECCHIO OLIVETO	IMMOBILE VIA VALIANI	IMMOBILE VIA DEL NOCIACCIO - PESCIA	TOTALE
Valore al 31/12/2020	5.729.888,32	3.095.430,11	2.723.448,32	202.858,25	190.747,65	183.975,05	101.892,20	12.228.239,90
Aumenti	-	-	-	-	-	-	-	-
ACQUISTI O INCREMENTI DI COSTO								-
RIVALUTAZIONI								-
ALTRE VARIAZIONI								-
Diminuzioni	-	-	-	-	-	-	-	-
VENDITE								-
RETTIFICHE DI VALORE:								-
Ammortamenti								-
Svalutazioni								-
ALTRE VARIAZIONI								-
VALORE AL 31/12/2021	5.729.888,32	3.095.430,11	2.723.448,32	202.858,25	190.747,65	183.975,05	101.892,20	12.228.239,90

Complesso Immobiliare "Cittadella Solidale" Area Ex Villa Bianchi: destinato al progetto Social Housing

Si tratta dell'edificio n. 1 facente parte del complesso immobiliare denominato "Cittadella Solidale", in via Bassa della Vergine n. 36, Pistoia, all'interno dell'area ex Martino Bianchi. L'immobile, di proprietà della Fondazione, si compone di 25 appartamenti e di 4 fondi a destinazione commerciale, oltre che di 28 posti auto. Gli appartamenti sono stati assegnati, mediante bandi pubblici, ai soggetti richiedenti in possesso dei requisiti di legge.

La porzione del complesso immobiliare di proprietà della Fondazione è iscritta in bilancio per l'importo di € 5.729.888,32 e nel corso dell'esercizio non ha subito variazioni.

Complesso Pistoia Fiere-Uniser: immobile destinato a sede del Polo universitario

In data 27 marzo 2013 la Fondazione ha acquistato dal Comune di Pistoia il complesso immobiliare edificio "Q" in area ex Breda Est, comprendente il Polo Universitario (immobile ristrutturato) e



il Centro Fiere (da ristrutturare). Gli immobili hanno una superficie complessiva di mq. 5.862. L'immobile Uniser è stato concesso in comodato alla società strumentale Uniser Srl, con scadenza al 30 aprile 2023.

Sull'immobile acquistato è posizionata un'antenna della Tim, il cui contratto di locazione prevede un canone annuo di circa 16mila euro comprensivo dell'adeguamento Istat rinnovato per ulteriori 6 anni scadenza ottobre 2026. L'ammontare è stato iscritto alla voce "Altri proventi".

Il complesso è iscritto in bilancio per l'importo di € 3.095.430,11 e nel corso dell'esercizio non ha subito variazioni.

Casa di Gello: immobile destinato a usi assistenziali

Nel mese di febbraio 2010 la Fondazione acquistò un terreno di mq 5.650, situato in Gello, Pistoia, al prezzo di € 370.000. Nel novembre 2010 iniziarono i lavori per la realizzazione di un fabbricato da destinare all'assistenza e cura di soggetti autistici adulti attraverso la realizzazione di una Farm Community di complessivi 935 mq. Nel luglio del 2012, a lavori ultimati, il complesso è stato consegnato all'associazione Agrabah Onlus, in comodato gratuito scaduto a luglio del 2019 e successivamente rinnovato fino all'11 marzo 2024. Nel rapporto è subentrata la Fondazione Raggio Verde, ETS recentemente costituito per iniziativa dell'Associazione predetta e della Fondazione Turati. L'immobile è iscritto in bilancio per l'importo di € 2.723.448,32 e nel corso dell'esercizio non ha subito modifiche.

Immobile via Desideri

Nel 2013 la Fondazione ha acquistato l'appartamento posto in via Ippolito Desideri n. 69 a Pistoia. L'immobile, inizialmente destinato al progetto Welcome concluso nel corso del 2017, è stato destinato a supporto temporaneo di famiglie in condizioni di fragilità economiche e sociali segnalate dalla Caritas Diocesana di Pistoia.

Attualmente l'immobile è concesso in uso gratuito a una famiglia in difficoltà economica.

Il valore dell'immobile iscritto in bilancio ammonta a € 202.858,25 e nel corso dell'esercizio non ha subito modifiche.

Immobile via Vecchio Oliveto

Nel corso dello stesso anno 2013 la Fondazione ha acquistato l'appartamento posto in via Vecchio Oliveto n. 10 a Pistoia. L'immobile, inizialmente destinato al progetto Welcome concluso nel corso del 2017, è stato destinato a supporto temporaneo di famiglie in condizioni di fragilità economiche e sociali segnalate dalla Caritas Diocesana di Pistoia.

Attualmente l'immobile è concesso in uso gratuito a una famiglia in difficoltà economica.

Il valore dell'immobile iscritto in bilancio ammonta a € 190.747,65 e nel corso dell'esercizio non ha subito modifiche.

Immobile via Valiani

Sempre nel 2013 la Fondazione ha acquistato l'appartamento sito in via Valiani n. 30 a Pistoia. L'immobile, inizialmente destinato al progetto Welcome concluso nel corso del 2017, è stato destinato

a supporto temporaneo di famiglie in condizioni di fragilità economiche e sociali segnalate dalla Caritas Diocesana di Pistoia.

Attualmente l'immobile è concesso in uso gratuito a una famiglia in difficoltà economica.

Il valore dell'immobile iscritto in bilancio ammonta a € 183.975,05 e nel corso dell'esercizio non ha subito modifiche.

Immobile via del Nociaccio – Pescia

Nell'aprile del 2019 la Fondazione ha acquistato l'appartamento sito in via del Nociaccio n. 4 a Pescia per destinarlo al progetto di co-housing sociale per il sostegno dell'emergenza abitativa a favore di persone in situazione di disagio economico-sociale.

Il diritto di proprietà dell'appartamento acquisito dalla Fondazione risulta gravato, per la quota di un terzo, dal diritto di abitazione vita natural durante che si è riservato uno dei venditori.

L'immobile è stato concesso in uso gratuito alla Caritas Diocesana di Pescia, nel rispetto del diritto di abitazione vitalizio di cui sopra. Attualmente è abitato da persone che si trovano in situazione di fragilità sociale.

Il valore dell'immobile iscritto in bilancio ammonta a € 101.892,20 e nel corso dell'esercizio non ha subito modifiche.

Opere d'arte e beni culturali

Le opere d'arte e i beni culturali, iscritti in bilancio per complessivi € 4.853.469,08 sono così composti:

COMPOSIZIONE FINE ESERCIZIO	2021	2020	VARIAZIONE
OPERE D'ARTE	4.370.249,40	4.370.249,40	-
BENI CULTURALI	483.219,68	483.219,68	-
TOTALE	4.853.469,08	4.853.469,08	-

Opere d'arte

La voce comprende le opere d'arte di proprietà della Fondazione; è iscritta in bilancio per € 4.370.249,40 e nel corso dell'esercizio non ha subito modifiche.

Beni culturali

La voce comprende beni culturali vari (biblioteche, manoscritti, strumenti musicali ecc.); è iscritta in bilancio per € 483.219,68 e nel corso dell'esercizio non ha subito modifiche.

Si segnala che le opere d'arte e i beni culturali non sono oggetto di ammortamento in considerazione della loro natura. I relativi costi sono confluiti, in conformità a quanto indicato nell'Atto d'Indirizzo del Ministero del Tesoro in data 19 aprile 2001, nei Fondi per l'attività d'Istituto – voce "Altri fondi" – sottovoce "Fondo opere d'arte e beni culturali".



Beni mobili strumentali

Il valore dei beni mobili strumentali, iscritti in bilancio per un importo di € 301.114,14 si è ridotto sostanzialmente della quota di ammortamento imputata nel presente esercizio.

La voce accoglie il costo dei seguenti cespiti ammortizzabili:

DESCRIZIONE	% AMM.	COSTO STORICO		FONDO AMMORTAMENTO		VALORE NETTO	
		2021	2020	2021	2020	2021	2020
MACCHINE E IMPIANTI	10%	52.474,83	51.875,83	23.444,90	19.155,88	29.029,93	32.719,95
MACCHINE ELETTRONICHE ED ELETTROMECCANICHE	20%	136.910,29	136.910,29	116.866,41	105.761,47	20.043,88	31.148,82
MOBILI E ARREDI	12%	928.287,02	927.478,02	749.404,00	713.084,25	178.883,02	214.393,77
MOBILI E ARREDI D'EPOCA	3%	110.493,60	110.493,60	37.336,29	34.021,48	73.157,31	76.472,12
TOTALE		1.228.165,74	1.226.757,74	927.051,60	872.023,08	301.114,14	354.734,66

Altri beni

Gli altri beni sono iscritti in bilancio per un importo complessivo di € 46.310,36 e risultano così composti:

COMPOSIZIONE	VALORE AL 31/12/2020	INCREMENTI	DECREMENTI	AMMORTAMENTO DIRETTO 2021	VALORE AL 31/12/2021
SOFTWARE	7.328,33	2.928,00		5.926,36	4.329,97
LOGHI E MARCHI	182,52			182,52	-
MEDAGLIE D'ORO	1.787,31				1.787,31
MEDAGLIE D'ARGENTO	1.141,13		248,05		893,08
FOTOGRAFIE	4.400,00		1.100,00		3.300,00
PIANOFORTI	36.000,00				36.000,00
TOTALE	50.839,29	2.928,00	1.348,05	6.108,88	46.310,36

Le licenze d'uso, i programmi, i marchi e i loghi sono ammortizzati in tre anni; in considerazione della loro natura le medaglie, le fotografie e il pianoforte non vengono ammortizzati.

2. Immobilizzazioni finanziarie

Le immobilizzazioni finanziarie sono iscritte in bilancio per un importo complessivo di € 100.263.970,91 e sono così composte:

COMPOSIZIONE FINE ESERCIZIO	2021	2020	VARIAZIONE
Partecipazioni in enti e società strumentali e istituzionali	11.595.554,30	11.145.901,42	449.652,88
PARTECIPAZIONI STRUMENTALI	9.889.321,63	9.439.668,75	449.652,88
PARTECIPAZIONI ISTITUZIONALI	1.706.232,67	1.706.232,67	0,00
Altre partecipazioni	50.140.246,81	50.136.046,81	4.200,00
PARTECIPAZIONI STRATEGICHE	49.864.910,81	49.864.910,81	0,00
PARTECIPAZIONI DIVERSE	275.336,00	271.136,00	4.200,00
Titoli di debito	997.722,98	997.121,59	601,39
Altri titoli	37.530.446,82	23.026.501,11	14.503.945,71
TOTALE	100.263.970,91	85.305.570,93	14.958.399,98

MOVIMENTAZIONE DELL'ESERCIZIO	PARTECIPAZIONI IN ENTI E SOCIETÀ STRUMENTALI E ISTITUZIONALI	ALTRE PARTECIPAZIONI	TITOLI DI DEBITO	ALTRI TITOLI	TOTALE
Valore al 31/12/2020	11.145.901,42	50.136.046,81	997.121,59	23.026.501,11	85.305.570,93
Aumenti	449.652,88	4.200,00	601,39	19.410.858,40	19.865.312,67
ACQUISTI	-	4.200,00	-	19.406.583,63	19.410.783,63
RIVALUTAZIONI	-	-	-	-	-
TRASF. AL PORTAF. IMMOBILIZZATO	-	-	-	-	-
ALTRE VARIAZIONI	449.652,88	-	601,39	4.274,77	454.529,04
Diminuzioni	-	-	-	4.906.912,69	4.906.912,69
VENDITE	-	-	-	4.836.412,69	4.836.412,69
RIMBORSI	-	-	-	70.500,00	70.500,00
SVALUTAZIONI	-	-	-	-	-
TRASF. AL PORTAF. NON IMMOBILIZZATO	-	-	-	-	-
ALTRE VARIAZIONI	-	-	-	-	-
VALORE AL 31/12/2021	11.595.554,30	50.140.246,81	997.722,98	37.530.446,82	100.263.970,91



Partecipazioni in enti e società strumentali e istituzionali

Le partecipazioni in enti e società strumentali e istituzionali sono iscritte in bilancio per un importo complessivo di € 11.595.554,30 e sono così composte:

COMPOSIZIONE FINE ESERCIZIO	QUOTE % DI POSSESSO		VALORE CONTABILE		
	2021	2020	2021	2020	VARIAZIONE
Partecipazioni strumentali			9.889.321,63	9.439.668,75	449.652,88
FONDAZIONE PISTOIESE PROMUSICA	100,00%	100,00%	100.000,00	100.000,00	0,00
PISTOIA EVENTI CULTURALI	95,00%	95,00%	7.593.668,75	7.593.668,75	0,00
SMART ENERGY TOSCANA	100,00%	100,00%	90.000,00	90.000,00	0,00
UNISER	100,00%	100,00%	226.000,00	226.000,00	0,00
GEA	100,00%	100,00%	1.879.652,88	1.430.000,00	449.652,88
Partecipazioni istituzionali			1.706.232,67	1.706.232,67	0,00
FONDAZIONE CON IL SUD	0,83%	0,83%	1.705.157,67	1.705.157,67	0,00
CONSORZIO ETIMOS	0,65%	0,65%	1.075,00	1.075,00	0,00
TOTALE			11.595.554,30	11.145.901,42	449.652,88

MOVIMENTAZIONE DELL'ESERCIZIO DELLE PARTECIPAZIONI STRUMENTALI	FONDAZIONE PISTOIESE PROMUSICA	PISTOIA EVENTI CULTURALI	SMART ENERGY TOSCANA	UNISER	GEA	TOTALE
Valore al 31/12/2020	100.000,00	7.593.668,75	90.000,00	226.000,00	1.430.000,00	9.439.668,75
Aumenti	-	-	-	-	449.652,88	449.652,88
ACQUISTI						-
RIVALUTAZIONI						-
TRASF. AL PORTAF. IMMOBILIZZATO						-
ALTRE VARIAZIONI					449.652,88	449.652,88
Diminuzioni	-	-	-	-	-	-
VENDITE						-
RIMBORSI						-
SVALUTAZIONI						-
TRASF. AL PORTAF. NON IMMOBILIZZATO						-
ALTRE VARIAZIONI						-
VALORE AL 31/12/2021	100.000,00	7.593.668,75	90.000,00	226.000,00	1.879.652,88	9.889.321,63

MOVIMENTAZIONE DELL'ESERCIZIO DELLE PARTECIPAZIONI ISTITUZIONALI	FONDAZIONE CON IL SUD	CONSORZIO ETIMOS	TOTALE
Valore al 31/12/2020	1.705.157,67	1.075,00	1.706.232,67
Aumenti	-	-	-
ACQUISTI			
RIVALUTAZIONI			
TRASF. AL PORTAF. IMMOBILIZZATO			
ALTRE VARIAZIONI			
Diminuzioni	-	-	-
VENDITE			
RIMBORSI			
SVALUTAZIONI			
TRASF. AL PORTAF. NON IMMOBILIZZATO			
ALTRE VARIAZIONI		-	-
VALORE AL 31/12/2021	1.705.157,67	1.075,00	1.706.232,67

Partecipazioni strumentali

Attraverso le partecipazioni strumentali la Fondazione persegue il proprio scopo statutario, in quanto le medesime svolgono attività finalizzate alla diretta realizzazione degli scopi statuari della Fondazione nell'ambito dei settori rilevanti.

Le partecipazioni strumentali della Fondazione, iscritte in bilancio per € 9.889.321,63, sono le seguenti:

Fondazione Pistoiese Promusica

La Fondazione Pistoiese Promusica è stata costituita nel 2003 al fine di promuovere la cultura musicale nella provincia di Pistoia. La voce è iscritta in bilancio per un importo di € 100.000,00 e rappresenta la somma di denaro conferita dalla Fondazione quale fondo di dotazione iniziale dell'ente.

La Fondazione ha chiuso l'esercizio 2020 (ultimo dato disponibile alla data di redazione del presente bilancio) con un disavanzo di € 95.018 (la perdita dell'esercizio 2019 è stata pari a € 225.398), coperto con i versamenti a fondo perduto della Fondazione Caript, quale unico ente fondatore.

Nel corso degli ultimi anni l'attività commerciale in capo alla Fondazione è andata riducendosi. Essa svolge l'attività istituzionale, caratterizzata dai laboratori scolastici e dall'orchestra sociale. Le risorse relative sono reperite con utilizzo delle disponibilità del "Fondo per le erogazioni nei settori rilevanti".

Fondo di dotazione al 31 dicembre 2020: € 100.000

Risultati 2020: perdita di € 95.018 e patrimonio netto di € 100.029

Valore contabile della partecipazione al 31 dicembre 2021: € 100.000

Per maggiori informazioni si rimanda all'allegato 9.1 delle Informazioni complementari.



Pistoia Musei & Cultura Scrl

La società è stata costituita nel 2010 al fine di promuovere iniziative culturali nella provincia di Pistoia. La voce è iscritta in bilancio per € 7.593.668,75.

La società ha chiuso l'esercizio 2020 (ultimo dato disponibile alla data di redazione del presente bilancio) con una perdita di € 1.833.490 (la perdita dell'esercizio 2019 è stata pari a € 1.980.489), coperta con i versamenti dei soci a fondo perduto.

Negli ultimi anni l'attività della società si è notevolmente incrementata con il nuovo sistema museale costituito nel corso del 2019, divenuto l'attività predominante della società, che in data 7 giugno 2021, con atto del Notaio Venturini, ha cambiato la propria denominazione sociale da Pistoia Eventi Culturali Scrl a Pistoia Musei & Cultura Scrl.

Nel corso dell'ultimo esercizio la partecipata, proprietaria dell'immobile denominato Antico Palazzo dei Vescovi, ha ultimato i lavori di adeguamento funzionale al medesimo palazzo, mediante la realizzazione di opere architettoniche, strutturali, impiantistiche e di prevenzioni incendi, inaugurando il palazzo con la mostra "Medioevo a Pistoia, crocevia di artisti tra Romanico e Gotico". Nella sede di Via de' Rossi è stata allestita la seconda parte della mostra "Pistoia 900", mentre a Palazzo Buontalenti ha trovato spazio la mostra sul fotografo pistoiese Aurelio Amendola "Un'Antologia. Michelangelo Burri, Warhol e gli altri".

Pistoia Musei & Cultura, nell'inedito periodo autunnale, ha realizzato in forma ridotta a causa dell'emergenza sanitaria legata al Covid-19, il festival Pistoia-Dialoghi sull'uomo.

Per quanto riguarda il dettaglio dell'attività svolta nell'esercizio si rimanda a quanto illustrato nel Bilancio di Missione, collocato all'interno della Relazione sulla gestione.

Le risorse relative sono reperite con utilizzo delle disponibilità del "Fondo per le erogazioni nei settori rilevanti".

Capitale sociale al 31 dicembre 2020: € 50.000

Risultati 2020: patrimonio netto di € 7.595.951, perdita di € 1.833.490 di cui € 336.944 legati alla realizzazione del Festival Pistoia-Dialoghi sull'uomo 2020, del progetto Obiettivo Pistoia, del progetto Cantieri e del Piano Strategico della Cultura; € 1.025.391 per il nuovo sistema museale.

Valore contabile della partecipazione al 31 dicembre 2021: € 7.593.668,75

Per maggiori informazioni si rimanda all'allegato 9.2 delle Informazioni complementari.

Smart Energy Toscana Srl

La società, costituita il 20 luglio 2012, è stata posta in liquidazione il 7 giugno 2021 per sopravvenuta impossibilità di conseguire l'oggetto sociale. La procedura di liquidazione, alla data di redazione del presente bilancio, non risulta conclusa.

La voce è iscritta in bilancio per € 90.000,00 e rappresenta il 100% del capitale sociale.

La società ha chiuso l'esercizio 2020 con una perdita di € 5.287,87 (ultimo dato disponibile alla data di redazione del presente bilancio), coperta con i versamenti a fondo perduto della Fondazione Cassa di Risparmio di Pistoia e Pescia.

Le risorse relative sono state reperite con utilizzo delle disponibilità del "Fondo per le erogazioni nei settori rilevanti".

Capitale sociale al 31 dicembre 2020: € 90.000

Risultati 2020: perdita di € 5.287,87 e patrimonio netto di € 90.000

Valore contabile della partecipazione al 31 dicembre 2021: € 90.000

Per maggiori informazioni si rimanda all'allegato 9.3 delle Informazioni complementari.

Uniser Srl

La voce, iscritta in bilancio per € 226.000,00, rappresenta il 100% del capitale sociale di Uniser Pistoia. A seguito del recesso del Comune di Pistoia e dell'Università degli Studi di Firenze avvenuto nel corso del 2018, la Fondazione è rimasta l'unico socio di Uniser che è divenuta una società strumentale della Fondazione operante nel settore Educazione e istruzione.

Nel corso del 2021 Uniser, oltre a cambiare denominazione in Uniser Pistoia, ha assunto una veste nuova attraverso una serie di modifiche statutarie che hanno riguardato anche l'oggetto sociale.

La società ha chiuso l'esercizio 2020 (ultimo dato disponibile alla data di redazione del presente bilancio) con una perdita di € 201.516,68 (la perdita dell'esercizio 2019 è stata pari a € 112.876,84).

Capitale sociale al 31 dicembre 2020: € 226.000

Risultati 2020: perdita di € 201.516,68 e patrimonio netto di € 325.678,49

Valore contabile della partecipazione al 31 dicembre 2021: € 226.000,00

Per maggiori informazioni si rimanda all'allegato 9.4 delle Informazioni complementari.

GEA Green Economy and Agriculture – Centro per la ricerca srl

La voce, iscritta in bilancio per € 1.879.652,88, rappresenta il 100% del capitale sociale della società, che dal 2018, a seguito dell'acquisto da parte della Fondazione delle quote detenute dalla Camera di Commercio, è società strumentale della Fondazione operante nel settore Sviluppo locale.

Nel corso dell'esercizio il valore della partecipazione si è incrementato di € 449.652,88, di cui € 299.652,88 relativi al finanziamento di alcuni interventi di valorizzazione patrimoniale finalizzati alla riqualificazione e adeguamento a funzioni di laboratori scientifici di una porzione del complesso edilizio di GEA ed € 150.000,00 quale versamento per la costituzione della società GEA. LAB srl e la realizzazione del progetto "Function Aid". Quest'ultimo investimento di 150 mila euro trova copertura nel passivo di bilancio con i fondi per l'attività d'istituto alla voce "Altri fondi".

La società ha chiuso l'esercizio 2020 con una perdita di € 232.736 (ultimo dato disponibile alla data di redazione del presente bilancio), coperta con i versamenti a fondo perduto della Fondazione Caript, quale unico ente fondatore; la perdita dell'esercizio 2019 è stata pari a € 275.590.

Per quanto riguarda il dettaglio dell'attività svolta nell'esercizio si rimanda a quanto illustrato nel Bilancio di Missione, collocato all'interno della Relazione sulla gestione.

Capitale sociale al 31 dicembre 2020: € 1.116.267

Risultati 2020: perdita di € 232.736 e patrimonio netto di € 2.746.051

Valore contabile della partecipazione al 31 dicembre 2021: € 1.879.652,88

Per maggiori informazioni si rimanda all'allegato 9.5 delle Informazioni complementari.

Partecipazioni istituzionali

La Fondazione opera anche attraverso le partecipazioni istituzionali, le quali perseguono finalità conformi agli scopi istituzionali della Fondazione nell'ambito dei settori rilevanti. In tali enti la



Fondazione partecipa congiuntamente ad altri soggetti.

L'importo iscritto nell'attivo per tali partecipazioni (€ 1.706.232,67), nel rispetto di quanto previsto all'articolo 5 del Protocollo d'Intesa sottoscritto con il MEF, trova contropartita nella voce del passivo "Altri fondi" per neutralizzarne l'impatto sul patrimonio netto della Fondazione.

Le partecipazioni istituzionali sono le seguenti:

Fondazione con il Sud

La Fondazione, con sede a Roma, è nata il 22/11/2006 quale frutto di un protocollo d'intesa, sottoscritto fra le fondazioni di origine bancaria e le organizzazioni per il Volontariato, per la realizzazione di un piano di infrastrutturazione sociale del Mezzogiorno.

Lo scopo istituzionale è la promozione e il potenziamento delle strutture per lo sviluppo sociale ed economico del Sud Italia, con particolare attenzione alle regioni che rientrano nell'obiettivo prioritario 1 del Regolamento CE n. 1260 del 21/06/1999. La Fondazione, inoltre, attraverso l'attuazione di forme di collaborazione e di sinergia con le diverse espressioni delle realtà locali, favorisce lo sviluppo di reti di solidarietà nelle comunità locali.

La voce, iscritta in bilancio per € 1.705.157,67, rappresenta gli importi versati alla Fondazione con il Sud per la costituzione del fondo di dotazione.

Consorzio Etimos

La voce, iscritta in bilancio per € 1.075,00, rappresenta n. 43 azioni del valore nominale di 25 euro ciascuna del Consorzio Etimos, pari allo 0,65% del capitale sociale.

Etimos è un consorzio finanziario internazionale con sede centrale a Padova e altre due sedi decentrate in Sri Lanka e Argentina. La società raccoglie il risparmio e lo gestisce investendo nei paesi in via di sviluppo per sostenere programmi di microcredito, cooperative di produttori, iniziative microimprenditoriali e organizzazioni di promozione sociale.

La società è in liquidazione coatta amministrativa da febbraio 2021.

Altre partecipazioni

COMPOSIZIONE	2021	2020	VARIAZIONE
PARTECIPAZIONI STRATEGICHE	49.864.910,81	49.864.910,81	0,00
PARTECIPAZIONI DIVERSE	275.336,00	271.136,00	4.200,00
TOTALE	50.140.246,81	50.136.046,81	4.200,00

Partecipazioni strategiche

Le partecipazioni strategiche sono iscritte in bilancio per l'importo complessivo di € 49.864.910,81 e sono così composte:

COMPOSIZIONE	NUMERO AZIONI		QUOTE % DI POSSESSO		VALORE CONTABILE		
	2021	2020	2021	2020	2021	2020	VARIAZIONE
Intesa Sanpaolo S.p.A.							
AZIONI ORDINARIE	10.000.000	10.000.000	0,05%	0,05%	10.437.981,78	10.437.981,78	-
Cassa Depositi e Prestiti S.p.A.							
AZIONI ORDINARIE	1.200.650	1.200.650	0,36%	0,36%	34.423.879,03	34.423.879,03	-
CDP Reti S.p.A.							
AZIONI SPECIALI CAT. C	152	152	(*) 0,09%	(*) 0,09%	5.003.050,00	5.003.050,00	-
			(**) 1,60%	(**) 1,60%			
TOTALE					49.864.910,81	49.864.910,81	-

(*) su quantità complessiva
(**) su azionisti istituzionali Cat. C

MOVIMENTAZIONE DELL'ESERCIZIO	INTESA SANPAOLO	CASSA DEPOSITI E PRESTITI	CDP RETI	TOTALE
Valore al 31/12/2020	10.437.981,78	34.423.879,03	5.003.050,00	49.864.910,81
Aumenti	0,00	0,00	0,00	0,00
ACQUISTI				
RIVALUTAZIONI				
TRASF. AL PORTAF. IMMOBILIZZATO				
ALTRE VARIAZIONI				
Diminuzioni	0,00	0,00	0,00	0,00
VENDITE				
RIMBORSI				
SVALUTAZIONI				
TRASF. AL PORTAF. NON IMMOBILIZZATO				
ALTRE VARIAZIONI				
VALORE AL 31/12/2021	10.437.981,78	34.423.879,03	5.003.050,00	49.864.910,81

Intesa Sanpaolo S.p.A.

Sulla base della definizione contenuta nell'art. 1, comma 1, lettera g), del D.Lgs n. 153 del 1999, Intesa Sanpaolo S.p.A. è considerata società bancaria conferitaria in quanto, in data 25 febbraio 2019, attraverso l'operazione di fusione, ha incorporato la Cassa di Risparmio di Pistoia e della Lucchesia S.p.A., già Cassa di Risparmio di Pistoia e Pescia, società destinataria del conferimento iniziale.



La partecipazione è iscritta in bilancio tra gli strumenti finanziari immobilizzati per € 10.437.981,78 ed è composta da 10 milioni di azioni ordinarie.

Dall'esercizio 2018 è stato trasferito parte del portafoglio tra gli strumenti finanziari non immobilizzati; a fine 2021 le azioni di Intesa iscritte tra le attività circolanti ammontano a n. 19.500.000 iscritte in bilancio per € 20.354.064,46.

Pertanto, complessivamente la Fondazione detiene n. 29.500.000 azioni ordinarie della società, pari allo 0,152% del capitale.

Si precisa che nel corso dell'esercizio **sono state cedute 500 mila azioni ordinarie Intesa detenute nel portafoglio circolante, realizzando un utile netto di € 522.625,30 portato a incremento della Riserva da rivalutazioni e plusvalenze.**

La banca ha chiuso l'esercizio 2020 con un utile pari a 678,696 milioni e, con il venir meno dei vincoli imposti dalla Bce a seguito dello scoppio della pandemia, sono stati distribuiti nel corso dell'anno due dividendi del valore unitario rispettivamente di € 0,0357 e € 0,0996 per azione. Inoltre, con delibera del 03.11.2021 è stato approvato, e distribuito, un acconto sul dividendo 2021 pari a € 0,0721. Nel 2021 la Fondazione ha percepito dividendi della società Intesa Sanpaolo S.p.A. per € 6.136.150,00 (rendimento 19,6% sul valore di bilancio al 31 dicembre 2020).

Nell'**Allegato 6** vengono esposti:

- i dati di sintesi della società in relazione all'ultimo bilancio approvato (2020);
- il confronto tra il valore iscritto in bilancio della partecipazione e la rispettiva quota di Patrimonio Netto;
- il confronto tra il valore iscritto in bilancio della partecipazione e il suo valore di mercato in base alle quotazioni alla data di chiusura dell'esercizio.

L'art. 2, c. 8 del Protocollo d'Intesa MEF-Fondazioni ha fissato un limite massimo per l'esposizione verso un singolo soggetto, corrispondente a un terzo del totale dell'attivo dello Stato Patrimoniale della Fondazione, valutando al *fair value* esposizioni e componenti dell'attivo patrimoniale. Per l'ipotesi di superamento del limite predetto alla data di sottoscrizione del Protocollo (22/04/2015), l'obbligo di rientro venne fissato nei termini di tre anni per gli strumenti finanziari quotati su mercati regolamentati o di cinque anni per gli strumenti non quotati.

Dalla verifica effettuata alla data del 30 aprile 2015 emergeva l'esistenza di un modesto superamento del suddetto limite nei confronti del Gruppo Banca Intesa, pari a € 600.745.

VOCE DI BILANCIO	VALORI AL 30/04/2015	
	BILANCIO	FAIR VALUE
TOTALE ATTIVO	470.518.073	662.984.564
Limite massimo di 1/3 dell'attivo (rif. Art. 2, c.4)	156.839.358	220.994.855
Esposizione più rilevante (rif. Art. 2, c.8):		
CASSA DI RISPARMIO DI PISTOIA E DELLA LUCCHESIA S.P.A.*	33.197.734	85.192.695
INTESA SANPAOLO S.P.A. ORDINARIE**	47.121.237	116.188.144
INTESA SANPAOLO S.P.A. RISPARMIO**	382.290	316.647
TITOLI OBBLIGAZIONARI + LIQUIDITÀ	19.129.639	19.898.114
Esposizione totale al Gruppo Banca Intesa	99.830.900	221.595.599
SUPERAMENTO DEL LIMITE		600.745
ESPOSIZIONE PERCENTUALE (SOGLIA 33,33%)		33,424%
* Il fair value corrisponde al prezzo di esercizio della put con scadenza 30/6/2020 (1,89 € per azione).		
** Il fair value è calcolato sulla base della media aritmetica delle quotazioni degli ultimi 6 mesi.		

Per la precisione si fa presente che la rilevazione era stata effettuata, anziché alla data di stipula del Protocollo, alla data del 30/04/2015, in concomitanza con la chiusura mensile dei conti. Ciò ha consentito la disponibilità puntuale di dati contabili necessari per la rilevazione stessa. Si ritiene che ciò non possa aver ragionevolmente alterato il risultato.

L'esposizione verso il gruppo Banca Intesa al 31 dicembre 2021 viene indicata nella tabella sotto riportata, dalla quale emerge che il limite previsto dall'art. 2, c. 8 del Protocollo d'Intesa MEF-Fondazioni è ampiamente rispettato.

VOCE DI BILANCIO	VALORI AL 31/12/2021	
	BILANCIO	FAIR VALUE
TOTALE ATTIVO	569.351.356	677.264.072
Limite massimo di 1/3 dell'attivo (rif. Art. 2, c.4)	189.783.785	225.754.691
Esposizione più rilevante:		
INTESA SANPAOLO SPA ORDINARIE *	30.792.046	72.758.526
TITOLI OBBLIGAZIONARI + LIQUIDITÀ	43.042.079	43.080.392
Esposizione totale al Gruppo Banca Intesa	73.834.126	115.838.918
ESPOSIZIONE PERCENTUALE (SOGLIA 33,33%)		17,10%
* Il fair value è calcolato sulla base della media aritmetica delle quotazioni degli ultimi 6 mesi.		



Cassa Depositi e Prestiti S.p.A.

La Cassa Depositi e Prestiti ha come sua missione istituzionale quella di favorire lo sviluppo di investimenti pubblici, di opere infrastrutturali e di tutelare il patrimonio ambientale, assicurando un adeguato ritorno economico.

La Cassa, trasformata in società per azioni con Legge 24 novembre 2003, n. 326, è partecipata da settantadue fondazioni di origine bancaria per una quota complessivamente pari al 15,93% del capitale sociale (la rimanente quota è così costituita: 1,30% azioni proprie e 82,77% detenuto dal MEF). A fine 2021 la partecipazione è iscritta in bilancio per € 34.423.879,03 e rappresenta 1.200.650 azioni ordinarie, pari allo 0,36% del capitale sociale della partecipata.

Il dividendo lordo percepito nell'esercizio 2021 per le azioni ordinarie detenute al 31 dicembre 2020 è stato di € 7.888.270,50, corrispondenti a 6,57 euro per azione (rendimento 22,92% sul valore di bilancio al 31 dicembre 2020).

Nell'**Allegato 7** vengono esposti:

- i dati di sintesi della società in relazione all'ultimo bilancio approvato (2020);
- il confronto tra il valore iscritto in bilancio della partecipazione e la rispettiva quota di Patrimonio Netto;
- il confronto tra il valore iscritto in bilancio della partecipazione e quello determinato sulla base della perizia di stima effettuata nel 2012 da Deloitte & Touche; tale società aveva determinato in 64,193 euro il prezzo unitario delle azioni ordinarie post conversione.

CDP Reti S.p.A.

La società, controllata da Cassa Depositi e Prestiti S.p.A., è stata costituita il 5 ottobre 2012 e ha sede a Roma. Il suo oggetto sociale è la detenzione e gestione delle partecipazioni in Snam Rete Gas, Italgas e Terna S.p.A.

Il capitale sociale della società è costituito da 161.514 azioni speciali suddivise in 3 categorie (A, B e C), in base al proprietario: il primo tipo di azione è detenuto dalla controllante; il secondo da State Grid Corporation of China e il terzo gruppo dagli investitori istituzionali.

A fine 2021 la partecipazione è iscritta in bilancio per € 5.003.050,0 e rappresenta n. 152 azioni di categoria C senza valore nominale, corrispondenti allo 0,09% del capitale ordinario e all'1,60% delle azioni di categoria C.

Il dividendo lordo percepito nell'esercizio 2021 per le azioni detenute al 31/12/2020 è di € 434.549,76 (rendimento 8,69% sul valore di iscrizione in bilancio al 31/12/2020).

Nell'**Allegato 8** vengono esposti:

- i dati di sintesi della società in relazione all'ultimo bilancio approvato (2020);
- il confronto tra il valore iscritto in bilancio della partecipazione e la rispettiva quota di Patrimonio Netto.

Partecipazioni diverse

Le partecipazioni diverse sono iscritte in bilancio per un importo complessivo di € 275.336,00 e sono così composte:

COMPOSIZIONE	QUANTITÀ AL 31/12/2021	QUANTITÀ AL 31/12/2020	% SUL CAPITALE SOCIALE 2021	VALORE BILANCIO 2021		VALORE MERCATO 2021		PLUS/MINUS POTENZIALI
				UNITARIO	TOTALE	UNITARIO	TOTALE	
NET CITY LED SRL	6.454,8	6.454,8	14,00%	32,71	211.136,00	32,71	211.136,00	-
NCP SCA	600	600	2,52%	100,00	60.000,00	100,00	60.000,00	-
PIATTAFORMA FONDAZIONI SARL	4.200	-	25,00%	1,00	4.200,00	1,00	4.200,00	-
TOTALE					275.336,00		275.336,00	-

MOVIMENTAZIONE DELL'ESERCIZIO	NET CITY LED SRL	NCP I SICAR	PIATTAFORMA FONDAZIONI SARL	TOTALE
Valore al 31/12/2020	211.136,00	60.000,00	-	271.136,00
Aumenti	-	-	4.200,00	8.400,00
ACQUISTI			4.200,00	4.200,00
RIVALUTAZIONI				
TRASF. AL PORTAF. IMMOBILIZZATO				
ALTRE VARIAZIONI				-
Diminuzioni	-	-		-
VENDITE				-
RIMBORSI				
SVALUTAZIONI				
TRASF. AL PORTAF. NON IMMOBILIZZATO				
ALTRE VARIAZIONI				-
VALORE AL 31/12/2021	211.136,00	60.000,00	4.200,00	275.336,00

Per le partecipazioni in portafoglio non si evidenziano perdite durevoli di valore.

Net City Led Srl

Si tratta di una società, con sede legale a Pistoia, avente come attività prevalente lo sviluppo e la produzione di prodotti e servizi innovativi ad alto contenuto tecnologico e in particolare di sistemi di illuminazione a led dotati di funzionalità innovative con riguardo al risparmio energetico e alla connettività wi-fi e/o 4g/5g/lte.

La partecipazione è iscritta in bilancio per € 211.136,00, corrispondenti a 6.454,80 quote del capitale sociale della start up pistoiese.



NCP S.c.a.

La partecipazione è iscritta in bilancio per € 60.000,00, corrispondenti a 600 azioni, pari al 2,5209% del capitale sociale. Si tratta di una “Société d’investissement en capital à risque” nella forma di “Société en commandite par actions” di diritto lussemburghese. La sede legale è in Lussemburgo e il capitale sociale è pari al valore netto delle attività (NAV) iscritte in bilancio, suddiviso in n. 23.801 azioni per gli accomandanti e n. 1 riservata all’accomandatario.

Nella voce “Altri titoli” delle Immobilizzazioni Finanziarie è iscritto l’ammontare della quota di debito del fondo di private equity emesso dalla Società sottoscritto e versato dalla Fondazione.

Piattaforma Fondazioni Sarl

La partecipazione è iscritta in bilancio per € 4.200, corrispondenti a 4.200 quote di classe E pari al 25% del capitale sociale. Si tratta di una società a responsabilità limitata di diritto francese rappresentante il socio accomandatario della Piattaforma Fondazioni Sca Sicav-Sif. Al capitale partecipano attualmente quattro Fondazioni di origine bancaria.

Titoli di debito

Sono iscritti in bilancio per un importo complessivo di € 997.722,98 e sono così composti:

COMPOSIZIONE	VALORE			RIVALUTAZIONE POTENZIALE
	NOMINALE	CONTABILE	MERCATO	
BANK OF SCOTLAND 14/10/2025 TV	1.000.000,00	997.722,98	1.000.000,00	2.277,02
TOTALE	1.000.000,00	997.722,98	1.000.000,00	2.277,02

MOVIMENTAZIONE DELL'ESERCIZIO	BANK OF SCOTLAND 14/10/2025 TV	TOTALE
Valore al 31/12/2020	997.121,59	997.121,59
Aumenti	601,39	601,39
ACQUISTI		
RIVALUTAZIONI		
TRASFERIMENTI AL PORTAFOGLIO IMMOBILIZZATO		
ALTRE VARIAZIONI	601,39	601,39
Diminuzioni	-	-
VENDITE		
RIMBORSI		
SVALUTAZIONI		
TRASFERIMENTI AL PORTAFOGLIO NON IMMOBILIZZATO		
ALTRE VARIAZIONI		
VALORE AL 31/12/2021	997.722,98	997.722,98

Si tratta di un'obbligazione "corporate", costituente immobilizzazione in quanto investimento tendenzialmente pluriennale.

Altri titoli

Gli altri titoli sono iscritti in bilancio per € 37.530.446,82 e sono così composti:

COMPOSIZIONE FINE ESERCIZIO	COSTO ACQUISTO	VALORE DI MERCATO	RIVALUTAZIONE/ SVALUTAZIONE POTENZIALE
FONDI IMMOBILIARI CHIUSI	12.655.081,10	9.911.464,68	-2.743.616,42
FONDI ALTERNATIVI ILLIQUIDI	19.875.365,72	24.110.861,04	4.235.495,32
POLIZZE	5.000.000,00	5.047.164,52	47.164,52
TOTALE	37.530.446,82	39.069.490,24	1.539.043,42

MOVIMENTAZIONE DELL'ESERCIZIO	POLIZZE	FONDI IMMOBILIARI CHIUSI	FONDI ALTERNATIVI ILLIQUIDI	TOTALE
Valore al 31/12/2020	-	12.246.699,28	10.779.801,83	23.026.501,11
Aumenti	5.000.000,00	900.000,00	13.510.858,40	19.410.858,40
ACQUISTI	5.000.000,00	900.000,00	13.506.583,63	19.406.583,63
RIVALUTAZIONI				-
TRASF. AL PORTAF. IMMOBILIZZATO				-
ALTRE VARIAZIONI			4.274,77	4.274,77
Diminuzioni	-	491.618,18	4.415.294,51	4.906.912,69
VENDITE		421.118,18	4.415.294,51	4.836.412,69
RIMBORSI		70.500,00		70.500,00
SVALUTAZIONI				-
TRASF. AL PORTAF. NON IMMOBILIZZATO				-
ALTRE VARIAZIONI				-
VALORE AL 31/12/2021	5.000.000,00	12.655.081,10	19.875.365,72	37.530.446,82

La voce rappresenta l'investimento della Fondazione in fondi comuni e OICR, in fondi chiusi immobiliari e in fondi alternativi illiquidi, detenuti nel portafoglio con obiettivo di investimento pluriennale.

L'investimento complessivo, valorizzato ai prezzi di bilancio del 31/12/2021, registra una plusvalenza potenziale rispetto ai valori di mercato di € 1.539.043,42.



Fondi immobiliari chiusi

I fondi immobiliari chiusi sono iscritti in bilancio per un importo complessivo di € 12.655.081,10 e sono così composti:

COMPOSIZIONE	NUMERO QUOTE SOTTO-SCRITTE AL 31/12/2021	NUMERO QUOTE SOTTO-SCRITTE AL 31/12/2020	COSTO ACQUISTO	VALORE DI MERCATO	RIVALUTAZIONE/ SVALUTAZIONE POTENZIALE
FONDO GEO PONENTE COIMA CLASSE A	8,055	8,055	185.140,75	-	-185.140,75
FONDO GEO PONENTE COIMA CLASSE A3	127,264	127,264	802.340,56	270.115,29	-532.225,27
FONDO REALEMERGING	8,000	8,000	1.250.996,04	940.205,23	-310.790,81
FONDO TORRE RE I	3,000	3,000	-	-	-
FONDO ANASTASIA	20,000	20,000	1.441.281,20	1.065.962,56	-375.318,64
FONDO OMICRON PLUS	100,000	100,000	1.240.942,00	349.994,40	-890.947,60
FONDO IMMOBILI PUBBLICI	50,000	50,000	4.013.146,50	3.312.719,15	-700.427,35
FONDO HOUSING TOSCANO CLASSE B2	58,207	28,849	1.767.734,41	1.781.268,04	13.533,63
FONDO HOUSING TOSCANO CLASSE A	84,939	84,939	1.953.499,64	2.191.200,01	237.700,37
TOTALE			12.655.081,10	9.911.464,68	-2.743.616,42

Sui fondi immobiliari chiusi, nel corso degli anni, sono state fatte delle svalutazioni, riepilogate nel prospetto che segue:

FONDI IMMOBILIARI	INVESTIMENTO INIZIALE	SVALUTAZIONI	INVESTIMENTO RESIDUO	VALORE DI MERCATO
FONDO GEO PONENTE	2.000.000,00	1.093.659,42	-	-
FONDO TORRE RE	2.297.500,00	2.297.500,00	-	-
FONDO LIDO DI VENEZIA*	2.047.344,00	1.862.203,25	-	-

*I fondi sono stati conferiti in Coima mediante l'assegnazione di quote di classe A (Fondo Geo Ponente) e A3 (Lido di Venezia).

Fondi alternativi illiquidi

I fondi alternativi illiquidi sono iscritti in bilancio per un importo complessivo di € 19.875.365,72 e sono così composti:

COMPOSIZIONE	NUMERO QUOTE SOTTO-SCRITTE AL 31/12/2021	NUMERO QUOTE SOTTO-SCRITTE AL 31/12/2020	COSTO ACQUISTO	VALORE DI MERCATO	RIVALUTAZIONE/ SVALUTAZIONE POTENZIALE
FONDO NCP I SCA SICAR	29.400,00	29.400,00	-	846.626,90	846.626,90
FONDO PERENNIUS GLOBAL VALUE 2008 C	3.000.000,00	3.000.000,00	-	858.535,56	858.535,56
FONDO F2I TERZO _ QUOTE CLASSE A	179,00	179,00	612.069,47	1.697.980,22	1.085.910,75
FONDO F2I TERZO - QUOTE CLASSE B	21,00	21,00	186.414,15	199.204,38	12.790,23
FONDO OPPENHEIMER RESOURCE II	2.564,48	2.564,48	2.289.567,85	2.019.044,44	-270.523,41
FONDO TOSCANA INNOVAZIONE	3,00	3,00	320.387,84	39.888,26	-280.499,58
FONDO PERENNIUS ASIA PACIFIC AND EMERGING MARKETS	3.000.000,00	3.000.000,00	833.469,12	2.775.616,20	1.942.147,08
FONDO VERCAPITAL CREDIT PARTNERS IV A	-	100,00	-	-	0,00
FONDO ARROW RENEWABLE ENERGY II	-	19.512,20	-	-	0,00
FONDO CREDIT STRATEGIES 2015	359,49	622,92	359.493,00	369.127,41	9.634,41
FONDO ATLANTE	9,21	9,59	1.865.718,38	1.873.275,33	7.556,95
FONDO THREE HILLS CAPITAL SOLUTION III	-	622,23	-	-	0,00
FONDO ALTERNATIVE INVESTMENTS E LP - PIATTAFORMA FONDAZIONI	13.219,871	-	13.219.871,00	13.219.871,00	0,00
FONDO SI SOCIAL IMPACT	1,00	1,00	188.374,91	211.691,34	23.316,43
TOTALE			19.875.365,72	24.110.861,04	4.235.495,32



La seguente tabella riporta le sottoscrizioni, i versamenti, gli impegni residui nonché i rimborsi e i proventi distribuiti dai fondi nell'esercizio.

FONDO	SOTTO- SCRIZIONI	VERSA- MENTI	RIMBORSI DEFINI- TIVI IN CONTO CAPITALE	RIMBORSI RICHIA- MABILI IN CONTO CAPITALE	RETTIFICHE PER SVALU- TAZIONI/ RIPRESE DI VALORE	VALORE DI BILANCIO	IMPEGNO RESIDUO	PROVENTI DISTRIBUITI NELL'ANNO
FONDO NCP I.S.C.A. SICAR	2.940.000,00	1.964.999,94	1.964.999,94			-	975.000,06	245.070,43
FONDO PERENNIUS GLOBAL VALUE 2008 C	3.000.000,00	2.992.783,11	2.652.116,16	340.666,95		-	347.883,84	239.264,05
FONDO F2I TERZO - QUOTE CLASSE A (1)	1.790.000,00	1.511.400,85	111.948,66	787.382,72		612.069,47	90.801,71	46.404,89
FONDO F2I TERZO - QUOTE CLASSE B (2)	210.000,00	218.382,92	13.133,65	18.835,12		186.414,15	10.652,76	5.311,61
FONDO OPPENHEIMER RESOURCE II	2.300.000,00	2.289.567,85				2.289.567,85	-	-
FONDO TOSCANA INNOVAZIONE	900.000,00	502.820,27	182.432,43			320.387,84	-	-
FONDO PERENNIUS ASIA PACIFIC AND EMERGING MARKETS (3)	3.000.000,00	2.609.784,69	1.491.390,38	284.925,19		833.469,12	317.145,98	-
FONDO VERCAPITAL CREDIT PARTNERS IV A	1.000.000,00	1.000.000,00	1.000.000,00			-	-	-
FONDO ARROW RENEWABLE ENERGY II	2.000.000,00	2.000.000,00	2.000.000,00			-	-	-
FONDO CREDIT STRATEGIES 2015	1.000.000,00	1.000.000,00	640.507,00			359.493,00	-	14.875,86
FONDO ATLANTE (4)	10.000.000,00	9.952.720,73	271.481,15		7.815.521,20	1.865.718,38	18.098,45	-
FONDO THREE HILLS CAPITAL SOLUTION III	1.000.000,00	834.179,00	669.168,00	165.011,00		-	-	-
FONDO SI SOCIAL IMPACT	500.000,00	335.536,82		147.161,91		188.374,91	311.625,09	4.811,87
TOTALE	29.640.000,00	27.212.176,18	10.997.177,37	1.743.982,89	7.815.521,20	6.655.494,72	2.071.207,89	555.738,71

(1) L'impegno residuo tiene conto della plusvalenza derivante da F2i Primo, confluita nel fondo in oggetto, oltre che dell'equalizzatore legato ai closing successivi.
(2) L'impegno residuo tiene conto dell'equalizzatore legato ai closing successivi.
(3) Il Fondo Perennius Asia Pacific and Emerging Markets fino al 2019 conteggiava le commissioni come riduzione dell'impegno. Il valore inserito tiene conto di € 357.994,52 versato a titolo di commissioni.
(4) Il Fondo Atlante conteggia le commissioni come riduzione dell'impegno. Il valore inserito tiene conto di € 29.180,82 versato a titolo di commissioni.

Polizze

Le polizze sono iscritte in bilancio per un importo complessivo di € 5.000.000,00 e sono così composte:

COMPOSIZIONE	NUMERO QUOTE SOTTO-SCRITTE AL 31/12/2021	NUMERO QUOTE SOTTO-SCRITTE AL 31/12/2020	COSTO ACQUISTO	VALORE DI MERCATO	RIVALUTAZIONE/ SVALUTAZIONE POTENZIALE
POLIZZA AVIVA CORE MULTIRAMO PRIVATE	5.000.000,000	-	5.000.000,00	5.047.164,52	47.164,52
TOTALE			5.000.000,00	5.047.164,52	47.164,52

Si tratta di una polizza, sottoscritta a dicembre 2021, rappresentata da una multiramo unit linked a vita intera, (soggetto assicurato: legale rappresentante) a premio unico con possibilità di versamenti aggiuntivi. La gestione è ripartita per il 70% nella gestione interna separata “Gefin” e per il restante 30% in fondi di investimento delle principali società di gestione.



3. Strumenti finanziari non immobilizzati

Gli strumenti finanziari non immobilizzati sono iscritti in bilancio per un importo complessivo di € 331.431.430,14 e si suddividono in *strumenti finanziari affidati in gestione patrimoniale individuale* per € 374.091,92 e *strumenti finanziari quotati* per € 331.057.338,22.

CLASSI DI STRUMENTI FINANZIARI NON IMMOBILIZZATI	SVALUTAZIONI (1)	DIFFERENZE CAMBIO NEGATIVE	RIVALUTAZIONI (2)	DIFFERENZE CAMBIO POSITIVE	VALORE DI BILANCIO	VALORE DI MERCATO	PLUSVALENZA POTENZIALE
Strum. fin. affidati in gestione patrimoniale individuale	0,00	0,00	633.496,40	0,00	374.091,92	374.091,92	0,00
Strumenti finanziari quotati	-7.167.235,75	-2.579,44	944.123,83	4.736.721,98	331.057.338,22	370.786.263,23	39.728.925,01
TITOLI DI STATO	-839.007,46	-2.579,44	0,00	3.670.255,08	99.733.355,17	103.533.585,98	3.800.230,81
OBBLIGAZIONI	-291.705,82	0,00	49.595,02	1.066.466,90	53.818.416,94	55.090.929,19	1.272.512,25
AZIONI	-5.025.138,41	0,00	481.596,27	0,00	122.461.432,09	153.795.643,28	31.334.211,19
FONDI OBBLIGAZIONARI	-528.279,61	0,00	251.400,62	0,00	34.067.743,92	35.004.630,31	936.886,39
FONDI AZIONARI	-483.104,45	0,00	161.531,92	0,00	19.976.540,12	22.305.935,10	2.329.394,98
FONDI FLESSIBILI	0,00	0,00	0,00	0,00	999.849,98	1.055.539,37	55.689,39
TOTALE	-7.167.235,75	-2.579,44	1.577.620,23	4.736.721,98	331.431.430,14	371.160.355,15	39.728.925,01

(1) Gli importi sono determinati dall'adeguamento al valore di mercato.

(2) Gli importi sono determinati dalle riprese di valore di mercato entro i limiti del costo storico.

Gli strumenti finanziari quotati sono stati rettificati a fine esercizio per le seguenti voci:

- svalutazioni (€ 7.167.235,75);
- differenze da cambio negative, su titoli di debito, non realizzate alla data di chiusura dell'esercizio (€ 2.579,44);
- riprese di valore entro i limiti del costo storico emergenti dal confronto tra il costo e il valore di mercato (€ 1.577.620,23);
- differenze da cambio positive, su titoli di debito, non realizzate alla data di chiusura dell'esercizio (€ 4.736.721,98).

A fronte delle rettifiche di valore effettuate, il valore di mercato complessivo degli strumenti finanziari non immobilizzati presenta comunque plusvalenze potenziali per 39,7 milioni di euro (pari all'11,99% rispetto al valore di bilancio). Il criterio di valutazione adottato non consente di evidenziare in bilancio le plusvalenze medesime.

Strumenti finanziari affidati in gestione patrimoniale individuale

Di seguito si riporta in forma tabellare la composizione e la movimentazione degli strumenti finanziari affidati in gestione patrimoniale al 31 dicembre 2021.

Dal 2019 è stato affidato a Goldman Sachs un quantitativo di 10 milioni di azioni Intesa Sanpaolo per svolgere attività di yield enhancement secondo criteri ben definiti dalla Fondazione e autorizzati dal MEF con ministeriale del 22 febbraio 2019. Nel corso del 2021 è stato incrementato il mandato con ulteriori 10 milioni di azioni. La gestione, denominata “Goas”, si basa sulla vendita sistematica di tipo qualitativo di call sul titolo Intesa e ha un target di rendimento compreso tra il 2% e il 4% del controvalore dei titoli in gestione; la probabilità di esercizio delle opzioni call vendute dall’intermediario non può superare il 25%.

COMPOSIZIONE FINE ESERCIZIO	2021	2020	VARIAZIONE
GESTIONE PATRIMONIALE GOLDMAN SACHS INTERNATIONAL	374.091,92	-151.296,49	525.388,41
TOTALE	374.091,92	-151.296,49	525.388,41

MOVIMENTAZIONE DELL'ESERCIZIO	GESTIONE GOAS GOLDMAN SACHS INTERNATIONAL
Valore al 31/12/2020	-151.296,49
Aumenti	877.416,40
CONFERIMENTI	243.920,00
RIVALUTAZIONI	633.496,40
ALTRE VARIAZIONI	-
Diminuzioni	352.027,99
PRELIEVI	-
SVALUTAZIONI	-
ALTRE VARIAZIONI	352.027,99
Valore al 31/12/2021	374.091,92
TOTALE CONFERIMENTI NETTI DA INIZIO GESTIONE	343.920,00
REND. NETTO ES. 2021 YTD	0,87%
REND. NETTO ANNUALIZZATO	-0,05%
REND. NETTO CUMULATO DA INIZIO GESTIONE	0,00%
DATA INIZIO GESTIONE	28/05/2019

Il risultato della gestione 2021, positivo per 0,87% tiene conto della liquidità incassata dalla vendita delle opzioni call (componente positiva) e dell’attuale valore delle opzioni ancora in essere (componente negativa): la scadenza out the money delle suddette opzioni comporterà l’azzeramento della componente negativa. Nel corso dell’anno, sono state cedute sul mercato 500.000 azioni Intesa



Sanpaolo per far fronte a impegni su opzioni call vendute: nel corso del prossimo anno verrà valutata la possibilità di ripristinare il quantitativo iniziale di 20 milioni di azioni mediante il riacquisto sul mercato delle azioni cedute.

Per comprendere a pieno il risultato del mandato “Goas” occorre metterlo in relazione con due elementi, rappresentati dall’obiettivo della gestione, individuabile nella ricerca di rendimento attraverso la vendita di volatilità, e dal sottostante di riferimento, inteso come ottimizzazione del rapporto rischio/rendimento della posizione in portafoglio.

Da inizio mandato il titolo Intesa Sanpaolo ha realizzato una performance positiva (Total Return) pari al 29,4%, con una volatilità annualizzata del 21,05%; il combinato disposto tra il mandato “Goas” e il titolo Intesa ha invece ottenuto una performance del 30,27%, a fronte di una volatilità del 18,28%.

Strumenti finanziari quotati

Sono iscritti in bilancio per un importo complessivo di € 331.057.338,22 e sono così composti:

COMPOSIZIONE	2021	2020	VARIAZIONE
Titoli di debito	153.551.772,11	160.719.473,30	-7.167.701,19
TITOLI DI STATO	99.733.355,17	109.708.473,46	-9.975.118,29
OBBLIGAZIONI CORPORATE	53.818.416,94	51.010.999,84	2.807.417,10
Titoli di capitale	122.461.432,09	91.668.317,95	30.793.114,14
AZIONI	122.461.432,09	91.668.317,95	30.793.114,14
Parti di OICR	55.044.134,02	77.319.398,61	-22.275.264,59
FONDI OBBLIGAZIONARI	34.067.743,92	30.131.421,90	3.936.322,02
FONDI AZIONARI	19.976.540,12	46.188.126,73	-26.211.586,61
FONDI FLESSIBILI	999.849,98	999.849,98	0,00
TOTALE	331.057.338,22	329.707.189,86	1.350.148,36

MOVIMENTAZIONE DELL'ESERCIZIO	TITOLI DI DEBITO	TITOLI DI CAPITALE	PARTI DI OICR	TOTALE
Valore al 31/12/2020	160.719.473,30	91.668.317,95	77.319.398,61	329.707.189,86
Aumenti	39.477.058,93	226.074.834,05	44.367.646,41	309.919.539,39
ACQUISTI	34.262.814,97	225.593.237,78	43.954.713,87	303.810.766,62
RIPRESE DI VALORE E RIVALUTAZIONI	49.595,02	481.596,27	412.932,54	944.123,83
ALTRE VARIAZIONI (1)	5.164.648,94	-	-	5.164.648,94
TRASF. AL PORTAF. NON IMMOBILIZZATO	-	-	-	-
Diminuzioni	46.644.760,12	195.281.719,91	66.642.911,00	308.569.391,03
VENDITE	45.492.429,17	190.256.581,50	65.631.526,94	301.380.537,61
RIMBORSI	-	-	-	-
RETTIFICHE DI VALORE	1.130.713,28	5.025.138,41	1.011.384,06	7.167.235,75
TRASF. AL PORTAF. IMMOBILIZZATO	-	-	-	-
ALTRE VARIAZIONI (1)	21.617,67	-	-	21.617,67
VALORE AL 31/12/2021	153.551.772,11	122.461.432,09	55.044.134,02	331.057.338,22

1) La voce "Altre variazioni" recepisce il valore delle differenze cambio non realizzate alla data di chiusura dell'esercizio sui titoli di debito, nonché gli scarti di emissione.

Come detto in precedenza, gli strumenti finanziari quotati sono espressi al netto delle rettifiche di valore emergenti dal confronto tra il costo e il valore di mercato, delle rivalutazioni entro il costo storico e delle differenze cambio non realizzate alla fine dell'esercizio.

Titoli di debito

I titoli di debito, per complessivi € 153.551.772,11, sono composti da *Titoli di Stato* per € 99.733.355,17 e *Obbligazioni corporate* per € 53.818.416,94.

Per quanto riguarda i Titoli di Stato, dal confronto del valore di bilancio con il valore di mercato, si evidenzia una plusvalenza potenziale di 3,8 milioni di euro, pari al 3,81% del valore di bilancio, con una riduzione rispetto al 2020 (+5,77%).

Per quanto riguarda le obbligazioni corporate, dal confronto del valore di bilancio con il valore di mercato si evidenzia una plusvalenza potenziale di 1,27 milioni di euro, pari al 2,36% del valore di bilancio, in riduzione rispetto al 2020 (+4,04%).

Titoli di capitale

I titoli di capitale sono rappresentati da azioni di società quotate nei principali mercati regolamentati europei e americani. Sono iscritti in bilancio per complessivi € 122.461.432,09. Dal confronto del valore di bilancio con il valore di mercato, si evidenzia una plusvalenza potenziale di 31,3 milioni di euro, pari al 25,59% del valore di bilancio.



Parti di Organismi Investimento Collettivo Risparmio (OICR)

Sono iscritti in bilancio per un importo complessivo di € 55.044.134,02 e sono così composti:

PARTI DI OICR	VALORE DI BILANCIO	VALORE DI MERCATO	UTILE POTENZIALE
FONDI OBBLIGAZIONARI	34.067.743,92	35.004.630,31	936.886,39
FONDI AZIONARI	19.976.540,12	22.305.935,10	2.329.394,98
FONDI FLESSIBILI	999.849,98	1.055.539,37	55.689,39
TOTALE	55.044.134,02	58.366.104,78	3.321.970,76

Quote di fondi comuni d'investimento obbligazionari

La composizione e la movimentazione delle quote dei fondi obbligazionari, oltre che il confronto con il valore di mercato, sono qui di seguito rappresentati:

FONDI OBBLIGAZIONARI	QUANTITÀ AL 31/12/2021	QUANTITÀ AL 31/12/2020	VALORE DI BILANCIO 31/12/2021	VALORE DI MERCATO 31/12/2021	UTILE POTENZIALE
ETF SPDR 7-10 US TREASURY	-	145.000,00	-	-	-
ETF L&G ESG CHINA BOND	35.000,00	-	300.527,50	329.665,00	29.137,50
ETF PIMCO EM ADVANTAGE LOCAL BOND	7.500,00	7.500,00	459.675,00	459.675,00	-
ETF ACCESS \$CHINA BOND	32.500,00	42.500,00	1.468.491,56	1.652.300,00	183.808,44
ETF SPDR EUROPE HIGH YIELD	-	10.500,00	-	-	-
ETF CHINA GOVERNMENT BOND	50.000,00	105.000,00	938.876,67	1.058.250,00	119.373,33
ETF ISHARE JPM EM LOCAL GOV.	77.000,00	67.000,00	3.515.820,00	3.515.820,00	-
ETF DB GLOBAL INFLATION LINKED	22.652,00	46.652,00	467.238,60	595.317,21	128.078,61
ETF ISHARE SHORT DURATION HIGH YIELD	4.233,00	4.233,00	338.978,64	338.978,64	-
ETF SPDR CORPORATE 0-3	80.000,00	80.000,00	2.410.800,00	2.410.800,00	-
ETF SPDR US TREASURY 3-7	93.000,00	180.000,00	2.420.890,45	2.517.045,00	96.154,55
ETF UBS US LIQUID CORPORATES HEDGED	-	35.000,00	-	-	-
ETF UBS US TREASURY 1-3 HEDGED	100.000,00	100.000,00	1.094.600,00	1.094.600,00	-
ETF ISHARE HIGH YIELD CORPORATE €	7.000,00	7.000,00	718.340,00	718.340,00	-
ETF UBS TREASURY+10 HEDGE	110.000,00	220.000,00	1.049.132,88	1.182.940,00	133.807,12
ETF US TIPS	20.000,00	-	568.300,80	631.100,00	62.799,20
ISHARE € CORPORATE LARGE CAP	2.586,00	2.586,00	351.308,10	359.221,26	7.913,16
ISHARE CORE UK GILTS	76.775,00	76.775,00	1.147.500,99	1.270.472,70	122.971,71
ISHARE EURO AGGREGATE	4.140,00	4.140,00	501.519,60	521.640,00	20.120,40
ISHARE FLOATING BOND \$	21.047,00	21.047,00	89.765,46	92.743,61	2.978,15
ISHARE FRANCE GOVT BOND	339,00	339,00	50.409,30	52.978,92	2.569,62
ISHARE JPM € EM BOND	1.033,00	1.033,00	99.013,05	99.013,05	-
ISHARE SPAIN GOVT BOND	930,00	930,00	150.009,00	163.233,60	13.224,60
ISHARE ULTRASHORT BOND	32.789,00	32.789,00	3.274.965,32	3.274.965,32	-
ETF EM INFLATION LINKED	18.000,00	-	849.744,00	849.744,00	-
ETF TABULA CROSSOVER SHORT	10.000,00	-	833.480,00	833.480,00	-
ETF ISHARE US TREASURY 3-7 H.	180.000,00	-	906.776,00	909.252,00	2.476,00
ETF ISHARE US TREASURY 7-10 H.	200.000,00	-	1.036.366,00	1.047.840,00	11.474,00
ETF UBS EM MULTI FACTOR ENHANCED LC	90.000,00	-	1.111.140,00	1.111.140,00	-
ETF SPDR 7-10 US TREASURY	135.000,00	-	3.729.375,00	3.729.375,00	-
ETF XTRACKERS JAPAN GOVT	390.000,00	315.000,00	4.184.700,00	4.184.700,00	-
TOTALE	1.801.524,00	1.505.024,00	34.067.743,92	35.004.630,31	936.886,39

Si consideri che gli ETF sono tipicamente strumenti di gestione passiva negoziati sui mercati regolamentati.



Dal confronto con il valore di mercato emerge un plusvalore potenziale di 937mila euro, pari al 2,75% del valore di bilancio, in flessione rispetto al 2020 (2,82%).

Quote di fondi comuni d'investimento azionari

La composizione e la movimentazione delle quote dei fondi azionari, oltre che il confronto con il valore di mercato, sono qui di seguito rappresentati:

FONDI AZIONARI/COMMODITY	QUANTITÀ AL 31/12/2021	QUANTITÀ AL 31/12/2020	VALORE DI BILANCIO 31/12/2021	VALORE DI MERCATO 31/12/2021	UTILE POTENZIALE
ETF VANGUARD ALL-WORLD HIGH DVD	-	15.000,00	-	-	-
ETF WINDOM TREE AGRICULTURE	200.000,00	-	1.014.000,00	1.048.400,00	34.400,00
ETF ISHARE S&P GLOBAL WATER	-	5.000,00	-	-	-
ETF LYXOR SP500 VIX	400.000,00	-	1.200.600,00	1.200.600,00	-
ETF FIRST TRUST INNOVATIVE T&P	-	30.000,00	-	-	-
ETF BITCOIN	-	10.000,00	-	-	-
ETF GLOBAL ROBOTIC	37.864,00	20.364,00	762.517,42	939.973,80	177.456,38
ETF GOLD	75.000,00	95.000,00	10.113.831,69	11.331.750,00	1.217.918,31
FONDO IOAK RAIA "B"	27.535,83	27.535,83	2.491.181,38	3.051.405,08	560.223,70
ETF ISHARES S&P 500	11.791,00	11.791,00	252.681,13	497.674,53	244.993,40
ETF PHYSICAL SILVER	200.000,00	-	3.787.200,00	3.787.200,00	-
ETF SPDR EMERGING ASIA	-	60.000,00	-	-	-
ETF USD EM SOVEREIGN	-	50.000,00	-	-	-
ETF ISHARE MSCI LATIN AMERICA	-	100.000,00	-	-	-
ETF STOXX EUROPE 600	5.277,00	5.277,00	202.531,26	254.588,87	52.057,61
ETF WINDOM TREE AGRICULTURE	-	600.000,00	-	-	-
ETF ECOMMERCE LOGISTIC	-	200.000,00	-	-	-
FONDO LYXOR WORLD WATER	1.414,00	1.414,00	50.960,56	86.664,06	35.703,50
UBS GLOBAL SELECT DIVIDEND	11.293,00	11.293,00	101.036,68	107.678,76	6.642,08
ETF VANGUARD FTSE 250	-	100.000,00	-	-	-
ETF VANECK GOLD MINERS	-	320.000,00	-	-	-
TOTALE	970.174,83	1.662.674,83	19.976.540,12	22.305.935,10	2.329.394,98

Si consideri che gli ETF sono tipicamente strumenti di gestione passiva negoziati sui mercati regolamentati.

Dal confronto con il valore di mercato emerge un plusvalore potenziale di 2,3 milioni di euro, pari al 11,66%, in incremento rispetto al 2020 (4,43%).

Quote di fondi flessibili

La composizione e la movimentazione delle quote dei fondi flessibili, oltre che il confronto con il valore di mercato, sono qui di seguito rappresentati:

FONDI FLESSIBILI	QUANTITÀ AL 31/12/2021	QUANTITÀ AL 31/12/2020	VALORE DI BILANCIO 31/12/2021	VALORE DI MERCATO 31/12/2021	UTILE/ PERDITA POTENZIALE
FONDO CARMIGNAC PATRIMOINE	6.092,93	6.092,93	999.849,98	1.055.539,37	55.689,39
TOTALE	6.092,93	6.092,93	999.849,98	1.055.539,37	55.689,39

Dal confronto con il valore di mercato emerge un plusvalore potenziale di 55mila euro, pari al 5,57%, in flessione rispetto al 2020 (7,03%).

Strumenti finanziari non quotati

La Fondazione a fine 2021 non ha iscritti in bilancio strumenti finanziari non quotati.

Nel corso dell'esercizio è stata rimborsata la Polizza Aviva Top Valor Private, iscritta in bilancio a fine 2020 per € 5.373.569,12 e la voce ha subito le movimentazioni di seguito indicate:

MOVIMENTAZIONE DELL'ESERCIZIO	POLIZZE A CAPITALIZZAZIONE	TOTALE
VALORE AL 31/12/2020	5.373.569,12	5.373.569,12
AUMENTI	-	-
ACQUISTI	-	-
RIVALUTAZIONI	-	-
TRASF. DAL PORTAF. IMMOBILIZZATO	-	-
ALTRE VARIAZIONI	-	-
DIMINUZIONI	5.373.569,12	5.373.569,12
VENDITE	-	-
RIMBORSI	5.373.569,12	5.373.569,12
SVALUTAZIONI	-	-
TRASF. AL PORTAF. IMMOBILIZZATO	-	-
ALTRE VARIAZIONI	-	-
VALORE AL 31/12/2021	-	-



4. Crediti

I crediti sono iscritti in bilancio per un importo complessivo di € 8.249.521,46 e risultano composti come di seguito:

COMPOSIZIONE FINE ESERCIZIO	2021	2020	VARIAZIONE
Crediti esigibili entro l'esercizio successivo	5.024.599,97	4.056.078,62	968.521,35
CREDITI VERSO L'ERARIO	4.969.884,73	3.985.990,62	983.894,11
ALTRI CREDITI	54.715,24	70.088,00	-15.372,76
Crediti esigibili oltre l'esercizio successivo	3.224.921,49	2.084.404,42	596.495,94
CREDITI VERSO L'ERARIO PER RIMBORSO D'IMPOSTE	1.296.346,79	1.296.346,79	-
CREDITO D'IMPOSTA ART BONUS	1.341.220,24	744.724,30	596.495,94
CREDITO D'IMPOSTA SPORT BONUS	587.354,46	43.333,33	544.021,13
TOTALE	8.249.521,46	6.140.483,04	1.565.017,29

MOVIMENTAZIONE DELL'ESERCIZIO	CREDITI ESIGIBILI ENTRO L'ESERCIZIO SUCCESSIVO	CREDITI ESIGIBILI OLTRE L'ESERCIZIO SUCCESSIVO	TOTALE
Valore al 31/12/2020	4.056.078,62	2.084.404,42	6.140.483,04
INCREMENTI	983.894,11	1.140.517,07	2.124.411,18
DECREMENTI	-15.372,76	-	-15.372,76
VALORE AL 31/12/2021	5.024.599,97	3.224.921,49	8.249.521,46

Crediti esigibili entro l'esercizio successivo

La voce è composta dai crediti verso l'Erario per € 4.969.884,73 e dagli altri crediti per € 54.715,24. I crediti verso l'Erario accolgono:

- per € 2.045.834,00 il credito per imposta Irap, Ivafe e il credito per imposta Ires per gli acconti versati nel corso dell'esercizio, da compensare con il debito per imposta Irap e imposta Ires in sede di pagamento del saldo;
- per € 1.042.605,76 il credito di imposta (Art Bonus) per le erogazioni liberali a sostegno della cultura e riproduzione dei beni culturali (l'importo indicato è relativo alla quota utilizzabile in compensazione nel 2022 su imposte 2021);
- per € 220.295,59 il credito di imposta riconosciuto sui versamenti effettuati al fondo unico nazionale (FUN) in favore delle fondazioni di cui al decreto legislativo 17 maggio 1999, n. 153 - articolo 62, comma 6, del decreto legislativo 3 luglio 2017, n. 117;
- per € 43.333,34 il credito d'imposta (Sport Bonus) riconosciuto per le erogazioni liberali per il sostegno di interventi di manutenzione e restauro di impianti sportivi pubblici e per la

realizzazione di nuove strutture sportive pubbliche (l'importo indicato è relativo alla quota utilizzabile in compensazione nel 2022 su imposte 2021);

- per € 458.554,43 il credito d'imposta per le erogazioni liberali relative a progetti inerenti al Welfare di Comunità ai sensi della Legge 201/2017;
- per € 100.000,00 il credito d'imposta (Toscana Art Bonus) per le erogazioni liberali a sostegno della cultura e riproduzione dei beni culturali sul territorio toscano, come previsto dalla Legge Regionale 5 aprile 2017 n. 18;
- per € 994.000,00 il credito d'imposta relativo ai versamenti a favore del Fondo per il contrasto della povertà educativa minorile per l'anno 2021;
- per € 65.261,61 per il Bonus Facciate relativo all'intervento di recupero delle facciate del Palazzo de' Rossi e al restauro dei suoi elementi lapidei (l'importo indicato è relativo alla quota utilizzabile in compensazione nel 2022 su imposte 2021).

Gli *altri crediti* accolgono le seguenti voci:

COMPOSIZIONE FINE ESERCIZIO	IMPORTO
CREDITO VERSO ISTITUTI DI CREDITO PER INTERESSI MATURATI AL 31 DICEMBRE 2021, NON ANCORA ACCREDITATI ALLA FINE DELL'ESERCIZIO	8.968,84
CAUZIONI VERSATE ALLA DITTA ZETAGI COSTRUZIONI SAS PER I LAVORI DI RESTAURO AL PALAZZO DE' ROSSI	440,00
CAUZIONI VERSATE AL COMUNE DI PISTOIA PER I LAVORI SULL'IMMOBILE "CASA DI GELLO"	700,00
CAUZIONI VERSATE AL COMUNE DI PISTOIA PER I LAVORI DI RESTAURO ALLA CHIESA DI S. SALVATORE	5.758,00
DEPOSITI CAUZIONALI PER UTENZE	811,25
CREDITO VERSO AFFITTUARI	23.295,76
CREDITO VERSO UTILIZZATORI CENTRO FIERE	131,40
ACCONTI A FORNITORI	135,00
DEPOSITO CAUZIONALE - IMMOBILIARE I BOSCHETTI	2.121,14
CREDITO VERSO CARITAS	1.176,60
CREDITO VERSO USL OSPEDALE PISTOIA	606,52
CREDITO VERSO INAIL	163,50
CREDITI VERSO TELECOM	10.407,23
TOTALE	54.715,24



Crediti esigibili oltre l'esercizio successivo

La voce accoglie:

- per € 1.296.346,79 il credito d'imposta relativo alla parte residua dell'imposta sostitutiva pagata per la rideterminazione parziale (eseguita nell'anno 2002) del valore fiscalmente riconosciuto della partecipazione nella Caript S.p.A., ex art. 5 L. 28/12/2001, n. 448. Per tale credito pende un contenzioso verso l'Agenzia delle Entrate; al fine di fronteggiare l'incertezza riguardante il rimborso è stata appostata una voce di pari importo nel "Fondo rischi contenziosi tributari";
- per € 1.341.220,24 la quota di credito Art Bonus utilizzabile in compensazione a partire dal 1° gennaio 2023;
- per € 587.354,46 la quota di credito Bonus Facciate utilizzabile in compensazione a partire dal 1° gennaio 2023.

5. Disponibilità liquide

Le disponibilità liquide sono iscritte in bilancio per un importo complessivo di € 93.598.604,89 e sono così composte:

COMPOSIZIONE FINE ESERCIZIO	2021	2020	VARIAZIONE
CONTI CORRENTI BANCARI IN EURO	93.578.917,10	87.160.739,83	6.418.177,27
CONTI CORRENTI BANCARI IN USD	16.503,79	58.182,26	-41.678,47
FONDO PICCOLE SPESE	1.000,00	997,30	2,70
CARTE DI CREDITO PREPAGATE	977,32	556,54	420,78
FONDO AFFRANCATRICE	1.206,68	2.316,20	-1.109,52
TOTALE	93.598.604,89	87.229.200,90	6.375.812,76

Tra i prospetti di bilancio è inserito il rendiconto finanziario della gestione, che permette di analizzare i flussi finanziari avvenuti nell'esercizio, sulla base di quattro differenti tipologie di attività gestionali: gestione dell'esercizio, interventi in materia di erogazioni, attività di investimento e di finanziamento.

6. Altre attività

La Fondazione non ha iscritte in bilancio altre attività.

7. Ratei e risconti attivi

I ratei e i risconti attivi sono iscritti in bilancio per un importo complessivo di € 907.409,18 e sono così composti:

COMPOSIZIONE FINE ESERCIZIO	2021	2020	VARIAZIONE
Ratei attivi	867.409,00	887.191,84	-19.782,84
SU TITOLI DI DEBITO QUOTATI	867.409,00	887.191,84	-19.782,84
Risconti attivi	40.000,18	64.884,18	-24.884,00
SU PREMI ASSICURATIVI	29.246,77	26.451,20	2.795,57
SU ALTRE SPESE	10.753,41	38.432,98	-27.679,57
TOTALE	907.409,18	952.076,02	-44.666,84

INFORMAZIONI SULLO STATO PATRIMONIALE: PASSIVO

STATO PATRIMONIALE – PASSIVO	2021	2020	VARIAZIONE
1. PATRIMONIO NETTO	420.777.502,66	416.875.133,50	3.902.369,16
2. FONDI PER L'ATTIVITÀ D'ISTITUTO	89.582.313,80	85.742.096,24	3.840.217,56
3. FONDI PER RISCHI E ONERI	29.021.722,07	17.368.304,50	11.653.417,57
4. TRATTAMENTO DI FINE RAPPORTO LAVORO SUBORDINATO	265.645,85	227.012,03	38.633,82
5. EROGAZIONI DELIBERATE	26.509.584,08	26.050.857,73	458.726,35
6. FONDO PER IL VOLONTARIATO	450.632,52	323.875,32	126.757,20
7. DEBITI	2.738.640,77	2.755.872,89	-17.232,12
8. RATEI E RISCONTI PASSIVI	5.314,03	7.049,43	-1.735,40
TOTALE	569.351.355,78	549.350.201,64	20.001.154,14

1. Patrimonio Netto

Il Patrimonio Netto è iscritto in bilancio per un importo complessivo di € 420.777.502,66 e risulta così composto:

PATRIMONIO NETTO	VALORE AL 31/12/2020	INCREMENTI	DECREMENTI	ACCANTONAMENTI DELL'ESERCIZIO	VALORE AL 31/12/2021
FONDO DI DOTAZIONE	125.580.383,00				125.580.383,00
RISERVA DA LIBERALITÀ	470.000,00				470.000,00
RISERVA DA RIVALUTAZIONI E PLUSVALENZE	197.811.252,54	522.625,30			198.333.877,84
RISERVA OBBLIGATORIA	62.388.385,26			3.379.743,86	65.768.129,12
RISERVA PER L'INTEGRITÀ DEL PATRIMONIO	17.000.000,00				17.000.000,00
AVANZI (DISAVANZI) PORTATI A NUOVO	0,00				0,00
AVANZO (DISAVANZO) RESIDUO	0,00				0,00
ALTRE RISERVE	13.625.112,70				13.625.112,70
TOTALE	416.875.133,50	522.625,30	0,00	3.379.743,86	420.777.502,66

L'incremento rispetto al precedente esercizio è dovuto all'accantonamento alla Riserva Obbligatoria di parte dell'avanzo d'esercizio e all'incremento della Riserva per rivalutazioni e plusvalenze, che ha accolto la plusvalenza netta realizzata dalla vendita, avvenuta nel corso del 2021, di 500mila azioni Intesa Sanpaolo.



Fondo di dotazione

Il fondo è iscritto in bilancio per € 125.580.383,00 ed è stato istituito in conformità all'Atto di indirizzo del Ministero del Tesoro del 19 aprile 2001.

Esso rappresenta la dotazione patrimoniale originaria della Fondazione, costituita dal fondo patrimoniale pervenuto alla Fondazione a seguito dell'iniziale conferimento dell'azienda bancaria nella Cassa di Risparmio di Pistoia e Pescia S.p.A. (poi divenuta Cassa di Risparmio di Pistoia e della Lucchesia S.p.A.).

Riserva da liberalità

Il fondo è iscritto in bilancio per € 470.000,00 ed è stato istituito in contropartita contabile dell'incremento patrimoniale, determinato dall'accettazione di un lascito ereditario (Bardi Ivana), i cui proventi sono utilizzati, per disposizione testamentaria, per aiutare studenti meritevoli con basso reddito familiare, oppure persone colpite da gravi handicap.

La rendita annua del medesimo fondo vincolato è determinata applicando, al valore contabile della donazione, il tasso medio netto delle rendite realizzate nell'esercizio dall'investimento del portafoglio non immobilizzato della Fondazione; tale rendita annua viene contabilizzata all'interno della voce del passivo "Erogazioni deliberate" e utilizzata per il progetto Borse di studio.

Riserva da rivalutazioni e plusvalenze

Tale voce è iscritta in bilancio per € 198.333.877,84 e accoglie le plusvalenze derivanti:

- dalle cessioni parziali delle azioni della Cassa di Risparmio di Pistoia e Pescia, rivenienti dall'iniziale conferimento;
- dalla cessione della partecipazione in Carifirenze S.p.A., avvenuta nel 1999;
- dalla cessione totale delle azioni residue della Cassa di Risparmio di Pistoia e della Lucchesia S.p.A., avvenuta nel corso del 2017, che ha originato una plusvalenza complessiva pari a € 47.526.458,48, di cui € 34.526.458,48 imputata alla presente riserva ed € 13.000.000,00 a Conto Economico alla voce "Rivalutazione (svalutazione) netta di immobilizzazioni finanziarie";
- dalla cessione di 9.200.000 azioni Intesa Sanpaolo, avvenuta nel 2019;
- dalla cessione di 500.000 azioni Intesa Sanpaolo, avvenuta nel 2021.

La riserva si compone, come di seguito indicato, in base all'anno di origine delle plusvalenze:

ESERCIZIO DI CESSIONE	PLUSVALENZA REALIZZATA
1999	88.010.486,66
2005	20.246.141,32
2012	47.557.084,08
2017	34.526.458,48
2019	7.471.082,00
2021	522.625,30
	198.333.877,84

Riserva obbligatoria

La riserva obbligatoria è iscritta in bilancio per € 65.768.129,12 e istituita ai sensi dell'art. 8, comma 1 lett. c) del D.Lgs 153/99 e dell'Atto d'Indirizzo dell'Autorità di Vigilanza del 19 aprile 2001. Viene alimentata annualmente con una quota dell'avanzo dell'esercizio e ha la finalità di salvaguardare il valore del patrimonio.

La quota da accantonare è stabilita dall'Autorità di Vigilanza di anno in anno e fino a oggi è stata pari al 20% dell'avanzo d'esercizio.

Per l'esercizio 2021 l'accantonamento è pari a € 3.379.743,86.

Riserva per l'integrità del patrimonio

La riserva è iscritta in bilancio per € 17.000.000,00 e nel corso dell'esercizio non ha subito modifiche. Trattasi di una riserva facoltativa alimentata con una quota dell'avanzo dell'esercizio e, al pari della riserva obbligatoria, ha la finalità di salvaguardare nel tempo la conservazione del patrimonio. L'Autorità di Vigilanza stabilisce annualmente la quota massima dell'avanzo d'esercizio che può essere accantonata a tale voce. Sino a oggi tale quota massima è stata fissata nel 15% dell'avanzo.

Avanzo (disavanzo) residuo

L'avanzo dell'esercizio è stato impiegato per l'intero ammontare e non presenta residui.

Altre riserve

La voce è iscritta in bilancio per € 13.625.112,70. È stata costituita nel bilancio 2012 a seguito di un attento riesame del Fondo di dotazione nel quale erano confluiti, nei bilanci dei primi anni, incrementi patrimoniali che non avevano natura di fondo di dotazione iniziale.



DESCRIZIONE	IMPORTO
PLUSVALENZA RILEVATA IN SEDE DI CONFERIMENTO IN CASSE TOSCANE	10.769.585,96
TRASFERIMENTO DI PARTE DEL FONDO SVINCOLO RISERVA EX ART. 12 D.L. 356/90, AI SENSI DELL'ART. 14 COMMA 5 DELL'ATTO DI INDIRIZZO DEL MINISTERO DEL TESORO	1.503.355,30
FONDO RISERVA DONAZIONE DON LAPINI	1.236.914,28
VALORE DI ACQUISIZIONE DELLA DONAZIONE ZANZOTTO	97.088,73
FONDO RISERVA BIBLIOTECA DON SIRO BUTELLI	16.619,07
FONDO RISERVA OPERE D'ARTE	1.549,37
TOTALE	13.625.112,70

Naturalmente tale variazione espositiva, introdotta a fini di chiarezza, non modifica l'entità complessiva del Patrimonio Netto.

Il Patrimonio Netto della Fondazione e la conservazione del suo valore

La legge regolatrice delle Fondazioni di origine bancaria (D.Lgs 153/1999) indica come essenziale obiettivo della gestione del patrimonio della Fondazione, la conservazione del valore del patrimonio medesimo nel tempo. Il patrimonio da considerare a tale scopo è costituito dal valore della dotazione originariamente ottenuta per effetto del conferimento dell'azienda bancaria in una S.p.A. appositamente costituita in forza del piano di ristrutturazione approvato con D. M. n. 435506 del 13/04/1992 in applicazione del D.Lgs n. 356 del 20/11/1990.

Tale conferimento ha avuto luogo con atto pubblico il 1° giugno 1992.

Il valore del conferimento al 1992, e quindi delle azioni dell'allora Cassa di Risparmio di Pistoia e Pescia S.p.A. ricevute in corrispettivo, venne determinato con perizia giurata eseguita da un team di esperti e fu stabilito in 125,5 milioni di euro (243,1 miliardi di lire).

Questa è quindi l'entità del patrimonio originario, il cui valore deve essere conservato nel tempo ai sensi della norma all'inizio richiamata e che trova evidenza contabile nel Fondo di Dotazione.

Il rispetto effettivo dell'obbligo della conservazione del valore del patrimonio da parte della Fondazione può essere verificato nell'**Allegato 3**.

Il valore contabile del Patrimonio Netto a fine 2021 (420,777 milioni di euro) è ampiamente superiore all'importo (215,36 milioni) che sarebbe sufficiente a rispettare l'obbligo di conservazione del suo valore originario nel tempo, tenuto conto dell'inflazione.

Tuttavia, il valore di bilancio del Patrimonio Netto non coincide necessariamente con il suo valore effettivo, che di solito, anzi, se ne discosta sia in aumento che in diminuzione.

Sul valore effettivo del nostro patrimonio riferiamo brevemente nel paragrafo che segue.

Il Patrimonio Netto a valori di mercato

Nell'**Allegato 4** forniamo una stima del valore di mercato del patrimonio della Fondazione a fine 2021. Per pervenire a tale stima occorre tener conto delle minusvalenze e/o delle plusvalenze rispetto ai valori di mercato, latenti e inesprese riferibili ad alcune componenti delle voci dello Stato Patrimoniale, tipicamente dell'attivo, non essendo ipotizzabile, e comunque non ricorrendo nei fatti, alcuna divergenza fra valore contabile e valore reale delle poste del passivo.

Il valore effettivo globale del patrimonio della Fondazione a fine 2021 a valori di mercato (528,72 milioni di euro) risulta superiore del 25,6% rispetto al Patrimonio Netto contabile (valore di bilancio), con un incremento di 30,31 milioni rispetto al 2020.



2. Fondi per l'attività d'istituto

I Fondi per l'attività d'istituto sono iscritti in bilancio per € 89.582.313,80.

Sono destinati allo svolgimento delle attività istituzionali e sono alimentati con gli accantonamenti dell'avanzo dell'esercizio, mentre vengono utilizzati per il finanziamento dei progetti (proposti da terzi o di iniziativa della Fondazione) attraverso i quali la Fondazione stessa realizza la propria missione sul territorio.

Le tabelle seguenti illustrano l'entità e la composizione dei Fondi per l'attività di istituto al 31 dicembre 2021, comparata con quella dell'esercizio precedente, e la loro movimentazione nel corso dell'esercizio.

COMPOSIZIONE FINE ESERCIZIO	2021	2020	VARIAZIONE
FONDO DI STABILIZZAZIONE DELLE EROGAZIONI	31.808.802,15	30.779.433,39	1.029.368,76
FONDI PER LE EROGAZIONI NEI SETTORI RILEVANTI	15.292.051,93	14.570.124,32	721.927,61
FONDI PER EROGAZIONI NEGLI ALTRI SETTORI STATUTARI	1.968.335,39	2.183.069,13	-214.733,74
FONDO PER LE EROGAZIONI DI CUI ALL'ART. 1 COMMA 47 LEGGE 178/2020	2.113.098,00	0,00	2.113.098,00
Totale fondi disponibili per le erogazioni	51.182.287,47	47.532.626,84	3.649.660,63
ALTRI FONDI	38.400.026,33	38.209.469,40	190.556,93

MOVIMENTAZIONE DELL'ESERCIZIO	VALORE AL 31/12/2020	ACCANTONAMENTI AVANZO D'ESERCIZIO	ALTRE VARIAZIONI	GIROCONTI TRA SETTORI	RECUPERI PER REVOCA INTERVENTI	UTILIZZI PER DIVERSA ALLOCAZ. PROG. PLURIENNALI	UTILIZZI PER INTERVENTI DELIBERATI	VALORE AL 31/12/2021
Fondo di stabilizzazione delle erogazioni	30.779.433,39	-	-	-	1.029.368,76	-	-	31.808.802,15
Fondi per erogazioni nei settori rilevanti	14.570.124,32	11.277.412,27	1.724.772,12	-	-	-	-12.280.256,78	15.292.051,93
ARTE, ATTIVITÀ E BENI CULTURALI	3.880.310,83	3.210.035,31		700.000,00			-3.980.649,17	3.809.696,97
EDUCAZIONE, ISTRUZIONE E FORMAZIONE	2.642.638,95	1.734.486,04					-1.736.795,88	2.640.329,11
VOLONTARIATO, FILANTROPIA E BENEFICENZA	4.851.398,77	3.122.855,59	1.724.772,12	-700.000,00			-3.660.967,83	5.338.058,65
SVILUPPO LOCALE ED EDILIZIA POPOLARE LOCALE	3.195.775,78	3.210.035,31					-2.901.843,90	3.503.967,19
Fondi per erogazioni negli altri settori statutari	2.183.069,13	1.734.486,04	-	-	-	-	-1.949.219,78	1.968.335,39
SALUTE PUBBLICA	1.398.786,51	1.301.189,83		120.000,00			-1.509.006,21	1.310.970,13
PROTEZIONE E QUALITÀ AMBIENTALE	192.166,43	42.939,26		-70.000,00			-10.282,00	154.823,69
RICERCA SCIENTIFICA E TECNOLOGICA	592.116,19	390.356,95		-50.000,00			-429.931,57	502.541,57
Fondo per le erogazioni di cui all'art. 1 comma 47 Legge 178/2020 Fondo per le erogazioni di cui all'art. 1 comma 47 Legge 178/2020	-	2.113.098,00						2.113.098,00
TOTALE FONDI DISPONIBILI PER LE EROGAZIONI	47.532.626,84	15.124.996,31	1.724.772,12	-	1.029.368,76	-	-14.229.476,56	51.182.287,47
Altri fondi	38.209.469,40	40.556,93	150.000,00	-	-	-	-	38.400.026,33
F.DO PARTECIPAZ. "STRUMENTALI" E "ISTITUZIONALI"	4.474.975,95		150.000,00					4.624.975,95
FONDO IMMOBILI "STRUMENTALI" E "ISTITUZIONALI"	28.778.749,44							28.778.749,44
FONDO OPERE D'ARTE E BENI CULTURALI	4.853.469,08							4.853.469,08
FONDO NAZIONALE ACRI PER INIZIATIVE COMUNI	102.274,93	40.556,93						142.831,86
TOTALE GENERALE	85.742.096,24	15.165.553,24	1.874.772,12	-	1.029.368,76	-	-14.229.476,56	89.582.313,80



La colonna “**Altre variazioni**”, in corrispondenza della voce Volontariato, filantropia e beneficenza accoglie gli incrementi derivanti dal riconoscimento dei crediti d’imposta relativi ai versamenti a favore del Fondo per il contrasto alla povertà educativa minorile, dei Fondi speciali per il volontariato e degli interventi di promozione del Welfare di Comunità.

Dalla tabella in questione emerge che i fondi effettivamente disponibili per l’attività d’istituto ammontano a € 51.182.287,47, essendo l’importo relativo agli “Altri Fondi” destinato a copertura di specifici impieghi patrimoniali non produttivi di reddito.

Fondo di stabilizzazione delle erogazioni

Il fondo, iscritto in bilancio per € 31.808.802,15, ha la funzione di assicurare un flusso stabile di risorse per le finalità istituzionali in un orizzonte temporale pluriennale. Nella determinazione dell’accantonamento e nel suo utilizzo, si tiene conto delle esigenze erogative correlate alla realizzazione del Documento Programmatico Pluriennale e delle aspettative di variabilità del risultato d’esercizio.

L’incremento del fondo nel corso dell’anno per € 1.029.368,76 è dovuto al recupero di progetti scaduti e non realizzati per i quali il contributo deliberato non è stato erogato.

Fondi per le erogazioni nei settori rilevanti

Tali fondi, iscritti in bilancio per € 15.292.051,93, accolgono le somme stanziare per l’attività istituzionale nei settori che nei documenti programmatici sono stati definiti “rilevanti”.

I fondi vengono utilizzati nel momento in cui vengono assunte le delibere per la realizzazione di progetti propri o di terzi nell’ambito dei settori interessati.

Fondi per le erogazioni negli “altri” settori statutari

Tali fondi, iscritti in bilancio per € 1.968.335,39, hanno la medesima natura e funzione dei fondi destinati all’attività nei settori “rilevanti” e sono a essi complementari per la copertura finanziaria degli interventi riguardanti gli altri settori previsti dallo statuto.

Altri fondi

La voce, iscritta in bilancio per € 38.400.026,33, accoglie gli stanziamenti di risorse destinate dalla Fondazione al perseguimento delle finalità istituzionali attraverso modalità di intervento diverse dall’erogazione di contributi, comprensivi degli accantonamenti effettuati a fronte di investimenti nelle partecipazioni strumentali e istituzionali, oltre che negli immobili strumentali e istituzionali, così come previsto dall’art. 7 comma 3-bis del D.Lgs 153/1999.

La voce risulta così composta:

Fondo partecipazioni “strumentali” e “istituzionali”

La voce è iscritta in bilancio per € 4.624.975,95 e risulta così composta:

COMPOSIZIONE FINE ESERCIZIO	2021	2020	VARIAZIONE
FONDAZIONE PISTOIESE PROMUSICA	100.000,00	100.000,00	-
PISTOIA EVENTI CULTURALI	922.743,28	922.743,28	-
SMART ENERGY TOSCANA	90.000,00	90.000,00	-
FONDAZIONE CON IL SUD	1.705.157,67	1.705.157,67	-
CONSORZIO UNISER	226.000,00	226.000,00	-
GEA	1.580.000,00	1.430.000,00	150.000,00
CONSORZIO ETIMOS	1.075,00	1.075,00	-
TOTALE	4.624.975,95	4.474.975,95	150.000,00

Rappresenta il controvalore iscritto nell'attivo delle partecipazioni in enti e/o società strumentali e non strumentali che perseguono finalità coerenti con gli scopi istituzionali della Fondazione. E ciò anche in conformità a quanto previsto dall'articolo 5 del Protocollo d'Intesa sottoscritto con il MEF. Peraltro, la Fondazione ha sempre seguito tale criterio. Con tale appostazione si neutralizzano gli effetti sul patrimonio netto delle somme investite nei medesimi enti o società partecipate, in quanto non destinate di per sé a generare reddito.

L'incremento relativo a GEA si riferisce al versamento in conto capitale, effettuato nel corso dell'esercizio, per la costituzione della società GEA.LAB srl e la realizzazione del progetto "Function Aid".

Fondo immobili “strumentali” e “istituzionali”

La voce è iscritta in bilancio per € 28.778.749,44 e risulta così composta:



COMPOSIZIONE FINE ESERCIZIO	2021	2020	VARIAZIONE
PALAZZO DE' ROSSI	11.154.712,34	11.154.712,34	-
PALAZZINA LAPINI	696.074,54	696.074,54	-
PALAZZO BUONTALENTI	4.401.946,04	4.401.946,04	-
POSTI AUTO COPERTI VIA ABBI PAZIENZA	121.885,09	121.885,09	-
FONDO ARCHIVIO VIA DE' ROSSI	175.891,53	175.891,53	-
IMMOBILE "CITTADELLA SOLIDALE"	5.729.888,32	5.729.888,32	-
COMPLESSO PISTOIA FIERE-UNISER	3.095.430,11	3.095.430,11	-
CASA DI GELLO	2.723.448,32	2.723.448,32	-
IMMOBILE VIA DESIDERI	202.858,25	202.858,25	-
IMMOBILE VIA VECCHIO OLIVETO	190.747,65	190.747,65	-
IMMOBILE VIA VALIANI	183.975,05	183.975,05	-
IMMOBILE VIA DEL NOCIACCIO - PESCIA	101.892,20	101.892,20	-
TOTALE	28.778.749,44	28.778.749,44	0,00

Il fondo è costituito per controbilanciare il valore degli immobili strumentali e istituzionali acquisiti con fondi erogativi.

Fondo opere d'arte e beni culturali

La voce è iscritta in bilancio per € 4.853.469,08 e nel corso dell'esercizio non è stata movimentata. Il fondo è costituito per controbilanciare il costo complessivo delle opere d'arte e dei beni culturali acquisiti dalla Fondazione, parzialmente esposti presso la sede istituzionale dell'ente e presso comodatari, destinati alla fruizione pubblica.

Fondo nazionale Acri per iniziative comuni

La voce è iscritta in bilancio per € 142.831,86 e nel corso dell'esercizio ha subito la seguente movimentazione:

MOVIMENTAZIONE DELL'ESERCIZIO	IMPORTO
Valore al 31/12/2020	102.274,93
UTILIZZI	-
ACCANTONAMENTI	40.556,93
VALORE AL 31/12/2021	142.831,86

Il Fondo è stato creato, su iniziativa dell'Acri, nel 2012 per la realizzazione di progetti di rilevante interesse e importo, caratterizzati da una forte valenza culturale, sociale, umanitaria ed economica. Il protocollo d'intesa che regola il fondo prevede che i progetti saranno realizzati dalle Fondazioni

per iniziativa e sotto il coordinamento dell'Acri.

Ogni anno viene accantonato a questa voce un importo pari allo 0,3% dell'avanzo di gestione al netto degli accantonamenti a riserve patrimoniali e a copertura di eventuali disavanzi progressivi.

Fondo per le erogazioni di cui all'articolo 1, comma 47, della legge n. 178 del 2020

Si tratta di una voce di nuova istituzione che accoglie le somme, relative al risparmio d'imposta ex art. 1, commi da 44 a 47, della legge n. 178 del 2020, in contropartita della voce 13-bis di Conto Economico, finalizzate al perseguimento delle finalità istituzionali.

Il fondo accoglie anche le risorse derivanti da eventuali revocche di contributi concessi a valere sulle medesime disponibilità.

Il fondo, a fine 2021, è iscritto in bilancio per € 2.113.098,00.

3. Fondi per rischi e oneri

I fondi per rischi e oneri, iscritti in bilancio per € 29.021.722,07, sono destinati a coprire prudenzialmente perdite o oneri che, alla data di chiusura dell'esercizio, sono incerti nell'esistenza e/o nell'ammontare.

La seguente tabella mostra la loro composizione e movimentazione nel corso dell'esercizio:

COMPOSIZIONE	VALORE AL 31/12/2020	UTILIZZI	ACCANTONA- MENTI	VALORE AL 31/12/2021
FONDO RISCHI CONTENZIOSI TRIBUTARI	1.296.346,79			1.296.346,79
FONDO RISCHI VARIAZIONI DI MERCATO	16.000.000,00		7.000.000,00	23.000.000,00
FONDO RISERVA UTILI NETTI DA CAMBI ATTIVITÀ MON. IN VALUTA	-		4.725.375,28	4.725.375,28
FONDO PER IMPOSTE DIFFERITE	71.957,71	71.957,71		-
TOTALE	17.368.304,50	71.957,71	11.725.375,28	29.021.722,07

Fondo rischi contenziosi tributari

Il fondo, iscritto in bilancio per € 1.296.346,79, accoglie la seguente posta:

- € 1.296.346,79 contropartita del credito verso l'Erario, per il rimborso dell'imposta sostitutiva versata nel 2002, specificato nella sezione "Altri crediti", e che risulta in contenzioso. L'accantonamento è stato effettuato dalla Fondazione, in anni precedenti, in ragione dell'incertezza circa l'effettivo rimborso da parte dell'Amministrazione Finanziaria. Anche nell'esercizio 2021 abbiamo ritenuto di mantenere tale fondo.



ATTO IMPUGNATO	IMPORTO	EXCURSUS DEL CONTENZIOSO
Ricorso avverso rigetto istanza di rimborso dell'imposta sostitutiva sulla rideterminazione dei valori di acquisto di partecipazioni non negoziate nei mercati regolamentati, anno 2002		Agenzia delle Entrate di Pistoia Istanza di rimborso presentata dalla Fondazione in data 29/06/2010. L'Agenzia delle Entrate, con protocollo 07/09/2010, notificato il 29/07/2010, rigetta l'istanza di rimborso.
Importo originario imposta sostitutiva	€ 2.352.625,98	Commissione Provinciale Pistoia Ricorso presentato il 28/11/2010. Sentenza n. 229/01/13 del 15/10/2012 Agenzia delle Entrate, notificata il 26/07/2013, accoglie il ricorso limitatamente al rimborso di 1.056.281,00 oltre interessi di legge (per € 81.859,97) e compensa le spese tra le parti. La Fondazione ha ricevuto il rimborso parziale dell'imposta pagata.
Rimborso parziale imposta sostitutiva	€ -1.056.279,19	
Contenzioso residuo, iscritto in bilancio negli "altri crediti"	€ 1.296.346,79	Commissione Regionale di Firenze Ricorso presentato il 17/03/2014, limitatamente all'importo che non è stato ancora riconosciuto a rimborso. Sentenza n. 1535/2017 del 12/05/2017 notificata il 18/10/2017, respinge l'appello e condanna la Fondazione al pagamento delle spese (quantificate in € 3.000). Corte di Cassazione La Fondazione ha depositato il ricorso in data 28/12/2017 R.G. n. 29963/2017. Udienna da fissare.

Fondo rischi variazioni di mercato

Il fondo, iscritto in bilancio per € 23.000.000,00, fronteggia, a titolo prudenziale, il rischio di variazioni di mercato e le eventuali minusvalenze o perdite che emergessero a seguito della dismissione delle attività finanziarie in portafoglio.

Nel corso dell'esercizio si è movimentato come segue:

MOVIMENTAZIONE DELL'ESERCIZIO	IMPORTO
Valore al 31/12/2020	16.000.000,00
Utilizzi	0,00
COPERTURA PARZIALE SVALUTAZIONI PORTAFOGLIO NON IMMOBILIZZATO	0,00
Accantonamenti	7.000.000,00
VALORE AL 31/12/2021	23.000.000,00

Nel corso del 2021, in considerazione degli importanti utili da negoziazione e della necessità di aumentare i presidi a salvaguardia della sostenibilità erogativa futura, si è proceduto a effettuare un accantonamento di 7 milioni di euro nel fondo rischi variazioni di mercato, così da dotare la Fondazione di un importante strumento di sterilizzazione degli impatti di volatilità dei mercati sugli avanzi di esercizio dei prossimi anni.

Fondo riserva per utili netti da cambi su attività monetarie in valuta

Il fondo accoglie le rivalutazioni nette su cambi relative alle attività monetarie in valuta detenute dalla Fondazione, e in particolare per disponibilità liquide e titoli di debito.

La tabella che segue mostra la movimentazione del fondo nell'esercizio:

MOVIMENTAZIONE DELL'ESERCIZIO	IMPORTO
Valore al 31/12/2020	-
UTILIZZI	-
ACCANTONAMENTI	4.725.375,28
VALORE AL 31/12/2021	4.725.375,28

Fondo per imposte differite

Il fondo per imposte differite è stato interamente utilizzato nel corso dell'esercizio a seguito del rimborso della polizza Aviva Top Valor Private.

Nel corso dell'esercizio il fondo ha fatto registrare la seguente movimentazione:

MOVIMENTAZIONE DELL'ESERCIZIO	IMPORTO
Valore al 31/12/2020	71.957,71
UTILIZZI	71.957,71
ACCANTONAMENTI	0,00
VALORE AL 31/12/2021	0,00

4. Trattamento fine rapporto lavoro subordinato

Nel fondo, iscritto in bilancio per € 265.645,85, sono inserite tutte le passività a carico della Fondazione relative agli oneri di quiescenza spettanti al personale dipendente in servizio, ai sensi dell'art. 2120 del Codice civile, al netto delle anticipazioni concesse agli aventi diritto (per complessivi € 7.530,00). Durante l'esercizio, il fondo ha fatto registrare la seguente movimentazione:

MOVIMENTAZIONE DELL'ESERCIZIO	IMPORTO
Valore al 31/12/2020	227.012,03
UTILIZZI	
ACCANTONAMENTI	38.633,82
VALORE AL 31/12/2021	265.645,85

L'incremento si riferisce all'accantonamento del trattamento di fine rapporto maturato dai dipendenti nel presente esercizio, comprensivo della rivalutazione del TFR maturata al 31/12/2021.



5. Erogazioni deliberate

Tale voce, il cui saldo a fine esercizio ammonta a € 26.509.584,08, accoglie l'ammontare delle erogazioni deliberate dal Consiglio di Amministrazione della Fondazione che, alla chiusura dell'esercizio, non sono state ancora corrisposte ai beneficiari o utilizzate per progetti propri, in quanto relative a progetti non ancora conclusi o non ancora adeguatamente documentati.

La tabella che segue mostra la suddivisione delle erogazioni deliberate per settore e la movimentazione avvenuta nell'esercizio:

COMPOSIZIONE	VALORE AL 31/12/2020	EROGAZIONI DELIBERATE	EROGAZIONI REVOCATE	PAGAMENTI ESEGUITI	VALORE AL 31/12/2021
Settori rilevanti	23.742.496,27	12.280.256,78	-952.851,74	-11.623.913,95	23.445.987,36
ARTE, ATTIVITÀ E BENI CULTURALI	6.913.122,46	3.980.649,17	-151.570,11	-5.111.138,02	5.631.063,50
EDUCAZIONE, ISTRUZIONE E FORMAZIONE	3.805.576,81	1.736.795,88	-56.211,01	-1.401.787,50	4.084.374,18
VOLONTARIATO, FILANTROPIA E BENEFICENZA	2.814.829,41	3.660.967,83	-53.292,85	-2.910.990,19	3.511.514,20
SVILUPPO LOCALE ED EDILIZIA POPOLARE LOCALE	10.208.967,59	2.901.843,90	-691.777,77	-2.199.998,24	10.219.035,48
Altri settori statutari	2.308.361,46	1.949.219,78	-76.517,02	-1.117.467,50	3.063.596,72
SALUTE PUBBLICA	1.012.506,50	1.509.006,21	-2.046,96	-642.137,78	1.877.327,97
PROTEZIONE E QUALITÀ AMBIENTALE	303.000,00	10.282,00	0,00	-3.000,00	310.282,00
RICERCA SCIENTIFICA E TECNOLOGICA	992.854,96	429.931,57	-74.470,06	-472.329,72	875.986,75
TOTALE	26.050.857,73	14.229.476,56	-1.029.368,76	-12.741.381,45	26.509.584,08

6. Fondo per il Volontariato

Il fondo accoglie, per € 450.632,52, gli accantonamenti determinati in conformità alle disposizioni introdotte con il Codice del Terzo Settore (legge n. 106 del 6 giugno 2016) e con il decreto legislativo di attuazione n. 117 del 3 luglio 2017 e successive modifiche, che di fatto hanno abrogato la legge n. 266 dell'11 agosto 1991 (Legge sul Volontariato).

Il Codice ha previsto l'istituzione di un Fondo Unico Nazionale per il finanziamento stabile dei Centri di servizio per il Volontariato, alimentato dagli accantonamenti delle fondazioni di origine bancaria. Ai sensi dell'art. 62 del Codice del Terzo Settore, le Fondazioni provvedono ad accantonare annualmente un importo non inferiore al quindicesimo del risultato della differenza fra l'avanzo dell'esercizio meno l'accantonamento a copertura dei disavanzi pregressi, alla riserva obbligatoria e l'importo minimo da destinare ai settori rilevanti ai sensi dell'art. 8, comma 1, lettere c) e d), del decreto legislativo 17 maggio 1999 n. 153.

La modalità di calcolo dell'accantonamento è stata pertanto confermata rispetto alla precedente normativa e all'interpretazione che di essa ne avevano fatto le fondazioni.

Gli stanziamenti al Fondo per il Volontariato devono essere versati entro il 31 ottobre dell'anno di approvazione del bilancio al Fondo Unico Nazionale. A differenza di quanto prevedeva la precedente normativa, in pendenza della quale il pagamento di questa voce veniva richiamato a distanza di anni,

adesso il pagamento viene fatto in unica soluzione entro l'anno successivo a quello di competenza. Si evidenzia inoltre che la norma prevede la fruizione di un credito d'imposta sui versamenti effettuati dalle fondazioni al Fondo Unico Nazionale, determinato fino a un massimo di 15 milioni di euro per il 2018 e fino a un massimo di 10 milioni di euro per i successivi.

Per il 2021 è stato riconosciuto alle fondazioni un credito d'imposta pari al 33,318% dei versamenti effettuati e in particolare alla nostra Fondazione è stato riconosciuto un credito d'imposta pari a € 113.202,24.

Nel corso dell'esercizio è inoltre stato versato, su richiesta della Fondazione ONC, un contributo integrativo al Fondo Unico Nazionale per € 15.887,69. Tale importo è transitato dalla suddetta voce.

Di seguito si illustra la movimentazione del fondo nel corso dell'esercizio

MOVIMENTAZIONE DELL'ESERCIZIO	IMPORTO
Valore al 31/12/2020	323.875,32
Utilizzi	339.763,01
LIQUIDAZIONE QUOTA 2020	323.875,32
LIQUIDAZIONE CONTRIBUTO INTEGRATIVO 2021	15.887,69
Accantonamenti	466.520,21
CONTRIBUTO INTEGRATIVO 2021	15.887,69
ACCANTONAMENTO QUOTA 2021	450.632,52
VALORE AL 31/12/2021	450.632,52

Per la determinazione della quota accantonata nell'esercizio 2021, si rinvia alla voce 16) del Conto Economico "Accantonamento al Fondo per il Volontariato".

7. Debiti

I debiti sono iscritti in bilancio per € 2.738.640,77 e risultano composti come di seguito:

COMPOSIZIONE FINE ESERCIZIO	2021	2020	VARIAZIONE
Debiti esigibili entro l'esercizio successivo	2.738.640,77	2.645.630,03	93.010,74
DEBITI VERSO L'ERARIO	2.271.799,83	1.926.019,82	345.780,01
DEBITI VERSO TERZI	466.840,94	719.610,21	-252.769,27
Debiti esigibili oltre l'esercizio successivo	-	110.242,86	-110.242,86
MUTUI PASSIVI	-	110.242,86	-110.242,86
TOTALE	2.738.640,77	2.755.872,89	-17.232,12



MOVIMENTAZIONE DELL'ESERCIZIO	DEBITI ESIGIBILI ENTRO L'ESERCIZIO SUCCESSIVO	DEBITI ESIGIBILI OLTRE L'ESERCIZIO SUCCESSIVO	TOTALE
Valore al 31/12/2020	2.645.630,03	110.242,86	2.755.872,89
INCREMENTI	-	-	-
DECREMENTI	93.010,74	-110.242,86	-17.232,12
VALORE AL 31/12/2021	2.738.640,77	-	2.738.640,77

Debiti esigibili entro l'esercizio successivo

Sono iscritti in bilancio per complessivi € 2.738.640,77 e sono composti dalle seguenti voci:

Debiti verso l'Erario e Istituti previdenziali

La voce, iscritta in bilancio per € 2.271.799,83 accoglie il debito verso l'Erario e gli Enti previdenziali per quanto segue:

COMPOSIZIONE FINE ESERCIZIO	IMPORTO
RITENUTE IRPEF 20% EFFETTUATE SU COMPENSI PAGATI A LAVORATORI AUTONOMI	18.270,46
RITENUTE EFFETTUATE SU COMPENSI PAGATI A COLLABORATORI	50.767,87
RITENUTE EFFETTUATE SU SALARI E STIPENDI PAGATI A DIPENDENTI	53.354,26
DEBITI VERSO L'ERARIO PER IRAP	41.689,00
DEBITI VERSO L'ERARIO PER IRES	1.807.238,24
DEBITI VERSO L'ERARIO PER IMPOSTA SOSTITUTIVA	286.480,00
DEBITI VERSO L'ERARIO PER IVAFE	14.000,00
TOTALE	2.271.799,83

Debiti verso terzi

La voce, iscritta in bilancio per € 466.840,94, rappresenta gli importi dovuti per costi e spese ancora da corrispondere di competenza dell'esercizio, come segue:

COMPOSIZIONE FINE ESERCIZIO	IMPORTO
SALARI E STIPENDI DIPENDENTI	37.941,07
DEBITO VERSO DIPENDENTI PER RATEO FERIE E PERMESSI	106.955,96
DEBITO VERSO ISTITUTI DI CREDITO PER COMMISSIONI, ONERI E IMPOSTE DI BOLLO DI COMPETENZA DELL'ESERCIZIO NON ANCORA ADDEBITATI A FINE 2021	206.082,46
RITENUTA A GARANZIA A FRONTE DEGLI STATI DI AVANZAMENTO LAVORI PER IL RESTAURO DEL PALAZZO DE' ROSSI	628,10
CAUZIONI VERSATE DA AFFITTUARI CITTADELLA SOLIDALE	18.198,48
FORNITORI DIVERSI	181.604,94
SOMME RICEVUTE DA TERZI PER OPERAZIONI DI MICROCREDITO	6.000,00
QUOTA RESIDUA MUTUI PER PALAZZO BUONTALENTI - ESIGIBILI ENTRO I 12 MESI	110.229,10
TOTALE	466.840,94

Debiti esigibili oltre l'esercizio successivo

Alla data del 31/12/2021 non ci sono debiti esigibili oltre l'esercizio.

Infatti, i sei mutui accesi dalla società Buontalenti Srl presso l'allora Cassa di Risparmio di Pistoia e della Lucchesia S.p.A., che la Fondazione si è accollata per l'acquisto delle unità immobiliari nel Palazzo Buontalenti (in epoca antecedente al 2016) scadranno il 30 maggio 2022.

8. Ratei e risconti passivi

Sono iscritti in bilancio per un importo complessivo di € 5.314,03 e risultano così composti:

COMPOSIZIONE FINE ESERCIZIO	2021	2020	VARIAZIONE
Ratei passivi	23,46	1.758,86	-1.735,40
SU INTERESSI PASSIVI MUTUI PALAZZO BUONTALENTI	23,46	84,38	-60,92
SU SPESE CONDOMINIALI	0,00	0,00	0,00
Risconti passivi	5.290,57	5.290,57	0,00
SU INTERESSI ATTIVI MATURATI SU LOCAZIONE DI UNA PORZIONE DELL'IMMOBILE UNISER ALLA TELECOM PER IL POSIZIONAMENTO DI UN'ANTENNA RIPETITORE DI SEGNALE SUL TETTO	5.290,57	5.290,57	0,00
TOTALE	5.314,03	7.049,43	-1.735,40



CONTI D'ORDINE

I conti d'ordine sono iscritti in bilancio per complessivi € 294.180.755,63 e risultano composti dalle seguenti voci:

COMPOSIZIONE FINE ESERCIZIO	2021	2.020,00	VARIAZIONE
BENI DI TERZI	9.513.870,00	9.598.220,00	-84.350,00
BENI PRESSO TERZI	231.532.120,64	252.225.291,82	-20.693.171,18
GARANZIE E IMPEGNI	46.414.207,89	22.621.291,30	23.792.916,59
IMPEGNI DI EROGAZIONE	5.493.783,93	3.463.203,80	2.030.580,13
ALTRI CONTI D'ORDINE	1.226.773,17	1.207.359,55	19.413,62
TOTALE	294.180.755,63	289.115.366,47	5.065.389,16

Beni di terzi

I beni di terzi sono iscritti in bilancio per € 9.513.870,00 e a fine 2021 risultano composti dalle seguenti voci:

COMPOSIZIONE FINE ESERCIZIO	IMPORTO
Porzione del Convento dei Cappuccini in via degli Armeni a Pistoia - usufrutto, ricevuto per donazione modale, per la durata di anni trenta con scadenza 07/04/2046	250.000,00
Opere d'arte Intesa Sanpaolo in comodato	9.263.870,00
TOTALE	9.513.870,00

Beni presso terzi

I beni presso terzi sono iscritti in bilancio per complessivi € 231.532.120,64 e sono così composti:

COMPOSIZIONE FINE ESERCIZIO	2021	2020	VARIAZIONE
STRUMENTI FINANZIARI	231.141.674,46	251.834.845,64	-20.693.171,18
OPERE D'ARTE E BENI CULTURALI	390.446,18	390.446,18	0,00
TOTALE	231.532.120,64	252.225.291,82	-20.693.171,18

Per quanto riguarda gli *strumenti finanziari*, l'importo iscritto nei conti d'ordine rappresenta il valore nominale dei titoli in amministrazione presso corrispondenti bancari diversi. Tutti gli strumenti finanziari della Fondazione (immobilizzati e non) sono depositati presso istituti bancari, a eccezione delle partecipazioni in enti e società strumentali.

Per quanto riguarda le *opere d'arte e beni culturali*, il valore iscritto nei conti d'ordine rappresenta

il valore di bilancio delle opere d'arte e dei beni culturali di proprietà della Fondazione presso terzi in quanto concessi in prestito per mostre temporanee o in comodato d'uso gratuito.

Garanzie e impegni

La voce, iscritta in bilancio per € 46.414.207,89, accoglie l'ammontare residuo dell'impegno di sottoscrizione e di versamento che la Fondazione ha assunto nei confronti delle seguenti società (fondi *alternativi illiquidi*):

SOCIETÀ	FONDO	NUMERO QUOTE	IMPEGNO ORIGINARIO	IMPORTO VERSATO	RIMBORSI RICHIAMABILI IN CONTO CAPITALE	IMPEGNO RESIDUO
NCP S.C.A.	FONDO NCP I SCA SICAR	29.400	2.940.000,00	1.964.999,94		975.000,06
PARTNERS GROUP SGR SPA	FONDO PERENNIUS GLOBAL VALUE 2008 C	3.000.000	3.000.000,00	2.992.783,11	340.666,95	347.883,84
F2I SGR SPA	F2I TERZO - QUOTE CLASSE A	179	1.790.000,00	1.511.400,85	787.382,72	90.801,71
F2I SGR SPA	F2I TERZO - QUOTE CLASSE B	21	210.000,00	218.382,92	18.835,12	10.652,76
PARTNERS GROUP SGR SPA	FONDO PERENNIUS ASIA PACIFIC AND EMERGING MARKETS	3.000.000	3.000.000,00	2.609.784,69	284.925,19	317.145,98
QUAESTIO CAPITAL MANAGEMENT	FONDO ATLANTE	10	10.000.000,00	9.952.720,73	-	18.098,45
INVESTIRE SGR SPA	FONDO HOUSING TOSCANO CLASSE B2	72	1.800.000,00	1.800.000,00		-
THREE HILLS CAPITAL SGR SPA	FONDO THREE HILLS CAPITAL SOLUTION III	0	1.000.000,00	834.179,00	165.011,00	-
SEFEA SGR	FONDO SI SOCIAL IMPACT	1	500.000,00	335.536,82	147.161,91	311.625,09
TOTALE			24.240.000,00	22.219.788,06	1.743.982,89	2.071.207,89

La voce accoglie inoltre € 44.343.000,00 relativo al pegno inerente al conferimento di 19,5 milioni di azioni Intesa nel mandato "Goas" di Goldman Sachs.

Impegni di erogazione

Sono iscritti in bilancio per € 5.493.783,93 e rappresentano per € 2.178.376,93 l'importo complessivo degli impegni deliberati per i progetti pluriennali a valere sugli esercizi successivi e per € 3.315.407,00 l'importo dei progetti deliberati nel 2021 a valere sull'esercizio 2022.

A fine 2021 la voce risulta così composta:



TIPO DI INTERVENTO	SETTORE DI INTERVENTO	IMPEGNI DI EROGAZIONI SUDDIVISI PER ANNO			
		2022	2023	2024	TOTALE
ASSOCIAZIONE TEATRALE PISTOIESE		770.000,00			770.000,00
COLLANA "DIALOGHI SULL'UOMO"		15.500,00			15.500,00
COMUNE DI SAN MARCELLO PITEGLIO "ADVENTURE OUTDOOR FEST 2022"	ARTE, ATTIVITÀ E BENI CULTURALI	30.000,00			30.000,00
RIVISTA STORIA LOCALE		20.000,00			20.000,00
PISTOIA MUSEI & CULTURA		1.970.395,00			1.970.395,00
BORSE DI STUDIO "READY, STUDY, GO!" EDIZIONE 2020		55.000,00			55.000,00
STUDIARE IN EUROPA E NEL MONDO EDIZIONE 2021		50.000,00	50.000,00		100.000,00
PROGETTO ICON - DIDATTICA DELL'ITALIANO L2 IN AMBIENTE DIGITALE		12.500,00			12.500,00
DIPARTIMENTO INGEGNERIA INDUSTRIALE UNIFI - DOTTORATO DI RICERCA		25.078,09	25.078,09		50.156,18
BORSA DI STUDIO "LUCA IOZZELLI" PER DOTTORATO DI RICERCA	EDUCAZIONE, ISTRUZIONE E FORMAZIONE	25.078,09	25.078,09		50.156,18
PROGETTAZIONE ESECUTIVA POLO SCOLASTICO VIA PANCONI		304.512,00			304.512,00
COMUNE DI MARIANA - RISTRUTTURAZIONE SCUOLA MATERNA DI MONTAGNANA PISTOIESE		80.000,00			80.000,00
AMMINISTRAZIONE PROVINCIALE - SALONE DELL'ORIENTAMENTO SCOLASTICO "ORIENTATI SCEGLI IL TUO FUTURO"		5.000,00			5.000,00
"SÌ ... GENIALE!" EDIZIONE 2022		120.000,00			120.000,00
PROGETTO "PERCONTARE PRO"		36.000,00	36.000,00	36.000,00	108.000,00
EMPORIO SOLIDALE		20.000,00	20.000,00		40.000,00
CESVOT GIOVANI PER IL VOLONTARIATO		20.000,00			20.000,00
INIZIATIVE IN COFINANZIAMENTO - IMPRESA SOCIALE "CON I BAMBINI"	VOLONTARIATO, FILANTROPIA E BENEFICENZA	187.500,00			187.500,00
PROGETTO OPIFICIO 365		80.000,00	80.000,00		160.000,00
CENTRO ACCOGLIENZA A MASOTTI PER RECUPERO DIPENDENZE			200.000,00		200.000,00
PROGETTO DI SOCIAL BUSINESS	SVILUPPO LOCALE ED EDILIZIA POPOLARE LOCALE	43.200,00			43.200,00
ACCADEMIA DELLA BUGIA - RECUPERO EX CINEMA ITALIA		50.000,00			50.000,00
BANDO GIOVANI@RICERCASCIENTIFICA	RICERCA SCIENTIFICA E TECNOLOGICA				-
"CURA E PREVENZIONE, LA NOSTRA SFIDA CONTRO IL COVID-19"	SALUTE PUBBLICA	439.800,00	440.000,00		879.800,00
		4.581.627,75	876.156,18	36.000,00	5.493.783,93

Altri conti d'ordine

Sono iscritti in bilancio per € 1.226.773,17 e a fine 2021 risultano così composti:

COMPOSIZIONE FINE ESERCIZIO	2021	2020	VARIAZIONE
IVA SU ACQUISTI DI BENI E SERVIZI	387.271,68	324.505,17	62.766,51
RITENUTE D'ACCONTO SUBITE SU PROVENTI PERCEPITI	839.501,49	882.854,38	-43.352,89
TOTALE	1.226.773,17	1.207.359,55	19.413,62

I suddetti importi vengono evidenziati al fine di consentire all'organo amministrativo la valutazione del peso complessivo delle imposte gravanti nell'esercizio.

INFORMAZIONI SUL CONTO ECONOMICO: PROVENTI

CONTO ECONOMICO – PROVENTI	2021	2020	VARIAZIONE
1. RISULTATO DELLE GESTIONI PATRIMONIALI INDIVIDUALI	633.496,40	134.900,70	498.595,70
2. DIVIDENDI E PROVENTI ASSIMILATI	17.609.150,04	9.524.588,39	8.084.561,65
3. INTERESSI E PROVENTI ASSIMILATI	4.269.096,00	3.994.246,87	274.849,13
4. RIVALUTAZIONE (SVALUTAZIONE) NETTA DI STRUMENTI FINANZIARI NON IMMOBILIZZATI	-1.497.736,64	-8.489.930,72	6.992.194,08
5. RISULTATO DELLA NEGOZIAZIONE DI STRUMENTI FINANZIARI NON IMMOBILIZZATI	15.289.467,56	13.718.572,98	1.570.894,58
6. RIVALUTAZIONE (SVALUTAZIONE) NETTA DI IMMOBILIZZAZIONI FINANZIARIE	0,00	0,00	0,00
7. RIVALUTAZIONE (SVALUTAZIONE) NETTA DI ATTIVITÀ NON FINANZIARIE	-	-	-
8. RISULTATO D'ESERCIZIO DELLE IMPRESE STRUMENTALI DIRETTAMENTE ESERCITATE	-	-	-
9. ALTRI PROVENTI	1.918.197,52	926.673,46	991.524,06
TOTALE PROVENTI NETTI	38.221.670,88	19.809.051,68	18.412.619,20

1. Risultato delle gestioni patrimoniali

Il risultato economico delle gestioni patrimoniali viene comunicato da ogni singolo gestore ed esprime, in conformità ai rendiconti trasmessi, il risultato economico dell'investimento effettuato dalla Fondazione nell'esercizio di riferimento al netto delle imposte e al lordo delle commissioni di negoziazione e di gestione.

La Fondazione ha assegnato, nel 2019, un mandato denominato "Goas" a Goldman Sachs per la gestione dell'attività di *yield enhancement*. Attualmente i titoli in gestione all'intermediario sono 19.500.000 azioni Intesa Sanpaolo.

Per tale gestione patrimoniale individuale sono indicati:

- nell'attivo dello Stato Patrimoniale della Nota Integrativa: il valore di bilancio alla data di apertura dell'esercizio o alla data di conferimento dell'incarico, se successiva; i conferimenti e i prelievi effettuati nel corso dell'esercizio; il valore di bilancio alla data di chiusura dell'esercizio; il rendimento realizzato alla data di chiusura dell'esercizio e quello cumulato della gestione dalla data di conferimento dell'incarico;
- nel Conto Economico della Nota Integrativa: il risultato lordo di ciascuna gestione; le commissioni di gestione e di negoziazione applicate; il risultato di gestione al netto delle medesime commissioni.

La gestione patrimoniale individuale intestata alla Fondazione ha registrato nell'esercizio un risultato lordo positivo di € 633.496,40. Le commissioni di gestione, che ammontano complessivamente a € 352.027,99, sono iscritte alla voce Oneri per servizi di gestione del patrimonio.

Il risultato della gestione in essere a fine esercizio viene esposto nella tabella che segue:



FLUSSI	GESTIONE GOAS GOLDMAN SACHS INTERNATIONAL
RISULTATO LORDO DEL PATRIMONIO GESTITO	633.496,40
COMMISSIONI GESTIONE E NEGOZIAZIONE	352.027,99
RISULTATO DI GESTIONE NETTO DELL'ESERCIZIO	281.468,41
RENDIM. NETTO % YTD	0,87%
VALORE INIZIALE CONFERIMENTO	-
RENDIMENTO NETTO ANNUO DA INIZIO GESTIONE	-0,05%
INIZIO GESTIONE	28/05/2019

2. Dividendi e proventi assimilati

La voce, iscritta in bilancio per € 17.609.150,04, rappresenta i dividendi di competenza dell'esercizio in cui viene deliberata la distribuzione e risulta così composta:

COMPOSIZIONE FINE ESERCIZIO	2021	2020	VARIAZIONE
DIVIDENDI DA SOCIETÀ STRUMENTALI	-	-	-
DIVIDENDI DA ALTRE IMMOBILIZZAZIONI FINANZIARIE	10.396.820,26	8.051.609,30	2.345.210,96
DIVIDENDI DA STRUMENTI FINANZIARI NON IMMOBILIZZATI	7.212.329,78	1.472.979,09	5.739.350,69
TOTALE	17.609.150,04	9.524.588,39	8.084.561,65

Dividendi da società strumentali

La società e gli enti strumentali non hanno distribuito proventi di alcun genere.

Dividendi da altre immobilizzazioni finanziarie

La voce, iscritta in bilancio per € 10.396.820,26, si compone dei dividendi deliberati e distribuiti nel 2021 dalle società partecipate considerate strategiche.

Di seguito il dettaglio della voce:

COMPOSIZIONE	DIVIDENDO UNITARIO	DIVIDENDO 2021
INTESA SANPAOLO S.P.A.	0,21	2.074.000,00
CASSA DEPOSITI E PRESTITI S.P.A.	6,57	7.888.270,50
CDP RETI S.P.A.	2.858,88	434.549,76
TOTALE DIVIDENDI DA PARTECIPAZIONI STRATEGICHE		10.396.820,26

Dividendi da strumenti finanziari non immobilizzati

La voce, iscritta in bilancio per € 7.212.329,78 è costituita dai dividendi incassati nel 2021 sulle azioni detenute a titolo di investimento finanziario.

3. Interessi e proventi assimilati

Gli interessi e i proventi assimilati sono iscritti in bilancio per € 4.269.096,00 e accolgono le seguenti voci:

COMPOSIZIONE FINE ESERCIZIO	2021	2020	VARIAZIONE
INTERESSI DA IMMOBILIZZAZIONI FINANZIARIE	631.109,54	655.960,08	-24.850,54
INTERESSI DA STRUMENTI FINANZIARI NON IMMOBILIZZATI	3.633.822,37	3.333.423,49	300.398,88
INTERESSI DA CREDITI E DISPONIBILITÀ LIQUIDE	4.164,09	4.863,30	-699,21
TOTALE	4.269.096,00	3.994.246,87	274.849,13

Si precisa che gli interessi sono esposti al netto della ritenuta a titolo di imposta sostitutiva.

Interessi da immobilizzazioni finanziarie

La voce, iscritta in bilancio per € 631.109,54, accoglie i proventi incassati, al netto delle imposte, sugli investimenti effettuati nei fondi immobilizzati indicati nella tabella che segue:

COMPOSIZIONE FINE ESERCIZIO	2021
Interessi attivi da titoli di debito quotati immobilizzati	425,35
Interessi attivi da fondi immobilizzati	630.684,19
FONDO IMMOBILI PUBBLICI	68.389,08
FONDO F2I TERZO - QUOTE CLASSE A	46.404,89
FONDO F2I TERZO - QUOTE CLASSE B	5.311,61
FONDO NCP I SCA SICAR	245.070,43
FONDO SEFEA SI SOCIAL IMPACT	4.811,87
FONDO HOUSING TOSCANO CLASSE B2	6.556,40
FONDO PERENNIUS GLOBAL VALUE	239.264,05
FONDO CREDIT STRATEGIES 2015	14.875,86
TOTALE	631.109,54



Interessi da strumenti finanziari non immobilizzati

La voce, iscritta in bilancio per € 3.633.822,37, accoglie per € 3.078.827,44 gli interessi, le cedole, i ratei di competenza e gli scarti di emissione, al netto delle imposte, maturati sugli investimenti in titoli di debito quotati; per € 98.181,96 i proventi, al netto delle imposte, maturate sulle polizze assicurative; per € 456.812,97 gli interessi maturati sui fondi e sicav.

La tabella che segue illustra la composizione della voce:

COMPOSIZIONE FINE ESERCIZIO	2021	2020	VARIAZIONE
Interessi attivi da titoli di debito quotati	3.078.827,44	2.651.195,19	427.632,25
Interessi attivi su titoli di debito non quotati e polizze assicurative	98.181,96	149.799,48	-51.617,52
POLIZZA BNL INVESTIMENTO SICURO	0,00	41.549,41	-41.549,41
POLIZZA AVIVA	98.181,96	108.250,07	-10.068,11
Interessi attivi su fondi e sicav	456.812,97	532.428,82	-75.615,85
TOTALE	3.633.822,37	3.333.423,49	300.398,88

Interessi da crediti e disponibilità liquide

La voce, iscritta in bilancio per € 4.164,09, accoglie gli interessi, al netto delle imposte, maturati sui conti correnti e sui conti vincolati accessi dalla Fondazione.

4. Rivalutazione (svalutazione) netta di strumenti finanziari non immobilizzati

La voce, iscritta in bilancio per € -1.497.736,64, accoglie il saldo delle rivalutazioni (entro il limite del costo storico) e delle svalutazioni del comparto non immobilizzato.

La tabella che segue illustra la composizione della voce:

COMPOSIZIONE FINE ESERCIZIO	2021	2020	VARIAZIONE
RIVALUTAZIONI	5.699.279,41	232.133,45	5.467.145,96
RIVALUTAZIONI STRUMENTI FINANZIARI NON IMMOBILIZZATI	944.123,83	231.973,30	712.150,53
RIVALUTAZIONI PER OSCILLAZIONE CAMBI SU TITOLI	4.736.721,98	0,00	4.736.721,98
RIVALUTAZIONI PER OSCILLAZIONE CAMBI SUI CONTI CORRENTI	18.433,60	160,15	18.273,45
SVALUTAZIONI	-7.197.016,05	-14.149.245,10	6.952.229,05
SVALUTAZIONI STRUMENTI FINANZIARI NON IMMOBILIZZATI	-7.167.235,75	-8.557.488,64	1.390.252,89
SVALUTAZIONI PER OSCILLAZIONE CAMBI SU TITOLI	-2.579,44	-5.590.980,04	5.588.400,60
SVALUTAZIONI PER OSCILLAZIONE CAMBI SUI CONTI CORRENTI	-27.200,86	-776,42	-26.424,44
UTILIZZO "FONDO UTILI NETTI DA CAMBI"	0,00	1.427.180,93	-1.427.180,93
UTILIZZO "FONDO RISCHI VARIAZIONE DI MERCATO"	0,00	4.000.000,00	-4.000.000,00
TOTALE	-1.497.736,64	-8.489.930,72	6.992.194,08

Rivalutazioni su strumenti finanziari non immobilizzati

La voce accoglie il recupero di valore, entro i limiti del costo storico, degli strumenti finanziari non immobilizzati svalutati in anni precedenti sulla base del loro valore di mercato a fine esercizio. A fine esercizio ammonta a € 944.123,83 e risulta così composta:

COMPOSIZIONE FINE ESERCIZIO	2021	2020	VARIAZIONE
RIVALUTAZIONI TITOLI DI DEBITO QUOTATI	49.595,02	111.653,81	-62.058,79
RIVALUTAZIONI TITOLI DI CAPITALE QUOTATI	481.596,27	74.581,66	407.014,61
RIVALUTAZIONI FONDI E SICAV	412.932,54	45.737,83	367.194,71
TOTALE	944.123,83	231.973,30	712.150,53

Rivalutazioni per oscillazioni cambi su titoli

Questa voce, iscritta in bilancio per € 4.736.721,98, è movimentata dalle oscillazioni su cambi relative ai titoli di debito in valuta presenti in portafoglio emerse dal confronto tra il valore in valuta al momento dell'acquisto e la valorizzazione di mercato al 31/12/2021. L'importo è stato contabilizzato sul valore di bilancio del titolo.



Rivalutazioni per oscillazione cambi sui conti correnti

Si tratta dell'oscillazione positiva delle differenze cambio non realizzate sui conti correnti in valuta estera. A fine esercizio l'importo iscritto a tale voce ammonta a € 18.433,60.

Svalutazioni su strumenti finanziari non immobilizzati

La voce accoglie il minusvalore emerso dal confronto tra il valore di bilancio degli strumenti finanziari quotati non immobilizzati e il loro valore di mercato a fine esercizio. A fine esercizio ammonta a € 7.167.235,75 e risulta così composta:

COMPOSIZIONE FINE ESERCIZIO	2021	2020	VARIAZIONE
SVALUTAZIONI TITOLI DI DEBITO QUOTATI	-1.130.713,28	-440.856,81	-689.856,47
SVALUTAZIONI TITOLI DI CAPITALE QUOTATI	-5.025.138,41	-4.412.074,36	-613.064,05
SVALUTAZIONI FONDI E SICAV	-1.011.384,06	-3.704.557,47	2.693.173,41
TOTALE	-7.167.235,75	-8.557.488,64	1.390.252,89

Svalutazioni per oscillazioni cambi su titoli

Questa voce, iscritta in bilancio per € 2.579,44, è movimentata dalle oscillazioni su cambi relative ai titoli di debito in valuta presenti in portafoglio, emerse dal confronto tra il valore in valuta al momento dell'acquisto e la valorizzazione di mercato al 31/12/2021.

L'importo è stato contabilizzato sul valore di bilancio del titolo.

Svalutazioni per oscillazione cambi sui conti correnti

Si tratta dell'oscillazione negativa delle differenze cambio non realizzate dei conti correnti in valuta estera. A fine esercizio l'importo iscritto a tale voce ammonta a € 27.200,86.

5. Risultato della negoziazione di strumenti finanziari non immobilizzati

La voce, iscritta in bilancio per € 15.289.467,56, rappresenta il saldo tra gli utili e le perdite realizzate a seguito della negoziazione degli strumenti finanziari non immobilizzati e non affidati in gestione patrimoniale individuale.

La tabella che segue illustra la composizione della voce:

COMPOSIZIONE FINE ESERCIZIO	2021	2020	VARIAZIONE
UTILI DI NEGOZIAZIONE	21.945.511,54	26.171.355,34	-4.225.843,80
PERDITE DI NEGOZIAZIONE	-6.656.043,98	-12.452.782,36	5.796.738,38
TOTALE	15.289.467,56	13.718.572,98	1.570.894,58

Utili di negoziazione

Gli utili da negoziazione registrati a seguito della vendita di strumenti finanziari non immobilizzati a fine 2021 ammontano a € 21.945.511,54.

La voce risulta così composta:

COMPOSIZIONE FINE ESERCIZIO	2021	2020	VARIAZIONE
TITOLI DI DEBITO QUOTATI	722.932,22	1.013.519,52	-290.587,30
TITOLI DI CAPITALE QUOTATI	14.444.092,10	11.231.013,95	3.213.078,15
PARTI DI OICR QUOTATI	2.622.811,71	9.862.908,29	-7.240.096,58
UTILI DA CAMBIO TITOLI IN VALUTA	2.230.322,51	731.476,58	1.498.845,93
UTILI SU OPZIONI	1.925.353,00	3.332.437,00	-1.407.084,00
TOTALE	21.945.511,54	26.171.355,34	-4.225.843,80

Perdite di negoziazione

Le perdite da negoziazione registrate a seguito della vendita di strumenti finanziari non immobilizzati a fine 2021 ammontano a € 6.656.043,98.

La voce risulta così composta:

COMPOSIZIONE FINE ESERCIZIO	2021	2020	VARIAZIONE
TITOLI DI DEBITO QUOTATI	-200.694,11	-59.007,98	-141.686,13
TITOLI DI CAPITALE QUOTATI	-3.298.961,89	-7.170.706,80	3.871.744,91
PARTI DI OICR QUOTATI	-933.314,64	-541.792,30	-391.522,34
DIFFERENZA DA CAMBI PER TITOLI IN VALUTA	-669.138,62	-1.606.420,28	937.281,66
PERDITE SU OPZIONI	-1.553.934,72	-3.074.855,00	1.520.920,28
TOTALE	-6.656.043,98	-12.452.782,36	5.796.738,38



6. Rivalutazione (svalutazione) netta di immobilizzazioni finanziarie

Le immobilizzazioni finanziarie non sono state oggetto di svalutazioni o rivalutazioni.

7. Rivalutazione (svalutazione) netta di attività non finanziarie

Le attività non finanziarie non sono state oggetto di svalutazioni o rivalutazioni.

8. Risultato d'esercizio delle imprese strumentali direttamente esercitate

Le imprese strumentali direttamente esercitate dalla Fondazione hanno realizzato un risultato d'esercizio negativo. Pertanto, la voce a fine esercizio non risulta valorizzata.

9. Altri proventi

Tale voce, iscritta in bilancio per € 1.918.197,52, risulta composta come di seguito:

COMPOSIZIONE FINE ESERCIZIO	2021	2020	VARIAZIONE
PROVENTI DA LOCAZIONE DI UNA PICCOLA PARTE DELL'IMMOBILE UNISER ALLA TELECOM SPA, PER IL POSIZIONAMENTO DI UN'ANTENNA RIPETITORE DI SEGNALE SUL TETTO	15.828,00	15.842,42	-14,42
CONTROPARTITA ECONOMICA DEL CREDITO D'IMPOSTA PER ART BONUS, RICONOSCIUTO ALLE EROGAZIONI LIBERALI A SOSTEGNO DELLA CULTURA E DEI BENI CULTURALI	1.639.101,02	745.458,70	893.642,32
CONTROPARTITA ECONOMICA DEL CREDITO D'IMPOSTA PER TOSCANA ART BONUS, RICONOSCIUTO PER LE EROGAZIONI LIBERATI A SOSTEGNO DELLA CULTURA E DELLA VALORIZZAZIONE DEL PAESAGGIO	100.000,00	0,00	100.000,00
CONTROPARTITA ECONOMICA DEL CREDITO D'IMPOSTA RICONOSCIUTO PER LA SANIFICAZIONE COVID-19 (ART. 125 D.L. 34/2020)	0,00	1.838,00	-1.838,00
CONTRIBUTO PER ASSISTENZA TECNICA E INFORMATICA IN RELAZIONE ALLA CONCESSIONE DELLA SALA DELLE ASSEMBLEE DEL PALAZZO DE' ROSSI	0,00	150,00	-150,00
ROYALTY COLLANA DI LIBRI "DIALOGHI SULL'UOMO"	1.695,24	0,00	1.695,24
PROVENTI DA LOCAZIONE IMMOBILI CITTADELLA SOLIDALE	161.559,24	163.360,14	-1.800,90
ARROTONDAMENTI ATTIVI	14,02	24,20	-10,18
TOTALE	1.918.197,52	926.673,46	991.524,06



INFORMAZIONI SUL CONTO ECONOMICO: ONERI E PROVENTI STRAORDINARI

CONTO ECONOMICO – ONERI E PROVENTI STRAORDINARI		2021	2020	VARIAZIONE
10.	ONERI	7.653.852,19	2.734.070,45	4.919.781,74
11.	PROVENTI STRAORDINARI	272.871,24	520.982,63	-248.111,39
12.	ONERI STRAORDINARI	8.010.254,38	652.461,65	7.357.792,73
13.	IMPOSTE	3.818.618,24	4.798.177,82	-979.559,58
13 BIS.	ACCANTONAMENTO EX ART 1 COMMA 44 LEGGE 178/2020	2.113.098,00	-	2.113.098,00
TOTALE		21.322.951,57	7.663.727,29	13.659.224,28

10. Oneri

Gli oneri, iscritti in bilancio per € 7.653.852,19, sono rilevati e contabilizzati con criteri prudenziali e indipendentemente dalla data del pagamento, secondo il principio della competenza economica temporale.

La voce risulta così composta:

COMPOSIZIONE FINE ESERCIZIO	2021	2020	VARIAZIONE
PER COMPENSI E RIMBORSI SPESE ORGANI STAUTARI	504.360,98	501.927,44	2.433,54
PER IL PERSONALE	630.731,99	601.677,21	29.054,78
PER CONSULENTI E COLLABORATORI ESTERNI	390.914,34	405.797,79	-14.883,45
PER SERVIZI DI GESTIONE DEL PATRIMONIO	355.710,20	175.789,86	179.920,34
INTERESSI PASSIVI E ALTRI ONERI FINANZIARI	718,39	2.569,34	-1.850,95
COMMISSIONI DI NEGOZIAZIONE	452.105,29	423.597,24	28.508,05
AMMORTAMENTI	92.299,94	116.137,79	-23.837,85
ACCANTONAMENTI	4.725.375,28	-	4.725.375,28
ALTRI ONERI	501.635,78	506.573,78	-4.938,00
TOTALE	7.653.852,19	2.734.070,45	4.919.781,74

L'incremento rispetto all'esercizio precedente è dovuto essenzialmente all'accantonamento a questa voce dell'utile netto da cambi delle attività monetarie in valuta, come da circolare Acri n. 158 del 27/02/2017.

Per compensi e rimborsi spese organi statutari

La voce, iscritta in bilancio per € 504.360,98, rappresenta i compensi riconosciuti al Presidente, al Consiglio di Amministrazione, al Consiglio Generale, al Collegio dei Revisori, alla Commissione Candidature e ai Gruppi di Lavoro.

ORGANO	2021	2020	VARIAZIONE
PRESIDENTE	102.659,73	107.942,35	-5.282,62
CONSIGLIO DI AMMINISTRAZIONE	210.380,09	209.406,01	974,08
CONSIGLIO GENERALE	85.402,50	72.849,94	12.552,56
COLLEGIO DEI REVISORI	95.413,76	96.491,61	-1.077,85
COMMISSIONE CANDIDATURE	2.555,52	6.728,00	-4.172,48
GRUPPI DI LAVORO	7.949,38	8.509,53	-560,15
TOTALE	504.360,98	501.927,44	2.433,54

Di seguito il dettaglio del costo totale sostenuto nel 2021 per gli organi statutari:

ORGANO	NUMERO COMPONENTI	COMPENSI LORDI		ONERI			SOMME TOTALI CORRISPOSTE
		FISSI	GETTONI	CPA	CONTRIBUTI INPS	IVA	
PRESIDENTE	1	80.000,00	8.499,73	-	14.160,00	-	102.659,73
CONSIGLIO DI AMMINISTRAZIONE	6	140.000,00	33.499,85	2.864,00	17.634,16	16.382,08	210.380,09
CONSIGLIO GENERALE	24	-	73.098,34	-	12.304,16	-	85.402,50
COLLEGIO DEI REVISORI	3	58.000,00	17.200,00	3.008,00	-	17.205,76	95.413,76
COMMISSIONE CANDIDATURE	5	-	2.203,52	-	352,00	-	2.555,52
GRUPPI DI LAVORO	24	-	6.800,00	-	1.149,38	-	7.949,38
TOTALE		278.000,00	141.301,44	5.872,00	45.599,70	33.587,84	504.360,98

In ottemperanza a quanto indicato all'articolo 4 del "Regolamento recante i requisiti di adesione delle fondazioni ad Acri e le procedure di ammissione e permanenza" alla stessa associazione, approvato dall'Assemblea Acri il 6 maggio 2015, di seguito si riportano i compensi annui e le indennità nominali per ogni seduta deliberate, per tipologia di carica, dall'Organo di Indirizzo.



CARICA	COMPENSO ANNUO	GETTONE DI PRESENZA
Consiglio di Amministrazione		
PRESIDENTE	80.000,00	200,00
VICE PRESIDENTE	40.000,00	200,00
CONSIGLIERI	20.000,00	200,00
Consiglio Generale		
PRESIDENTE	-	550,00
CONSIGLIERI GENERALI	-	550,00
CONSIGLIERI DI AMMINISTRAZIONE	-	200,00
SINDACI REVISORI	-	200,00
Collegio dei Revisori		
PRESIDENTE	24.000,00	200,00
SINDACI	17.000,00	200,00
Commissione Candidature		
COMPONENTI	-	200,00

Il Protocollo d'Intesa siglato con il MEF il 22 aprile 2016, all'articolo 9, disciplina i "Corrispettivi per i componenti gli organi" della Fondazione. Il comma 5 del predetto articolo indica "La somma complessiva corrisposta a qualunque titolo a Presidente, componenti del Consiglio di Amministrazione, dell'Organo di Indirizzo, dell'organo di controllo, di comitati e/o commissioni non può in ogni caso superare l'importo determinato applicando a ognuno dei seguenti scaglioni, in cui può essere ripartito il patrimonio di bilancio, le relative percentuali:

- a. fino a 120 milioni di euro di patrimonio: 0,40%;
- b. oltre 120 milioni di euro e fino a 500 milioni di euro di patrimonio: 0,10%;
- c. oltre 500 milioni di euro e fino a 5.000 milioni di euro di patrimonio: 0,05%;
- d. oltre 5.000 milioni di euro di patrimonio: 0,01%".

I prospetti di seguito indicati confrontano l'importo determinato applicando, a ognuno degli scaglioni in cui può essere ripartito il Patrimonio Netto nel suo valore al 31 dicembre 2021, le percentuali stabilite dal predetto articolo del Protocollo, con il totale delle somme pagate a qualunque titolo ai componenti gli organi della Fondazione, tenuto quindi conto anche degli oneri fiscali e contributivi.

PN DIVISO PER SCAGLIONI	ALIQUOTA	LIMITE MASSIMO CORRISPETTIVI	LIMITE % MASSIMO CORRISPETTIVI SU PN	CORRISPETTIVI AL 31/12/2021	% CORRISPETTIVI RISPETTO AL LIMITE
1	2	3	4 (3/1)	5	6 (5/3)
120.000.000	0,40%	480.000,00			
300.777.503	0,10%	300.777,50			
420.777.503		780.777,50	0,19	504.360,98	64,6%

ORGANI	CORRISPETTIVO TOTALE
PRESIDENTE	102.659,73
CONSIGLIO DI AMMINISTRAZIONE	210.380,09
CONSIGLIO GENERALE	85.402,50
COLLEGIO DEI REVISORI	95.413,76
COMMISSIONE CANDIDATURE	2.555,52
GRUPPI DI LAVORO	7.949,38
TOTALE CORRISPETTIVI	504.360,98
PATRIMONIO NETTO	420.777.502,66
Incidenza % dei corrispettivi sul Patrimonio Netto	0,12
INCIDENZA % MASSIMA CONSENTITA SUL PATRIMONIO NETTO	0,19
EROGAZIONI DELIBERATE	14.229.476,56
Incidenza % dei corrispettivi sulle erogazioni deliberate	3,54

Per il personale

Gli oneri per il personale ammontano a € 630.731,99 e risultano così composti:

COMPOSIZIONE FINE ESERCIZIO	2021	2020	VARIAZIONE
PERSONALE DIPENDENTE DELLA FONDAZIONE	592.098,17	568.374,95	23.723,22
ACCANTONAMENTO TFR LAVORATORI SUBORDINATI	38.633,82	33.302,26	5.331,56
TOTALE	630.731,99	601.677,21	29.054,78

Al 31 dicembre 2021 il personale dipendente in servizio è composto da 14 unità a tempo indeterminato e una a tempo determinato per la sostituzione di una maternità. Il personale della Fondazione è inquadrato nel CCNL “Commercio e terziario”. La crescita dell’attività istituzionale dell’ente



nel suo complesso ha richiesto particolare sforzo organizzativo; inoltre sono stati implementati i progetti propri, cioè quelli ideati e attuati direttamente dalla Fondazione nei diversi settori di intervento. È cresciuto dunque l'impegno di lavoro richiesto ai dipendenti e, stante la loro risposta improntata a disponibilità e senso di responsabilità, sono state disposte alcune misure premiali.

Per consulenze e collaborazioni esterne

Gli oneri per consulenze e collaborazioni esterne, per complessivi € 390.914,34, sono così composti:

COMPOSIZIONE FINE ESERCIZIO	2021	2020	VARIAZIONE
Oneri per collaboratori	203.007,48	203.007,48	-
DIRETTORE	126.879,48	126.879,48	-
CONSULENTE LEGALE	76.128,00	76.128,00	-
Oneri per prestazioni professionali	187.906,86	202.790,31	-14.883,45
CONSULENZE LEGALI E NOTARILI	10.840,36	16.003,52	-5.163,16
SUPPORTO GESTIONE FINANZIARIA	69.334,13	69.312,36	21,77
CONSULENZA IMMOBILIARE	27.236,91	12.603,41	14.633,50
REVISIONE BILANCIO	10.492,00	10.492,00	-
CONSULENZA FISCALE E CONTABILE	47.278,66	78.879,33	-31.600,67
ALTRE CONSULENZE	22.724,80	15.499,69	7.225,11
TOTALE	390.914,34	405.797,79	-14.883,45

Gli *oneri per collaboratori* accolgono i compensi e i rimborsi spese spettanti al Direttore e al Consulente legale della Fondazione.

La tabella che segue evidenzia il dettaglio della voce:

COMPOSIZIONE	COMPENSO	ONERI			SOMME TOTALI CORRISPOSTE
		CPA	CONTRIBUTI INPS/INAIL	IVA	
DIRETTORE	99.999,60	3.999,96	-	22.879,92	126.879,48
CONSULENTE LEGALE	60.000,00	2.400,00	-	13.728,00	76.128,00
TOTALE					203.007,48

Gli *oneri per prestazioni professionali* includono gli onorari relativi ai servizi di consulenza in materia fiscale, legale, immobiliare, di investimenti finanziari e del lavoro, oltre che per la revisione del bilancio annuale, per la trascrizione dei libri sociali e di altre consulenze generiche.

Per servizi di gestione del patrimonio

La voce, iscritta in bilancio per € 355.710,20, comprende le commissioni di gestione e negoziazione relative alla gestione patrimoniale, al Fondo Perennius Global Value e al Fondo Perennius Asia Pacific and Emerging Markets.

Interessi passivi e altri oneri finanziari

La voce, iscritta in bilancio per € 718,39, comprende gli interessi passivi sui mutui in essere con Intesa Sanpaolo S.p.A., oltre ad altri oneri finanziari di natura residuale.

Commissioni di negoziazione

La voce, iscritta in bilancio per complessivi € 452.105,29, riepiloga tutte le spese sostenute per la negoziazione di strumenti finanziari:

COMPOSIZIONE FINE ESERCIZIO	2021	2020	VARIAZIONE
COMMISSIONE DI NEGOZIAZIONE	452.105,29	423.597,24	28.508,05
TOTALE	452.105,29	423.597,24	28.508,05

Da evidenziare che a partire dal 2019 l'incidenza media delle commissioni si è ridotta grazie a una revisione completa dei sistemi di trasmissione ordini e tabelle commissionali applicate. Il dato del 2021, in linea con il 2020, evidenzia la strutturalità della riorganizzazione delle controparti.

Ammortamenti

Gli ammortamenti sono iscritti in bilancio per € 92.299,94 e sono relativi alle categorie “beni immobili”, “beni mobili strumentali” e “altri beni”.

Per quanto riguarda gli immobili, come esposto nei criteri di valutazione, vengono assoggettati ad ammortamento solo gli acquisti e le ristrutturazioni per i quali non sono state utilizzate le risorse destinate all'attività istituzionale e pertanto non coperti da apposito fondo nel passivo.



COMPOSIZIONE FINE ESERCIZIO	COEFFICIENTE DI AMMORTAMENTO	2021	2020	VARIAZIONE
MACCHINE E IMPIANTI	10,00%	4.289,02	4.229,12	59,90
PROGRAMMI E LICENZE D'USO	33,33%	5.926,36	7.380,19	-1.453,83
MACCHINE ELETTRONICHE ED ELETTROMECCANICHE	20,00%	11.104,94	12.043,12	-938,18
MOBILI E ARREDI	12,00%	39.667,40	64.815,59	-25.148,19
MOBILI E ARREDI D'EPOCA	3,00%	3.314,81	3.314,81	-
LOGHI E MARCHI	3,00%	182,52	182,52	-
IMMOBILI	3,00%	27.814,89	24.172,43	3.642,46
TOTALE		92.299,94	116.137,79	-23.837,84

Accantonamenti

La voce, iscritta in bilancio per € 4.725.375,28, rappresenta l'accantonamento al "Fondo rischi e oneri" dell'utile netto da cambi delle attività monetarie in valuta.

Altri oneri

Gli altri oneri di gestione ammontano a € 501.635,78, con una riduzione del 0,97% sull'ammontare del 2020.

La tabella seguente offre un quadro analitico di tali oneri:

COMPOSIZIONE FINE ESERCIZIO	2021	2020	VARIAZIONE
Quote associative	49.043,00	50.172,00	-1.129,00
Spese generali	271.289,51	241.543,92	29.745,59
ACQUA	1.724,55	1.909,86	-185,31
ARROTONDAMENTI PASSIVI	19,26	120,75	-101,49
ATTREZZATURA VARIA E MINUTA	2.583,67	745,60	1.838,07
CANONI DI MANUTENZIONE E SOFTWARE	89.638,21	83.367,69	6.270,52
ENERGIA ELETTRICA	26.512,76	12.412,71	14.100,05
GIORNALI E PUBBLICAZIONI VARIE	12.108,51	6.371,64	5.736,87
MANUTENZ. ORD. MACCHINE E IMPIANTI	9.805,27	12.686,01	-2.880,74
SPESE DI AGGIORNAMENTO DIPENDENTI	231,80	0,00	231,80
SPESE DI RISCALDAMENTO E CLIMATIZZAZIONE	66.739,88	38.080,83	28.659,05
SPESE DI VIAGGIO E DI TRASPORTO	746,95	3.361,93	-2.614,98
SPESE DIVERSE	4.047,39	8.356,28	-4.308,89
SPESE E ONERI BANCARI	20.443,29	7.999,59	12.443,70
SPESE POSTALI	4.498,73	9.162,32	-4.663,59
SPESE TELEFONICHE	15.905,80	10.772,67	5.133,13
STAMPATI E CANCELLERIA	16.272,31	14.897,53	1.374,78
SANZIONI RAVVEDIMENTI E AMMONDE	11,13	31.298,51	-31.287,38
Spese gestione immobili	105.052,30	129.182,74	-24.130,44
MANUTENZIONE IMMOBILI	18.186,76	40.019,26	-21.832,50
SPESE DI VIGILANZA	2.700,24	2.788,38	-88,14
SPESE CONDOMINIALI	35.097,04	39.445,40	-4.348,36
SPESE PULIZIA LOCALI	32.821,26	31.554,70	1.266,56
TASSA RIFIUTI SOLIDI URBANI	16.247,00	15.375,00	872,00
Spese assicurative	50.398,95	51.919,33	-1.520,38
ASSICURAZIONE GLOBALE FABBRICATI	11.260,75	11.165,97	94,78
FURTO, INCENDI E SINISTRI OPERE D'ARTE	11.542,93	12.131,10	-588,17
ASSICURAZIONE ORGANI	24.595,27	25.485,13	-889,86
ASSICURAZIONE RESPONSABILITÀ CIVILE VERSO TERZI	3.000,00	3.137,13	-137,13
Spese istituzionali	25.852,02	33.755,79	-7.903,77
SPESE SITO WEB E GRAFICA	4.662,40	5.509,70	-847,30
SPESE DI RAPPRESENTANZA	4.713,82	3.606,65	1.107,17
SPESE STAMPE PUBBLICAZIONI	6.246,40	7.369,63	-1.123,23
SPESE DI COMUNICAZIONE E PROMOZIONE	10.229,40	17.269,81	-7.040,41
TOTALE	501.635,78	506.573,78	-4.938,00



11. Proventi straordinari

La voce, iscritta in bilancio per € 272.871,24, risulta così composta:

COMPOSIZIONE FINE ESERCIZIO	2021	2020	VARIAZIONE
SOPRAVVENIENZE E INSUSSISTENZE ATTIVE	39.914,29	76.109,92	-36.195,63
PLUSVALENZE DA IMMOBILIZZAZIONI FINANZIARIE	232.956,95	444.872,71	-211.915,76
TOTALE	272.871,24	520.982,63	-248.111,39

Le sopravvenienze attive accolgono il rimborso ottenuto tramite il Fondo per le vittime di Madoff per circa 20mila euro e una minore Ires e Irap 2020 effettivamente dovuta per circa 12mila euro.

12. Oneri straordinari

La voce, iscritta in bilancio per € 8.010.254,38, risulta così composta:

COMPOSIZIONE FINE ESERCIZIO	2021	2020	VARIAZIONE
SOPRAVVENIENZE E INSUSSISTENZE PASSIVE	47.876,18	616.475,92	-568.599,74
ACCANTONAMENTO AL FONDO RISCHI VARIAZIONI DI MERCATO	7.000.000,00	-	7.000.000,00
ACCANTONAMENTO ALLA RISERVA DA RIVALUTAZIONI E PLUSVALENZE	522.625,30	-	522.625,30
ACCANTONAMENTO AL FONDO IMPOSTE E TASSE	-	-	0,00
MINUSVALENZE DA IMMOBILIZZAZIONI FINANZIARE	439.752,90	35.985,73	403.767,17
TOTALE	8.010.254,38	652.461,65	7.357.792,73

13. Imposte e tasse

Le imposte dell'esercizio, € 3.818.618,24, risultano composte come di seguito:

COMPOSIZIONE FINE ESERCIZIO	2021	2020	VARIAZIONE
IRES	1.807.238,24	1.784.200,75	23.037,49
IRAP	41.689,00	30.798,00	10.891,00
IVAFE	14.000,00	14.000,00	-
IMPOSTE SUL CAPITAL GAIN	1.599.815,53	2.722.795,87	-1.122.980,34
IMPOSTA DI BOLLO	96.715,88	125.619,80	-28.903,92
TOBIN TAX	197.640,59	58.619,40	139.021,19
IMU	61.519,00	62.144,00	-625,00
TOTALE	3.818.618,24	4.798.177,82	-979.559,58

Dall'esercizio 2014 si è verificato un forte aumento dell'imposizione fiscale, dovuto principalmente alle novità normative intercorse, che hanno avuto un impatto significativo soprattutto sull'Ires, innalzando la base imponibile sui dividendi dal 5% al 77,74% e successivamente al 100% e sul capital gain aumentando la tassazione dal 20% al 26%.

A decorrere dall'esercizio 2017 l'aliquota Ires, conteggiata sul reddito imponibile, è stata ridotta dal 27,50% al 24,00%.

Dal 1° gennaio 2021 gli utili percepiti dagli enti non commerciali concorrono alla formazione del reddito soggetto a Ires nella misura del 50%. Per il computo della quota imponibile degli utili di cui trattasi, assume importanza il momento della loro percezione, non rilevando il periodo di formazione degli stessi. Il conseguente risparmio d'imposta è stato accantonato alla voce *13-bis* ed è destinato al finanziamento di attività di interesse generale nei settori indicati dal comma 45 della legge n. 178 del 2020, che corrispondono ai settori di intervento delle Fondazioni di cui all'art. 1, comma 1, lettera c-bis), del d.Lgs 153/1999.

Dal 2020, inoltre, sono soggetti passivi ai fini Ivafe, oltre alle persone fisiche, anche gli enti non commerciali.

Imposte dirette

Imposte sul reddito delle società – Ires

L'articolo 3, comma 1 lettera a) della Legge 7 aprile 2003 n. 80, legge delega per la riforma del sistema tributario italiano, ha previsto l'inclusione degli enti non commerciali, fra i quali è compresa la Fondazione, tra i soggetti passivi dell'imposta sul reddito Ires. Il successivo decreto attuativo (decreto legislativo 12 dicembre 2003 n. 344) li ha poi inclusi fra i soggetti passivi dell'imposta



Ires, in attesa di una loro definitiva regolamentazione ai fini fiscali.

Con Decreto-legge del 12 luglio 2004 n. 168, convertito con modificazioni della Legge 30 luglio 2004 n. 191, è stata abrogata, a partire dal periodo di imposta 2004, la norma che estendeva alle fondazioni di origine bancaria l'agevolazione fiscale prevista dall'art. 6 del D. P. R. 601/1973 (riduzione del 50% dell'imposta pro-tempore vigente), assoggettando conseguentemente il reddito imponibile Ires all'aliquota piena.

La legge n. 190/2014 (Legge di Stabilità 2015, art. 1, comma 655) ha previsto l'innalzamento della base imponibile dei dividendi percepiti, a partire già dall'esercizio 2014, dal 5% al 77,74%.

L'art. 1, comma 2, del D. M. 26 maggio 2017, a decorrere dallo 01/01/2017 ha stabilito che per gli utili percepiti formati con utili prodotti a partire dall'esercizio successivo a quello in corso al 31/12/2016, questi concorrono alla formazione del reddito imponibile nella misura del 100% del loro ammontare. A decorrere dal periodo di imposta 2017 l'aliquota Ires è stata ridotta dal 27,50% al 24,00%.

La Legge 30/12/2020 n. 178, art.1 commi da 44 a 47 ha disposto una revisione della quota imponibile degli utili percepiti dagli enti non commerciali, fra cui le Fondazioni di origine bancaria, disponendo che gli stessi non concorrano alla formazione del reddito soggetto a Ires nella misura del 50% a decorrere dal 1° gennaio 2021.

Imposta regionale sull'attività produttiva – Irap

La Fondazione è soggetta all'imposta regionale sulle attività produttive disciplinata dal decreto legislativo 15 dicembre 1997 n. 446.

Alla Fondazione, persona giuridica di diritto privato, si applica il regime riservato agli enti non commerciali privati. Attualmente l'aliquota d'imposta fissata dalla Regione Toscana risulta del 3,90%.

Imposta sul valore delle attività finanziarie detenute all'estero

– Ivafe

Le persone fisiche residenti in Italia che detengono all'estero prodotti finanziari, conti correnti e libretti di risparmio, devono versare un'imposta sul loro valore.

Dal 2020 sono soggetti passivi, oltre alle persone fisiche, anche gli enti non commerciali e le società semplici, residenti in Italia, che sono tenuti agli obblighi di dichiarazione per gli investimenti e le attività previsti dall'articolo 4 del Decreto-legge n. 167/1990 (c.d. monitoraggio fiscale).

Imposte indirette

Imposta sulle transazioni finanziarie e imposta di bollo

Con Legge n. 228 del 24/12/2012 (Legge di Stabilità 2013) è stata introdotta un'imposta sulle transazioni finanziarie (c.d. tobin tax) che colpisce il trasferimento della proprietà di azioni e di altri strumenti finanziari partecipativi nonché dei derivati di tali strumenti emessi da società residenti nel territorio dello Stato la cui capitalizzazione media non sia inferiore a 500 milioni di euro ed escluse le operazioni intraday, con l'aliquota dello 0,20% sul valore della transazione, ridotta alla metà (0,10%) per i trasferimenti che avvengono in mercati regolamentati e sistemi multilaterali di negoziazione. L'imposta è a carico della sola parte acquirente.

Imposte locali – Imu

Il decreto legislativo 174/2012, convertito dalla legge 213/2012 ha assoggettato a Imposta Municipale Propria le fondazioni di origine bancaria, a partire già dall'esercizio 2012. Le stesse norme hanno escluso l'esenzione dall'imposta anche per gli edifici destinati allo svolgimento, con modalità non commerciale, dell'attività filantropica; tale esenzione è consentita a tutti gli enti non commerciali, a eccezione delle fondazioni bancarie.

Imposta sul valore aggiunto – Iva

La Fondazione non è soggetta alla disciplina dell'imposta sul valore aggiunto in quanto la sua attività è esclusivamente di natura "non commerciale". Di conseguenza risulta equiparata a tutti gli effetti a un consumatore finale. Tale circostanza non consente la detrazione dell'imposta a fronte degli acquisti effettuati o delle prestazioni ricevute; l'imposta rappresenta pertanto una componente del costo sostenuto.

L'Iva rimasta a carico della Fondazione nell'esercizio 2021 è pari a € 384.616,13.



Carico fiscale complessivo e incidenza su avanzo ante imposte e tasse

La seguente tabella evidenzia il carico fiscale complessivo della Fondazione e l'incidenza rispetto all'avanzo.

COMPOSIZIONE FINE ESERCIZIO	2021	2020	VARIAZIONE
IRES	1.807.238,24	1.784.200,75	23.037,49
IRAP	41.689,00	30.798,00	10.891,00
IVAFE	14.000,00	14.000,00	-
IMPOSTE SU CAPITAL GAIN	1.599.815,53	2.722.795,87	-1.122.980,34
IMPOSTA DI BOLLO	96.715,88	125.619,80	-28.903,92
TOBIN TAX	197.640,59	58.619,40	139.021,19
ALTRI ONERI TRIBUTARI	-	-	0,00
IMU	61.519,00	62.144,00	-625,00
TARSU*	16.247,00	15.375,00	872,00
SUBTOTALE A)	3.834.865,24	4.813.552,82	-978.687,58
Iva	387.271,68	324.505,17	62.766,51
Ritenute d'imposta su proventi, interessi e dividendi (esteri)	839.501,49	882.854,38	-43.352,89
SUBTOTALE B)	1.226.773,17	1.207.359,55	19.413,62
CARICO FISCALE COMPLESSIVO (A+B)	5.061.638,41	6.020.912,37	-959.273,96
Avanzo ante imposte e tasse	21.960.357,72	18.166.236,76	3.794.120,96
Incidenza % su Avanzo ante imposte e tasse	23,05%	33,14%	
* Importo contabilizzato alla voce "Altri oneri" del Conto Economico.			

13-bis Accantonamento ex articolo 1, comma 44, della legge n. 178 del 2020

Si tratta di una voce di nuova istituzione destinata ad accogliere gli accantonamenti previsti dalla legge sopra citata, la quale ha disposto, a partire dal 1° gennaio 2021, la non imponibilità ai fini Ires, nella misura del 50%, degli utili percepiti dagli enti non commerciali, fra cui le Fondazioni, che esercitano, senza scopo di lucro, in via esclusiva o principale, nei settori indicati dal comma 45 della stessa legge e che corrispondono ai settori di intervento delle Fondazioni di cui all'art. 1, comma 1, lettera c-bis), del d.Lgs 153/1999.

L'agevolazione è dunque subordinata alla destinazione delle risorse che derivano dal risparmio d'imposta, al finanziamento delle attività nei settori sopra indicati.

Il risparmio d'imposta da accantonare va calcolato applicando l'aliquota Ires utilizzata in dichiarazione al 50% degli utili percepiti nell'anno, diversi da quelli che derivano da partecipazioni in imprese o enti residenti in Stati o territori a regime fiscale privilegiato.

L'accantonamento effettuato a fine anno ammonta ad € 2.113.098,00.

Avanzo dell'esercizio

Il conto economico dell'esercizio chiude con un avanzo di € 16.898.719,31.

Di seguito si riporta la **proposta di destinazione dell'avanzo d'esercizio**.

Avanzo d'esercizio prima delle svalutazioni/rivalutazioni	18.396.456
Svalutazioni/rivalutazioni nette	-1.497.737
Avanzo d'esercizio	16.898.719
Accantonamenti:	-3.846.264
alla Riserva obbligatoria	-3.379.744
al Fondo per il Volontariato	-466.520
Risorse disponibili nette	13.052.455
Ulteriori accantonamenti e destinazioni:	
al Fondo di stabilizzazione delle erogazioni	0
ai Fondi per le erogazioni nei settori rilevanti	-11.277.412
ai Fondi per le erogazioni negli altri settori statutari	-1.734.486
agli Altri fondi	-40.557
Avanzo residuo	0

14. Accantonamento alla Riserva obbligatoria

L'accantonamento alla Riserva Obbligatoria al 31/12/2021 è stato calcolato nel rispetto del Decreto del Direttore Generale del Dipartimento del Tesoro, determinato nella misura del 20% dell'avanzo dell'esercizio e ammonta a € 3.379.743,86.

15. Erogazioni deliberate a carico dell'avanzo dell'esercizio

Le erogazioni deliberate nell'esercizio non sono state contabilizzate a carico dell'avanzo dell'esercizio ma sono state coperte con i fondi disponibili per l'attività d'istituto.

16. Accantonamento al Fondo per il Volontariato

L'accantonamento dell'avanzo dell'esercizio 2021 al Fondo per il Volontariato ammonta a € 450.632,52. È stato determinato nella misura di legge pari a un quindicesimo dell'avanzo dell'esercizio, diminuito dell'accantonamento alla riserva obbligatoria, e dell'importo minimo da destinare



ai settori rilevanti ai sensi dell'articolo 8, comma 1, lettere c) e d), del decreto legislativo 153/99, pari al 50% dell'avanzo di esercizio al netto dell'accantonamento alla Riserva Obbligatoria. L'accantonamento è previsto dall'art. 62 del Codice del Terzo Settore (legge n. 106 del 6 giugno 2016), introdotto con decreto legislativo n. 117 del 3 luglio 2017 e successive modifiche. Tale importo dovrà essere versato al Fondo Unico Nazionale. Il Fondo è amministrato da un Organismo nazionale di controllo che cura la ripartizione e l'assegnazione delle risorse su base regionale.

Di seguito si riporta il calcolo della quota destinata al Fondo del Volontariato ai sensi del comma 3, art. 62 del Codice del Terzo Settore.

AVANZO DELL'ESERCIZIO 2021	16.898.719,31
ACCANTONAMENTO ALLA RISERVA OBBLIGATORIA	-3.379.743,86
Totale	13.518.975,45
IMPORTO MINIMO DA DESTINARE AI SETTORI RILEVANTI	-6.759.487,72
Base di calcolo	6.759.487,72
ACCANTONAMENTI AL FONDO PER IL VOLONTARIATO PER L'ESERCIZIO 2021 PARI A 1/15 DELLA BASE DI CALCOLO COME SOPRA DESCRITTA E DETERMINATA	450.632,52

Da tale voce è inoltre transitato lo stanziamento per il contributo integrativo deliberato e liquidato, nel corso dell'esercizio, al Fondo Unico Nazionale per l'importo di € 15.887,69. Pertanto, la voce al 31/12/2021 risulta di € 466.520,21.

17. Accantonamento ai Fondi per l'attività d'istituto

La voce, iscritta in bilancio per € 13.052.455,24, accoglie gli accantonamenti effettuati nell'esercizio ai fondi destinati allo svolgimento delle attività istituzionali nei vari settori d'intervento per gli esercizi futuri, come indicato nelle seguenti sottovoci.

Al Fondo di stabilizzazione delle erogazioni

In sede di destinazione dell'avanzo non si è proceduto ad alcun ulteriore accantonamento al fondo in oggetto, ritenendo congruo l'ammontare da esso raggiunto.

Ai Fondi per le erogazioni nei settori rilevanti

La voce, iscritta in bilancio per € 11.277.412,27, riepiloga l'importo stanziato a favore dei settori rilevanti per gli interventi dell'esercizio 2022.

L'ammontare degli accantonamenti da attribuire a ciascun settore, riportato nel paragrafo 2B) del passivo (Fondi per le erogazioni nei settori rilevanti) è stato stabilito sulla base delle percentuali previste nel Documento Programmatico Annuale 2022.

Ai Fondi per le erogazioni negli altri settori statutari

La voce, iscritta in bilancio per € 1.734.486,04, riepiloga l'importo stanziato a favore degli altri settori statutari per gli interventi dell'esercizio 2022.

L'ammontare degli accantonamenti da attribuire a ciascun settore, riportato nel paragrafo 2C) del passivo (Fondi per le erogazioni negli altri settori statutari) è stato stabilito sulla base delle percentuali previste nel Documento Programmatico Annuale 2022.

Altri fondi

La voce accoglie, per € 40.556,93, l'accantonamento alla voce "Altri Fondi", sottovoce "Fondo nazionale iniziative comuni". Tale accantonamento è stato determinato nella misura dello 0,3% dell'Avanzo di gestione al netto degli accantonamenti e riserve patrimoniali (riserva obbligatoria e riserva per l'integrità del patrimonio).

18. Accantonamento alla Riserva per l'integrità del patrimonio

Nell'esercizio 2021 non si è ritenuto necessario fare alcun accantonamento alla riserva in oggetto, stante l'accantonamento già esistente pari a 17 milioni di euro.

Relazione del Collegio dei Revisori

RELAZIONE DEL COLLEGIO DEI REVISORI
AL BILANCIO CHIUSO AL 31 DICEMBRE 2021

Signori,

abbiamo esaminato il bilancio relativo al periodo 1.01.2021 – 31.12.2021 consegnato dall'Organo Amministrativo, nei termini di legge, al Collegio dei Revisori, unitamente ai prospetti, agli allegati di dettaglio e alla relazione sulla gestione, come approvato dal Consiglio di Amministrazione nella riunione del 24 marzo 2022.

Come previsto dall'articolo 2403 del Codice civile (espressamente richiamato dall'articolo 30 dello Statuto della Fondazione), il Collegio ha esercitato anche la revisione legale dei conti della Fondazione, ai sensi dell'articolo 2409-bis del Codice Civile.

Il bilancio è sottoposto a certificazione contabile volontaria affidata per il triennio 2019-2021 alla società di revisione Baker Tilly Revisa Spa di Firenze.

Ciò premesso, formuliamo la relazione circa le risultanze delle verifiche effettuate, suddividendo i riferimenti in relazione alle diverse funzioni svolte nell'esercizio.

FUNZIONI DI VIGILANZA

Nel corso dell'esercizio chiuso al 31 dicembre 2021 e fino al momento di redazione della presente relazione, il Collegio ha vigilato sull'osservanza della legge e dello statuto e sul rispetto dei principi di corretta amministrazione, in conformità alle disposizioni di legge integrate dalle Norme di Comportamento del Collegio Sindacale raccomandate dal Consiglio Nazionale dei Dottori Commercialisti e degli Esperti Contabili e successivi aggiornamenti.

Il Collegio ha regolarmente partecipato a tutte le riunioni del Consiglio di Amministrazione, del Consiglio Generale e dell'Assemblea dei Soci, come risulta dai verbali redatti, dall'esame dei quali si può ragionevolmente dedurre che le riunioni si sono svolte nel rispetto delle norme legislative e statutarie che ne disciplinano il funzionamento; in ordine alle delibere assunte, si attesta che esse risultano conformi alla legge e allo statuto sociale e non sono state manifestamente imprudenti, azzardate o tali da compromettere l'integrità del patrimonio sociale.

Dall'esame dei medesimi verbali si evince, inoltre, che durante le partecipazioni alle riunioni del Consiglio di Amministrazione e in occasione delle verifiche e controlli, gli amministratori hanno fornito esaurienti informazioni sul generale andamento della gestione e sulla sua prevedibile evoluzione, nonché sulle operazioni di maggiore rilievo, per dimensioni o caratteristiche, effettuate dalla Fondazione; pertanto, possiamo ragionevolmente assicurare che le azioni poste in essere sono tali da non compromettere l'integrità del patrimonio della stessa.

Risultano acquisite, altresì, informazioni sull'adeguatezza dell'assetto organizzativo e di quello amministrativo e contabile della Fondazione ed è stata verificata, inoltre, l'affidabilità di quest'ultimo a rappresentare correttamente i fatti di gestione; a tale riguardo, non vi sono osservazioni da riferire.

Il Collegio dà atto che la Fondazione ha adottato quegli strumenti regolamentari necessari sia per una corretta applicazione della normativa intervenuta, sia per una migliore gestione amministrativa e contabile della stessa.

Si precisa che nel corso dell'esercizio, nel rispetto delle previsioni statutarie, l'Organo Amministrativo ha puntualmente informato il Collegio, sull'andamento della gestione sociale e sulla sua prevedibile evoluzione. Al riguardo, non sono state riscontrate operazioni atipiche.

Non sono pervenute al Collegio denunce ai sensi dell'articolo 2408 del Codice civile, né sono pervenuti esposti.



Il progetto di bilancio dell'esercizio chiuso al 31 dicembre 2021, che il Consiglio di Amministrazione sottopone alla Vostra approvazione, è stato redatto secondo le disposizioni di legge. Il suddetto documento risulta, pertanto, costituito dallo Stato Patrimoniale, dal Conto Economico, dalla Nota Integrativa, dal Rendiconto finanziario, dalla Relazione sulla Gestione che comprende il bilancio di missione e dal documento "informazioni complementari".

A tal proposito il Collegio dei Revisori rileva che la Nota Integrativa, predisposta dal Consiglio di Amministrazione, contiene tutte le informazioni prescritte dalle norme e che la Relazione sulla Gestione, predisposta in modo chiaro ed esaustivo, illustra adeguatamente tutti i fatti di gestione.

L'esame del Bilancio di esercizio chiuso al 31 dicembre 2021 consente di affermare che esso rappresenta in modo veritiero e corretto la situazione patrimoniale e finanziaria, nonché il risultato economico della Fondazione.

Per quanto di nostra conoscenza gli amministratori, nella redazione del Bilancio, non hanno derogato alle norme di legge ai sensi dall'articolo 2423, quinto comma, del Codice Civile.

Dall'attività di vigilanza e controllo non sono emersi fatti significativi suscettibili di segnalazione o di menzione nella presente relazione.

Il bilancio dell'Esercizio chiuso al 31 dicembre 2021, che è sottoposto al Vostro esame e alla Vostra approvazione, evidenzia un avanzo dell'esercizio di € 16.898.719.

FUNZIONI DI REVISIONE LEGALE

Il Bilancio dell'esercizio chiuso il 31 dicembre 2021 è redatto in conformità alle norme e ai criteri dettati in materia:

- dal Codice civile, in applicazione di quanto previsto dal D. Lgs. 17 maggio 1999, n. 153 e secondo le disposizioni di cui al provvedimento emanato in data 19 aprile 2001 dal Ministro del Tesoro, del Bilancio e della Programmazione Economica, modificato da successive disposizioni e, specificamente, dal Decreto del Direttore Generale del Tesoro vigente che conferma le precedenti disposizioni in materia di misura degli accantonamenti alla riserva obbligatoria e alla riserva per integrità del capitale; tenuto conto delle modifiche apportate da D.Lgs 139/2015 in quanto applicabili;
- dalle linee guida di cui al documento ACRI del novembre 2013–CNDCEC, aventi per oggetto il controllo indipendente nelle fondazioni di origine bancaria;
- dalle circolari ACRI in tema di formazione del Bilancio ed aspetti fiscali;
- dal protocollo di intesa sottoscritto in data 22 aprile 2015 fra l'ACRI, in persona del suo presidente, in nome e per conto delle Fondazioni di origine bancaria aderenti ed il Ministero dell'Economia e delle Finanze, titolare dei poteri di vigilanza previsti dalla legge regolatrice del settore (c.d. Legge Ciampi D.Lgs n. 153/1999);
- dal regolamento emanato dall'ACRI in data 06 maggio 2015 per disciplinare i "requisiti di adesione delle Fondazioni ad ACRI e procedure di ammissione e permanenza";
- dalle linee guida applicative del Protocollo di Intesa ACRI-MEF del 20 luglio 2015;
- dalle raccomandazioni della Commissione per la statuizione dei principi contabili emanate dal Consiglio Nazionale dei Dottori Commercialisti e degli Esperti Contabili e dell'Organismo Italiano di contabilità;
- dal D.L. 83/2014, convertito con la Legge 106/2014 (c.d. Art. Bonus).
- dalla Legge n.178 del 30/12/2020 art. 1 commi da 44 a 47;
- dal decreto del Direttore Generale del Dipartimento del Tesoro in materia di riserva obbligatoria e riserva per l'integrità del patrimonio del 9 febbraio 2022.

- Richiamata la delibera del Consiglio di Amministrazione del 13.01.2022 con la quale vengono definite e approvate le direttive per la formazione del bilancio di esercizio chiuso al 31 dicembre 2021.

Quanto sopra vale quale attestazione del recepimento della carta delle Fondazioni e del protocollo d'intesa con Acri. Questo Collegio ha dunque espresso parere favorevole circa il recepimento, da parte della Fondazione Cassa di Risparmio di Pistoia e Pescia, dei principi e dei criteri contenuti nella Carta delle Fondazioni e nel Protocollo d'intesa, nello Statuto, nei Regolamenti, nelle procedure e nei processi adottati dall'Ente.

Ciò premesso, si espone di seguito il compendio dei valori risultanti dagli schemi di Stato Patrimoniale e di Conto Economico, che trovano riscontro nella contabilità periodicamente controllata dal Collegio.

1. **PARTI PRIMA**

STATO PATRIMONIALE

ATTIVO	<i>importi (in euro)</i>
Immobilizzazioni materiali e immateriali	34.900.419
Immobilizzazioni finanziarie	100.263.971
Strumenti finanziari non immobilizzati	331.431.430
Crediti	8.249.522
Disponibilità liquide	93.598.605
Ratei e risconti attivi	907.409
TOTALE ATTIVO	569.351.356
PASSIVO	
Fondi per l'attività d'istituto	89.582.313
Fondi per rischi e oneri	29.021.722
Fondo T.F.R.	265.646
Erogazioni deliberate	26.509.584
Fondo per il volontariato	450.633
Debiti	2.738.641
Ratei e risconti passivi	5.314
TOTALE PASSIVO	148.573.853
PATRIMONIO NETTO	420.777.503
TOTALE PASSIVO E NETTO	569.351.356



2. PARTE SECONDA

CONTO ECONOMICO

PROVENTI	<i>importi (in euro)</i>
Risultato delle gestioni patrimoniali individuali	633.496
Dividendi e proventi assimilati	17.609.150
Interessi e proventi assimilati	4.269.096
Rivalutazioni (svalutazione) di strumenti finanziari non immobilizzati	- 1.497.737
Utili (perdite) da negoziazione di strumenti finanziari non immobilizzati	15.289.468
Rivalutazione (svalutazione) netta di immobilizzazioni finanziarie	0
Rivalutazione (svalutazione) di attività non finanziarie	0
Altri proventi	1.918.198
Arrotondamenti	0
Proventi straordinari	272.871
TOTALE PROVENTI	38.494.542
ONERI	
Oneri di gestione	-7.653.852
Oneri straordinari	-8.010.255
Imposte e tasse	-3.818.618
ACCANTONAMENTO EX ART.1, COMMA 44, DELLA LEGGE N.178 DEL 2020	-2.113.098
TOTALE ONERI	-21.595.823
AVANZO DELL'ESERCIZIO	16.898.719
Accantonamento alla riserva obbligatoria	-3.379.744
Erogazioni deliberate nell'esercizio	0
Accantonamento al fondo per il volontariato	-466.520
Accantonamento al fondo per le erogazioni rilevanti	-11.277.412
Accantonamento al fondo per le erogazioni negli altri settori statuari	-1.734.486
Altri Fondi	-40.557
Accantonamento alla riserva per l'integrità del patrimonio	0
AVANZO NETTO	-

I conti d'ordine, iscritti in calce al bilancio, ammontano a complessivi € 294.180.755. Si riepiloga la composizione delle voci.

1. Beni di terzi per € 9.513.870 (di cui € 250.000 per il valore dell'usufrutto di porzione del convento dei Cappuccini, via degli Armeni, Pistoia, e € 9.263.870 opere d'arte Intesa San Paolo in comodato gratuito);
2. Beni presso terzi per € 231.532.120 (di cui € 231.141.674 rappresenta il valore nominale dei titoli in amministrazione presso corrispondenti bancari diversi, e € 390.446 relativi ad opere d'arte e beni culturali concessi in prestito o in comodato);
3. Garanzie e impegni per € 46.414.208: tale voce accoglie € 44.343.000 relativo al pegno inerente al conferimento di 19,5 milioni di azioni Intesa nel mandato "Goas" di Goldman Sachs e la differenza pari ad € 2.071.208 l'ammontare residuo dell'impegno di sottoscrizione e versamento che la Fondazione ha assunto nei Fondi alternativi Illiquidi;

4. Impegni di erogazione per € 5.493.784 riferiti alla parte di competenza dei futuri esercizi degli impegni pluriennali;
5. Altri conti d'ordine per € 1.226.773 riferiti a importi evidenziati per permettere all'Organo Amministrativo la valutazione delle seguenti poste all'interno della gestione:
 - € 387.272 relativi all'Iva su acquisto di beni e servizi;
 - € 839.501 relativi a ritenute d'acconto subite su proventi percepiti.

Per quanto di nostra competenza, possiamo affermare che la predisposizione delle voci di bilancio è avvenuta nel pieno rispetto delle norme dettate dal Codice Civile e dalle disposizioni di più stretta competenza delle Fondazioni di origine bancaria.

I principi di valutazione adottati non si discostano da quelli utilizzati nei precedenti esercizi, nel rispetto dei principi di competenza e prudenza e nella prospettiva della continuazione dell'attività dell'Ente.

L'accantonamento al Fondo T.F.R. è stato calcolato nel rispetto della legislazione vigente e del contratto di lavoro; il valore del fondo, pari a €265.646, corrisponde all'effettivo debito nei confronti dei dipendenti in servizio alla chiusura dell'esercizio.

Per quanto attiene al Fondo per rischi e oneri, il Collegio ha verificato che:

il Fondo per rischi e oneri, destinato a coprire prudenzialmente perdite od oneri, incerti nell'esistenza e/o nell'ammontare, risulta complessivamente pari a € 29.021.722 suddiviso in: "Fondo rischi e contenziosi tributari" per € 1.296.347; "Fondo rischi variazione di mercato" per € 23.000.000 (con un incremento di € 7.000.000) e "Fondo riserva utili netti da cambi attività mon. in valuta" € 4.725.375 (con un incremento di € 4.725.375).

Si evidenzia, inoltre, quanto segue:

- nell'esercizio 2021, a fronte dell'accantonamento annuale il Fondo per il volontariato determinato in conformità al decreto legislativo 117 del 3 luglio 2017 ammonta a € 450.633 ed è stato calcolato secondo le previsioni dell'articolo 9, comma 7 dell'Atto di Indirizzo del Ministero del Tesoro, del Bilancio e della Programmazione Economica del 19.04.2001; tale fondo, all'inizio dell'esercizio 2021 risultava pari ad € 323.875, utilizzato integralmente nel corso dell'esercizio e si è proceduto ad un ulteriore accantonamento nel corso dell'anno 2021 per € 466.250;
- la riserva obbligatoria, costituita secondo i principi dell'articolo 8 del D. Lgs. 17 maggio 1999, n. 153, è stata incrementata nell'esercizio secondo le disposizioni di cui al Decreto 4 marzo 2021, DT 15238 del Direttore Generale del Tesoro – Ministero dell'Economia e delle Finanze, per complessivi € 3.379.744 e ammonta attualmente a € 65.768.129;
- la riserva per l'integrità del patrimonio, costituita secondo i principi dell'articolo 8 del D. Lgs. 17 maggio 1999, n. 153, è invariata rispetto al precedente esercizio e ammonta complessivamente a € 17.000.000. L'entità della riserva è conforme alle disposizioni di cui al Decreto 4 marzo 2021, DT 15238 del Direttore Generale del Tesoro – Ministero dell'Economia e delle Finanze;
- Fondo per le erogazioni di cui all'articolo 1, comma 47, della legge n.178 del 2020 ammonta ad euro 2.113.098.

I debiti e i crediti sono iscritti in bilancio al valore nominale.



La determinazione dei ratei e dei risconti attivi è stata effettuata secondo il principio della competenza economica, così come la misura degli ammortamenti annuali misura l'effettivo deperimento fisico o tecnologico dei beni.

Lo Stato Patrimoniale e il Conto Economico presentano, ai fini comparativi, i valori dell'esercizio precedente.

Gli Amministratori nella Nota integrativa evidenziano che il Patrimonio netto dell'Ente alla data del 31/12/2021 a valori di mercato ammonta ad euro/mil 528,72 mentre quello contabile euro/mil 420,77 con una maggiore patrimonializzazione in percentuale del 25,6 con un incremento rispetto al 2020 di euro/mil 30,31.

Tutte le voci esposte nella situazione patrimoniale e nel conto economico concordano con le risultanze della contabilità - regolarmente tenuta e conforme alle norme che ne disciplinano la redazione - e rappresentano, in modo veritiero e corretto, la situazione patrimoniale e finanziaria, nonché il risultato economico dell'esercizio.

Nella nota integrativa sono state fornite le indicazioni richieste dall'articolo 2427 del Codice Civile.

La relazione sulla gestione presenta considerazioni coerenti con i dati e le informazioni contenute nei documenti di bilancio e fornisce l'informativa prevista dalla legge. A tal fine, il Collegio ha adottato le procedure indicate dai principi di revisione emanati dal Consiglio Nazionale dei Dottori Commercialisti e degli Esperti Contabili e raccomandati dalla Consob. Per quanto concerne il giudizio relativo al bilancio dell'esercizio precedente, i cui dati sono presentati ai fini comparativi, si fa riferimento alla relazione emessa da questo Collegio in tale sede in data 25 Maggio 2021.

Nell'espletamento delle funzioni a noi demandate si conferma:

- che il Collegio, durante l'anno 2021, nei termini di legge, ha verbalizzato gli esiti dei controlli sulla tenuta della contabilità e sull'amministrazione, effettuando le verifiche periodiche e le altre incombenze di cui all'articolo 2403 del Codice Civile;
- che, in esito ai controlli effettuati, la contabilità della Fondazione risulta regolarmente tenuta, in conformità alla legge e alle norme di corretta amministrazione;
- che la Fondazione adempie correttamente a tutti gli adempimenti civilistici, fiscali e previdenziali.

Il Collegio dei Revisori, preso atto della relazione dell'Organo Amministrativo, del contenuto della nota integrativa, del rendiconto finanziario, della relazione sulla gestione e del documento "Informazioni Complementari" esprime parere favorevole all'approvazione del bilancio chiuso al 31 dicembre 2021.

Desideriamo ringraziare il Personale della Fondazione per la disponibilità, attenzione e collaborazione dimostrateci costantemente, agevolando l'espletamento della nostra attività.

Pistoia, 28 marzo 2022

Il Collegio dei Revisori

Dott. Alberto Busi

Dott. Monica Bigazzi

Dott. Daniele Capecci

Relazione
della Società di
Revisione



FONDAZIONE
CASSA DI RISPARMIO
DI PISTOIA E PESCIA



RELAZIONE DELLA SOCIETÀ DI REVISIONE INDIPENDENTE

Al Presidente della
FONDAZIONE CASSA DI RISPARMIO
DI PISTOIA E PESCIA

Baker Tilly Revisa S.p.A.
Società di Revisione e
Organizzazione Contabile
50129 Firenze - Italy
Via Cavour 81

T: +39 055 2477851
F: +39 055 214933

PEC: bakertillyrevisa@pec.it
www.bakertilly.it

Giudizio

Abbiamo svolto la revisione contabile del bilancio d'esercizio della Fondazione Cassa di Risparmio di Pistoia e Pescia (la Fondazione) costituito dallo stato patrimoniale al 31 dicembre 2021, dal conto economico, dal rendiconto finanziario per l'esercizio chiuso a tale data e dalla nota integrativa.

A nostro giudizio, il bilancio d'esercizio fornisce una rappresentazione veritiera e corretta della situazione patrimoniale e finanziaria della Fondazione al 31 Dicembre 2021, del risultato economico e dei flussi di cassa per l'esercizio chiuso a tale data in conformità alle norme italiane che ne disciplinano i criteri di redazione.

Elementi alla base del giudizio

Abbiamo svolto la revisione contabile in conformità ai principi di revisione internazionali (ISA Italia). Le nostre responsabilità ai sensi di tali principi sono ulteriormente descritte nella sezione *Responsabilità della società di revisione per la revisione contabile del bilancio d'esercizio* della presente relazione. Siamo indipendenti rispetto alla Fondazione in conformità alle norme e ai principi in materia di etica e di indipendenza applicabili nell'ordinamento italiano alla revisione contabile del bilancio. Riteniamo di aver acquisito elementi probativi sufficienti ed appropriati su cui basare il nostro giudizio.

Richiamo di informativa

Senza modificare il nostro giudizio, richiamiamo l'attenzione sulle seguenti informative fornite dagli Amministratori della Fondazione Cassa di Risparmio di Pistoia e Pescia nel paragrafo "1.1 Normativa" della Relazione sulla Gestione:

Baker Tilly Revisa S.p.A. - Cap. Soc. Euro 1.330.757,00 i.v. - Reg. Imp. TO, Cod. Fisc. e P.I. N. 01213510017 - R.E.A. TO N. 484662
Registro dei revisori legali N. 15585, Società di Revisione già iscritta al N. 3 dell'Albo Speciale Consob
Sede legale: Via Carlo Alberto, 32 10123 Torino - Consociate nei principali paesi del mondo
Uffici in: Bologna - Bolzano - Firenze - Genova - Milano - Pordenone - Roma - Torino - Verona

Baker Tilly Revisa S.p.A. trading as Baker Tilly is a member of the global network of Baker Tilly International Ltd, the members of which are separate and independent legal entities

“Il patrimonio della Fondazione è totalmente vincolato al perseguimento degli scopi statutari ed è gestito in modo coerente con la natura delle fondazioni, quali enti senza scopo di lucro, che operano secondo principi di trasparenza e moralità.

Così recita l’art. 5 al comma 1 del decreto legislativo 153/99, che per anni ha rappresentato il riferimento normativo essenziale dal quale prendevano spunto i regolamenti per la gestione del patrimonio tempo per tempo deliberati dalle varie Fondazioni di origine bancaria. Con l’evoluzione del sistema finanziario e con la crescente complessità dei mercati internazionali, si è sentita però l’esigenza di aggiungere ulteriori specificazioni rispetto alla normativa primaria che disciplina il settore. A tale proposito il Protocollo d’intesa Acri-Mef individua, all’art. 2 comma 2, alcuni criteri guida che debbono essere seguiti in materia e cioè: la gestione del patrimonio osserva i seguenti criteri:

- a) ottimizzazione della combinazione tra redditività e rischio del portafoglio nel suo complesso, attraverso la scelta degli strumenti migliori per qualità, liquidabilità, rendimento e livello di rischio, in coerenza con la politica d’investimento adottata;*
- b) adeguata diversificazione del portafoglio finalizzata a contenere la concentrazione del rischio e la dipendenza del risultato della gestione da determinati emittenti, gruppi di imprese, settori di attività e aree geografiche;*
- c) efficiente gestione finalizzata a ottimizzare i risultati, contenendo i costi di transazione, di gestione e di funzionamento in rapporto alla dimensione e alla complessità e caratteristiche del portafoglio.*

Gli orientamenti strategici della gestione patrimoniale e della politica degli investimenti della nostra Fondazione, definiti dal Consiglio Generale nell’esercizio della sua funzione di organo di indirizzo dell’ente, hanno fatto esattamente riferimento a detti criteri con l’adozione delle linee guida approvate in via sperimentale in data 4 giugno 2015 e confermate definitivamente il 10 ottobre 2017.”

Responsabilità degli amministratori e del collegio sindacale per il bilancio d’esercizio

Gli amministratori sono responsabili per la redazione del bilancio d’esercizio che fornisca una rappresentazione veritiera e corretta in conformità alle norme italiane che ne disciplinano i criteri di redazione e, nei termini previsti dalla legge, per quella parte del controllo interno dagli stessi ritenuta necessaria per consentire la redazione di un bilancio che non contenga errori significativi dovuti a frodi o a comportamenti o eventi non intenzionali.



Gli amministratori sono responsabili per la valutazione della capacità della Fondazione di continuare ad operare come un'entità in funzionamento e, nella redazione del bilancio d'esercizio, per l'appropriatezza dell'utilizzo del presupposto della continuità aziendale, nonché per una adeguata informativa in materia. Gli amministratori utilizzano il presupposto della continuità aziendale nella redazione del bilancio d'esercizio a meno che abbiano valutato che sussistono le condizioni per la liquidazione della Fondazione o per l'interruzione dell'attività o non abbiano alternative realistiche a tali scelte.

Il collegio sindacale ha la responsabilità della vigilanza, nei termini previsti dalla legge, sul processo di predisposizione dell'informativa finanziaria della Fondazione

Responsabilità della società di revisione per la revisione contabile del bilancio d'esercizio

I nostri obiettivi sono l'acquisizione di una ragionevole sicurezza che il bilancio d'esercizio nel suo complesso non contenga errori significativi, dovuti a frodi o a comportamenti o eventi non intenzionali, e l'emissione di una relazione di revisione che includa il nostro giudizio. Per ragionevole sicurezza si intende un livello elevato di sicurezza che, tuttavia, non fornisce la garanzia che una revisione contabile svolta in conformità ai principi di revisione internazionali (ISA Italia) individui sempre un errore significativo, qualora esistente. Gli errori possono derivare da frodi o da comportamenti o eventi non intenzionali e sono considerati significativi qualora ci si possa ragionevolmente attendere che essi, singolarmente o nel loro insieme, siano in grado di influenzare le decisioni economiche prese dagli utilizzatori sulla base del bilancio d'esercizio.

Nell'ambito della revisione contabile svolta in conformità ai principi di revisione internazionali (ISA Italia), abbiamo esercitato il giudizio professionale e abbiamo mantenuto lo scetticismo professionale per tutta la durata della revisione contabile. Inoltre:

- abbiamo identificato e valutato i rischi di errori significativi nel bilancio d'esercizio, dovuti a frodi o a comportamenti o eventi non intenzionali; abbiamo definito e svolto procedure di revisione in risposta a tali rischi; abbiamo acquisito elementi probativi sufficienti ed appropriati su cui basare il nostro giudizio. Il rischio di non individuare un errore significativo dovuto a frodi è più elevato rispetto al rischio di non individuare un errore significativo derivante da comportamenti o eventi non intenzionali, poiché la frode può implicare l'esistenza di collusioni,

falsificazioni, omissioni intenzionali, rappresentazioni fuorvianti o forzature del controllo interno;

- abbiamo acquisito una comprensione del controllo interno rilevante ai fini della revisione contabile allo scopo di definire procedure di revisione appropriate nelle circostanze e non per esprimere un giudizio sull'efficacia del controllo interno della Fondazione;
- abbiamo valutato l'appropriatezza dei principi contabili utilizzati nonché la ragionevolezza delle stime contabili effettuate dagli amministratori, inclusa la relativa informativa;
- siamo giunti ad una conclusione sull'appropriatezza dell'utilizzo da parte degli amministratori del presupposto della continuità aziendale e, in base agli elementi probativi acquisiti, sull'eventuale esistenza di una incertezza significativa riguardo a eventi o circostanze che possono far sorgere dubbi significativi sulla capacità della Fondazione di continuare ad operare come un'entità in funzionamento. In presenza di un'incertezza significativa, siamo tenuti a richiamare l'attenzione nella relazione di revisione sulla relativa informativa di bilancio, ovvero, qualora tale informativa sia inadeguata, a riflettere tale circostanza nella formulazione del nostro giudizio. Le nostre conclusioni sono basate sugli elementi probativi acquisiti fino alla data della presente relazione. Tuttavia, eventi o circostanze successivi possono comportare che la Fondazione cessi di operare come un'entità in funzionamento;
- abbiamo valutato la presentazione, la struttura e il contenuto del bilancio d'esercizio nel suo complesso, inclusa l'informativa, e se il bilancio d'esercizio rappresenti le operazioni e gli eventi sottostanti in modo da fornire una corretta rappresentazione.

Abbiamo comunicato ai responsabili delle attività di governance, identificati ad un livello appropriato come richiesto dagli ISA Italia, tra gli altri aspetti, la portata e la tempistica pianificate per la revisione contabile e i risultati significativi emersi, incluse le eventuali carenze significative nel controllo interno identificate nel corso della revisione contabile.

Firenze, 28 marzo 2022

Baker Tilly Revisa S.p.A.
Lucio Caciagli
Socio Procuratore



Informazioni
complementari

Allegato 1

Fondazione e Cassa di Risparmio di Pistoia e Pescia: cronologia delle principali vicende (1990-2021)

Nella tabella di cui appresso, si richiamano le principali vicende del rapporto fra l'originario Ente, poi divenuto la Fondazione, con la Cassa di Risparmio di Pistoia e Pescia quale banca conferitaria, per effetto del processo di ristrutturazione voluto dalla riforma Amato-Ciampi:

ANNO	AVVENIMENTO
ANNO 1990	Vengono emanati i provvedimenti normativi che obbligano le Casse di Risparmio a una radicale ristrutturazione. Sono la legge n. 218 del 30 luglio 1990 e il Decreto Legislativo n. 356 del 20 novembre 1990. Tali norme dispongono il conferimento dell'azienda bancaria in una società per azioni e la contestuale nascita di un Ente titolare delle azioni emesse in corrispettivo.
1 GIUGNO 1992	Nascono la Cassa di Risparmio di Pistoia e Pescia Spa e l'Ente Cassa di Risparmio di Pistoia e Pescia, con l'attribuzione a quest'ultimo del 100% del capitale azionario ordinario della banca.
24 GIUGNO 1992	L'Ente conferisce il 51% delle azioni della Cassa di Risparmio di Pistoia e Pescia nella Holding Casse Toscane, che raggruppa le Casse di Risparmio di Firenze, Lucca, Livorno, Pisa, Pistoia, San Miniato, Banca del Monte di Lucca. La Holding Casse Toscane, e il gruppo bancario da essa guidato, ebbe vita breve, ma rappresentò un tentativo di forte valenza anticipatrice che non ebbe gli sviluppi previsti per vari motivi che non possiamo qui approfondire.
DICEMBRE 1999	1) Viene emanata la cosiddetta legge Ciampi, D.Lgs 153/99, che impone alle fondazioni di cedere il controllo delle banche. 2) Cessa in via definitiva la Holding Casse Toscane; il 51% del capitale della Cassa di Risparmio di Pistoia e Pescia viene ceduto alla Cassa di Risparmio di Firenze. Caripistoia entra a far parte del gruppo bancario omonimo.
2001	In attuazione della legge Ciampi, l'Ente approva un nuovo statuto, istituisce l'organo di indirizzo e assume la denominazione di Fondazione Cassa di Risparmio di Pistoia e Pescia.
MAGGIO 2005	Viene ceduto a Banca CR Firenze un ulteriore 9% del capitale di Caripistoia; la quota della Fondazione scende al 40%.
2008	La Caripistoia, per effetto dell'acquisizione di CR Firenze da parte di Banca Intesa Sanpaolo, entra a far parte del relativo gruppo bancario.
2012	A seguito dell'accordo sottoscritto il 1° dicembre 2011 fra la Fondazione e Banca Intesa Sanpaolo, la quota azionaria della Fondazione nella Cassa di Risparmio di riferimento scende al 20%.
11 LUGLIO 2012	La Cassa di Risparmio di Pistoia e Pescia assume la nuova denominazione di Cassa di Risparmio di Pistoia e della Lucchesia e diventa l'unica banca del Gruppo Intesa nel territorio dell'Alta Toscana (province di Pistoia, Lucca e Massa Carrara). Per effetto del contestuale aumento di capitale con il conferimento delle filiali Intesa e Carifirenze nelle province interessate la quota azionaria della Fondazione scende al 16,5%.
26 OTTOBRE 2017	A seguito dell'accordo sottoscritto nel 2011 tra la Fondazione, Intesa Sanpaolo e Banca CR Firenze, la Fondazione esercita il diritto di cedere completamente la partecipazione detenuta nella Cassa di Risparmio di Pistoia e della Lucchesia, pari al 16,5% dell'intero capitale sociale.
25 FEBBRAIO 2019	La Cassa di Risparmio di Pistoia e della Lucchesia è stata incorporata dalla propria capogruppo Intesa Sanpaolo S.p.A.



Riepilogo e commento

In adempimento di un obbligo di legge (in ultimo l'art. 6, comma 4 D.Lgs. 153/99) la Fondazione ha ceduto il controllo nella Cassa di Risparmio conferitaria, riducendo progressivamente la propria partecipazione fino alla completa cessione delle quote possedute, avvenuta il 26 ottobre 2017.

Nell'esercizio 2012, in attuazione dell'accordo con Intesa Sanpaolo del 1° dicembre 2011, a seguito della cessione azionaria ivi prevista, la quota di capitale sociale della Cassa di proprietà della Fondazione, si era ridotta al 20%; tale percentuale si è ulteriormente ridotta al 16,52%, fermo restando il numero delle azioni possedute, per effetto dell'aumento di capitale di Caripistoia avvenuto nell'esercizio 2012, mediante conferimento delle filiali ISP e Carifirenze in Pistoia, Lucca e Massa Carrara, aumento dal quale la Fondazione era ovviamente esclusa, essendo stato eseguito in natura.

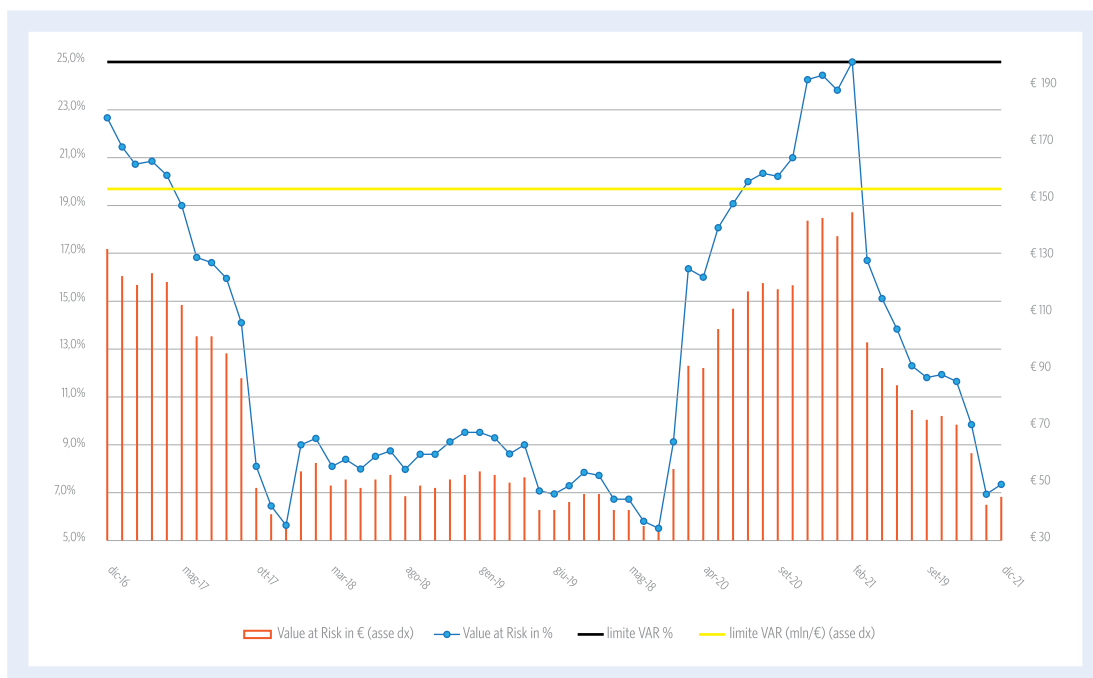
Nel corso del 2017 è stata completamente ceduta la partecipazione nella Cassa di Risparmio di Pistoia e della Lucchesia. La Fondazione ha infatti esercitato il diritto di vendere (*opzione put*) le n. 45.075.500 azioni residue possedute al prezzo unitario di € 1,89.

Le operazioni di cessione delle azioni della Cassa di Risparmio conferitaria hanno prodotto nel corso degli anni importanti plusvalenze, imputate, al netto degli oneri fiscali, ad apposita riserva di Patrimonio Netto (Riserva da rivalutazioni e plusvalenze), a eccezione della plusvalenza realizzata nel 2017 che è stata imputata in parte a Riserva e in parte (13 milioni di euro) a Conto Economico. Tali operazioni risultano dalla tabella sotto riportata:

ESERCIZIO	AZIONI CEDUTE				PLUSVALENZA NETTA REALIZZATA
	TIPO	%	NUMERO	IMPORTO INCASSATO	
1999	ORD	51	94.542.520	137.581.391	88.010.486,66
2005	ORD	9	16.683.975	32.533.751	20.246.141,32
2012	ORD	20	29.075.505	54.952.704	30.605.300,64
	RISP		15.200.000	28.728.000	16.951.783,44
2017	ORD	16,52	45.075.500	85.192.695	47.526.458,48
TOTALE				338.988.541	203.340.170,54

Allegato 2

Andamento del VaR nel quinquennio 2017-2021



Allegato 3

Patrimonio Netto della Fondazione: verifica della conservazione del suo valore reale a fine 2021

	€/mln
1 Valore del patrimonio al 1 giugno 1992	125,50
2 Valore del Patrimonio Netto contabile al 31/12/2021	420,78
3 Crescita del PNC in valore assoluto (2 - 1)	295,28
4 Incremento percentuale del valore contabile del patrimonio	235,3%
5 Svalutazione monetaria 1992-2021 calcolata sulla base dell'indice ISTAT di variazione dei prezzi al consumo	+78,2%
6 Svalutazione monetaria 1992-2019 in valore assoluto (78,2% su € 125,5 milioni)	98,14
7 Valore teorico del PNC necessario per mantenere il valore reale rispetto al 1992 (1+6)	223,64
8 Eccedenza del valore effettivo di bilancio rispetto al valore teorico occorrente per conservarne il valore reale (2 - 7)	197,14
9 Valore del Patrimonio Netto ai prezzi di mercato	528,72
10 Eccedenza del valore del Patrimonio Netto ai prezzi di mercato rispetto al valore teorico occorrente per conservarne il valore originario (7 - 9)	305,08



Allegato 4

Patrimonio Netto a valori di mercato

Si espone, qui di seguito, la stima del patrimonio della Fondazione ai valori di mercato a fine 2021.

	€/mln
a) Patrimonio Netto contabile (da bilancio) al 31/12/2021	420,78
b) ± Saldo fra minusvalenze e plusvalenze delle attività finanziarie, sia immobilizzate che non immobilizzate (escluse le partecipazioni di natura strategica indicate sotto), rispetto al loro valore di mercato al 31/12/2021	17,19
c) Rettifica valore immobilizzazioni e delle altre voci dell'attivo	0,00
d) Partecipazione in Intesa Sanpaolo: (maggior valore al 31/12/2021 rispetto al prezzo di carico)	36,29
e) Partecipazione in Cassa Depositi e Prestiti: maggior valore (al PNC 31/12/2020) delle azioni della Cassa Depositi e Prestiti Spa rispetto al prezzo di carico	56,15
f) Partecipazione in CDP Reti: minor valore (al PNC 2020) delle azioni della CDP Reti rispetto al prezzo di carico	-1,70
g) Valore globale del patrimonio della Fondazione a valori correnti di mercato (o stimati) al 31/12/2021	528,72

Naturalmente il valore delle voci b), c), d), e), f) può subire nel tempo variazioni di segno sia positivo che negativo.

Tuttavia, è ragionevole attendersi che, dati i valori unitari di carico molto contenuti, le variazioni di segno negativo, anche in situazioni di mercato molto critiche, siano assai improbabili e comunque di non rilevante impatto, come si è già constatato in occasione della grave caduta delle quotazioni del recente passato.

Allegato 5

Patrimonio Netto, proventi, avanzo d'esercizio ed erogazioni: andamento dal 1993 al 2021

(€/1.000)									
ANNO	PATRI-MONIO NETTO	PROVENTI NETTI	AVANZO D'ESER-CIZIO *	AVANZO DISPO-NIBILE** (A)	REINTROITI (B)	RISORSE DISPO-NIBILI TOTALI (A+B)	EROGA-ZIONI DELI-BERATE	FONDO PER IL VOLON-TARIATO	TOTALE EROGA-ZIONI
1993	136.763	2.194	1.952	1.528	0	1.528	1.561	108	1.670
1994	139.103	2.228	2.025	846	103	949	839	65	904
1995	140.319	2.425	2.226	946	0	946	846	68	914
1996	140.393	1.078	876	768	0	768	530	56	585
1997	140.485	2.795	2.582	2.323	70	2.393	923	167	1.091
1998	140.664	4.977	4.748	4.263	40	4.303	2.538	306	2.844
1999	142.304	9.860	8.353	6.177	12	6.189	3.820	536	4.356
2000	232.331	17.787	15.437	12.270	74	12.344	11.705	459	12.164
2001	236.304	12.667	12.017	7.179	727	7.905	4.537	320	4.857
2002	238.702	12.592	11.698	7.904	230	8.134	5.218	312	5.530
2003	242.039	12.639	10.334	6.165	458	6.624	5.116	276	5.392
2004	247.620	13.920	12.670	7.222	46	7.268	9.049	338	9.387
2005	271.417	13.800	12.210	7.342	48	7.390	5.731	326	6.056
2006	276.181	16.592	14.736	8.434	2.543	10.977	9.095	393	9.488
2007	281.237	20.437	17.782	11.247	2.140	13.387	12.321	474	12.795
2008	285.508	26.560	16.355	10.065	861	10.926	12.071	436	12.507
2009	289.486	16.997	14.888	10.514	306	10.819	11.013	397	11.410
2010	294.619	23.872	19.981	13.234	1.650	14.885	15.029	533	15.562
2011	297.539	11.918	8.033	6.213	419	6.632	17.570	214	17.784
2012	347.488	16.692	11.960	9.221	1.158	10.379	9.851	319	10.170
2013	350.969	22.114	17.406	13.419	3.242	16.661	8.766	464	9.230
2014	354.999	34.091	20.151	15.535	***	15.535	11.017	537	11.554
2015	357.932	21.439	14.664	11.305	***	11.305	12.309	391	12.700
2016	361.175	22.566	16.215	12.501	8867****	21.368	12.293	432	12.725
2017	399.008	35.697	16.531	12.744	***	12.744	12.734	441	13.175
2018	401.822	26.973	14.073	10.849	***	10.849	14.445	375	14.820
2019	414.446	56.697	25.764	19.862	***	19.862	14.510	687	15.197
2020	416.875	20.330	12.145	9.363	***	9.363	16.198	324	16.522
2021	420.778	38.495	16.899	13.012	***	13.012	14.229	451	14.680
TOTALE		520.430	354.711	252.451	22.992	275.443	255.864	10.204	266.068

* L'entità dell'avanzo varia anche in base ai criteri di valutazione degli strumenti finanziari adottati nei vari esercizi.
 ** Si tratta dell'avanzo al netto degli accantonamenti alla "Riserva obbligatoria", alla "Riserva per l'integrità del patrimonio", al "Fondo di stabilizzazione delle erogazioni", al "Fondo per il Volontariato" e al "Fondo Acri iniziative comuni".
 *** Dall'esercizio 2014 gli importi reintrotati sono portati a incremento del "Fondo di stabilizzazione delle erogazioni".
 **** Nell'esercizio 2016 parte degli importi recuperati sono stati portati a incremento dei Fondi per le erogazioni nei settori rilevanti e negli altri settori statuari.



Allegato 6

Intesa Sanpaolo S.p.A.: principali dati relativi alla partecipazione

DATI RELATIVI ALLA SOCIETÀ*:

1.	TOTALE AZIONI ORDINARIE	n.	19.430.463.305
2.	TOTALE AZIONI DI RISPARMIO	n.	0
3.	VALORE NOMINALE UNITARIO DELLE AZIONI		N.D.
4.	CAPITALE SOCIALE AL 31/12/2021	€	10.084.445.148
5.	PATRIMONIO NETTO CONTABILE AL 31/12/2020 (DATO IN MILIONI)	€	65.871
6.	ROE ESERCIZIO 2020		8,8%

* I dati al 31/12/2021 non sono disponibili alla data di redazione del bilancio

DATI RELATIVI ALLA PARTECIPAZIONE POSSEDUTA:

7.	TOTALE AZIONI ORDINARIE (0,152% DEL TOTALE)	n.	29.500.000
8.	VALORE UNITARIO MEDIO DI CARICO	€	1,04
9.	VALORE DI BILANCIO	€	30.792.046,24
10.	VALORE UNITARIO AL PNC CONTABILE AL 31/12/2020	€	3,39
11.	VALORE DELLA PARTECIPAZIONE AL PNC AL 31/12/2020	€	100.007.625,63
12.	DIFFERENZA TRA VALORE DI CARICO DELLA PARTECIPAZIONE E QUOTA DI PERTINENZA DEL PATRIMONIO NETTO	€	69.215.579,39
13.	VALORE DI MERCATO AL 31/12/2021	€	2,274
14.	VALORE DI MERCATO COMPLESSIVO AL 31/12/2021	€	67.083.000,00
15.	DIFFERENZA TRA VALORE DI CARICO DELLA PARTECIPAZIONE E VALORE CALCOLATO IN BASE ALLE QUOTAZIONI DI BORSA AL 31/12/2021	€	36.290.953,76

Allegato 7

Cassa Depositi e Prestiti S.p.A.: principali dati relativi alla partecipazione

DATI RELATIVI ALLA SOCIETÀ*:			
1.	CAPITALE SOCIALE AL 31/12/2020	€	4.051.143.264
2.	VALORE NOMINALE DI OGNI AZIONE	€	N.D.
3.	NUMERO AZIONI AL 31/12/2020	n.	337.979.752
4.	PNC AL 31/12/2020 (DATO IN MILIARDI)	€	25,497
5.	VALORE UNITARIO DELLE AZIONI AL PNC 2020	€	75,439
6.	ROE 2020		11,0%
* I dati al 31/12/2021 non sono disponibili alla data di redazione del bilancio			
DATI RELATIVI ALLA PARTECIPAZIONE POSSEDUTA:			
1.	VALORE COMPLESSIVO DELLA PARTECIPAZIONE	€	34.423.879
2.	PERCENTUALE DI PARTECIPAZIONE AL CAPITALE SOCIALE		0,36%
3.	AZIONI ORDINARIE	n.	1.200.650
4.	COSTO UNITARIO MEDIO DI CARICO	€	28,671
5.	VALORE COMPLESSIVO DELLA PARTECIPAZIONE AL PNC 2020 DI CDP	€	90.576.352
6.	DIFFERENZA TRA VALORE DI CARICO DELLA PARTECIPAZIONE E QUOTA DI PERTINENZA DEL PATRIMONIO NETTO	€	56.152.473
7.	VALORE DELLA PARTECIPAZIONE SECONDO LA STIMA 2012 DELOITTE & TOUCHE AL VALORE UNITARIO DI € 64,193	€	77.073.325
8.	DIFFERENZA TRA VALORE DI CARICO DELLA PARTECIPAZIONE E VALORE AI PREZZI UNITARI STABILITI DA DELOITTE & TOUCHE	€	42.649.446

Allegato 8

CDP Reti S.p.A.: principali dati relativi alla partecipazione

DATI RELATIVI ALLA SOCIETÀ*:			
1.	CAPITALE SOCIALE	€	161.514
2.	VALORE NOMINALE DI OGNI AZIONE	€	N.D.
3.	NUMERO AZIONI	n.	161.514
4.	PNC AL 31/12/2020	€/000	3.514.735
5.	VALORE UNITARIO DELLE AZIONI AL PNC 2020	€	21.761
6.	ROE 2020		12%
* I dati al 31/12/2021 non sono disponibili alla data di redazione del bilancio			
DATI RELATIVI ALLA PARTECIPAZIONE POSSEDUTA:			
1.	VALORE COMPLESSIVO DELLA PARTECIPAZIONE	€	5.003.050
2.	PERCENTUALE DI PARTECIPAZIONE AL CAPITALE SOCIALE		0,09%
3.	AZIONI ORDINARIE	n.	152
4.	COSTO UNITARIO MEDIO DI CARICO	€	32.915
5.	VALORE COMPLESSIVO DELLA PARTECIPAZIONE AL PNC 2020	€	3.307.699
6.	DIFFERENZA TRA VALORE DI CARICO DELLA PARTECIPAZIONE E QUOTA DI PERTINENZA DEL PATRIMONIO NETTO	€	-1.695.351



Allegato 9

I Bilanci delle società strumentali della Fondazione

Di seguito si riportano i prospetti dell'ultimo bilancio approvato dalle società strumentali della Fondazione.

Si fa presente che alla data di redazione del presente bilancio, i dati al 31/12/2021 delle società strumentali non sono disponibili, pertanto si riportano i bilanci al 31/12/2020.

Allegato 9.1

Fondazione Pistoiese Promusica – Bilancio al 31/12/2020

STATO PATRIMONIALE

ATTIVO		31/12/2020		31/12/2019	
A	CREDITI VERSO ENTE FONDATORE		0		0
B	IMMOBILIZZAZIONI		27.044		33.924
	1) <i>MATERIALI:</i>	24.544		31.424	
	- beni funzionali all'attività istituzionale	18.235		24.177	
	- beni funzionali all'attività commerciale	6.309		7.247	
	2) <i>FINANZIARIE:</i>	2.500		2.500	
	- partecipazioni	2.500		2.500	
C	ATTIVO CIRCOLANTE		74.026		101.102
	1) <i>CREDITI DIVERSI:</i>	19.595		20.447	
	- erario c/imposte	19.595		20.020	
	- crediti verso partecipate	0		0	
	- crediti verso altri	0		427	
	2) <i>ATTIVITA' FINANZIARIE:</i>	0		0	
	- strumenti finanziari quotati	0		0	
	3) <i>DISPONIBILITA' LIQUIDE:</i>	54.431		80.655	
	- depositi bancari	54.419		80.643	
	- fondo piccole spese	12		12	
D	RATEI E RISCONTI ATTIVI		783		779
TOTALE DELL'ATTIVO			101.853		135.805

STATO PATRIMONIALE

P A S S I V O		31/12/2020		31/12/2019	
A	PATRIMONIO NETTO		100.029		128.631
	1) FONDO DI DOTAZIONE	100.000		100.000	
	2) RISERVA STATUTARIA	0			
	3) FONDO BENI E ATTIVITA' CON VINCOLO DI DESTINAZIONE	12.952		12.952	
	4) FONDO BENI E ATTIVITA' SENZA VINCOLO DI DESTINAZIONE	9.721		4.435	
	5) RISERVA DA ARROTONDAMENTI	0		0	
	6) RISULTATO DI GESTIONE ESERCIZI PRECEDENTI	0		0	
	7) RISULTATO DI GESTIONE ESERCIZIO IN CORSO	-95.018		-225.398	
	8) VERS. ENTE FONDATORE A COPERTURA DISAVANZI DI GESTIONE	72.374		236.642	
B	FONDI RISCHI ED ONERI		0		3.906
	1) FONDO PER L'ATTIVITA' ISTITUZIONALE	0		3.906	
C	DEBITI		1.824		3.265
	1) PER IMPOSTE:	100		280	
	- erario c/ritenute d'acconto	100		280	
	2) PER DEBITI VERSO ENTI PREVIDENZIALI:	0		45	
	- Irpef collaboratori	0		21	
	- add.li regionali				
	- Inps	0		24	
	3) PER CONTRIBUTI ATTIVITA' MUSICALI DA EROGARE:	0		1.580	
	- attività proprie	0		1.580	
	- attività di terzi	0		0	
	4) PER DEBITI DIVERSI	1.724		1.360	
	- debiti verso altri			1.360	
D	RATEI E RISCONTI PASSIVI		0		0
TOTALE DEL PASSIVO			101.853		135.802

CONTI D'ORDINE		31/12/2020		31/12/2019	
CONTI D'ORDINE			1.556		1.556
BENI PRESSO TERZI	1.556			1.556	
TOTALE CONTI D'ORDINE			1.556		1.556



CONTO ECONOMICO

	PROVENTI	IMPORTI CONSUNTIVO		IMPORTI PREVENTIVO	
		PARZIALI	TOTALI	PARZIALI	TOTALI
1	PROVENTI DELLE ATTIVITA' MUSICALI		0		0
	A) CORRISPETTIVI BIGLIETTI E ABBONAMENTI	0		0	
	B) CACHET REPLICHE ORCHESTRA PROMUSICA	0		0	
2	PROVENTI DA ATTIVITA' ACCESSORIE		0		0
3	PROVENTI FINANZIARI		3		0
	A) INTERESSI DA CREDITI E DISPONIBILITA' LIQUIDE	3		0	
4	ALTRI PROVENTI		0		0
5	PROVENTI STRAORDINARI		124		0
	TOTALE PROVENTI		127		0
6	DISAVANZO DI GESTIONE		95.018		0
	TOTALE GENERALE		95.145		0

	ONERI	IMPORTI CONSUNTIVO		IMPORTI PREVENTIVO	
		PARZIALI	TOTALI	PARZIALI	TOTALI
1	ONERI PER ATTIVITA' STATUTARIE		1		0
	ATTIVITA' CONCERTISTICA:	0		0	
	- stagione Grandi Solisti	0		0	
	- stagione Musica da camera	0		0	
	- attività concertistica indiretta	0		0	
2	ATTIVITA' CULTURALE	1		0	
	- per attività propria	1		0	
	- Progetto orchestra Sociale	0		0	
3	ONERI PER ATTIVITA' ACCESSORIE		0		0
3	ONERI FINANZIARI		0		0
4	ONERI DI GESTIONE		10.144		0
	A) COMPENSI E RIMBORSI SPESE ORGANI STATUTARI	520		0	
	B) CONSULENZE E COLLABORAZIONI ESTERNE	1.269		0	
	C) AMMORTAMENTI	6.879		0	
	D) ONERI DIVERSI DI GESTIONE	1.476		0	
5	IMPOSTE DIRETTE		0	0	0
			0	0	
6	ONERI STRAORDINARI		0		0
8	RETTIFICHE DI VALORE ATTIVITA' FINANZIARIE				0
	8. Rettifiche di valore attività finanziarie		85.000		
	TOTALE ONERI		95.145		0
	TOTALE GENERALE		95.145		0

Allegato 9.2

Pistoia Musei & Cultura Srl - Bilancio al 31/12/2020

Stato patrimoniale

	31-12-2020	31-12-2019
Stato patrimoniale		
Attivo		
B) Immobilizzazioni		
I - Immobilizzazioni immateriali	18.971	13.891
II - Immobilizzazioni materiali	5.514.192	5.352.759
Totale immobilizzazioni (B)	5.533.163	5.366.650
C) Attivo circolante		
I - Rimanenze	60.226	3.744
II - Crediti		
esigibili entro l'esercizio successivo	1.060.828	860.328
esigibili oltre l'esercizio successivo	105.115	105.115
imposte anticipate	26	26
Totale crediti	1.165.969	965.469
IV - Disponibilità liquide	1.384.239	24.352
Totale attivo circolante (C)	2.610.434	993.565
D) Ratei e risconti	47.780	108.378
Totale attivo	8.191.377	6.468.593
Passivo		
A) Patrimonio netto		
I - Capitale	50.000	50.000
VI - Altre riserve	9.379.441 ⁽¹⁾	7.759.930
IX - Utile (perdita) dell'esercizio	(1.833.490)	(1.980.489)
Totale patrimonio netto	7.595.951	5.829.441
B) Fondi per rischi e oneri	391.266	105.115
C) Trattamento di fine rapporto di lavoro subordinato	3.488	-
D) Debiti		
esigibili entro l'esercizio successivo	200.183	351.728
Totale debiti	200.183	351.728
E) Ratei e risconti	489	182.309
Totale passivo	8.191.377	6.468.593

(1)

Altre riserve	31/12/2020	31/12/2019
Versamenti in conto capitale	9.379.441	7.759.931
Differenza da arrotondamento all'unità di Euro		(1)



Conto economico

	31-12-2020	31-12-2019
Conto economico		
A) Valore della produzione		
1) ricavi delle vendite e delle prestazioni	90.913	72.326
2), 3) variazioni delle rimanenze di prodotti in corso di lavorazione, semilavorati e finiti e dei lavori in corso su ordinazione	56.510	3.716
2) variazioni delle rimanenze di prodotti in corso di lavorazione, semilavorati e finiti	56.510	3.716
5) altri ricavi e proventi		
altri	181.407	302.165
Totale altri ricavi e proventi	181.407	302.165
Totale valore della produzione	328.830	378.207
B) Costi della produzione		
6) per materie prime, sussidiarie, di consumo e di merci	55.048	75.794
7) per servizi	1.597.485	1.927.919
8) per godimento di beni di terzi	1.675	621
9) per il personale		
a) salari e stipendi	31.284	34.187
b) oneri sociali	7.027	9.712
c), d), e) trattamento di fine rapporto, trattamento di quiescenza, altri costi del personale	18.000	39.552
e) altri costi	18.000	39.552
Totale costi per il personale	56.311	83.451
10) ammortamenti e svalutazioni		
a), b), c) ammortamento delle immobilizzazioni immateriali e materiali, altre svalutazioni delle immobilizzazioni	155.203	155.615
a) ammortamento delle immobilizzazioni immateriali	1.121	1.134
b) ammortamento delle immobilizzazioni materiali	154.082	154.481
Totale ammortamenti e svalutazioni	155.203	155.615
14) oneri diversi di gestione	296.598	115.296
Totale costi della produzione	2.162.320	2.358.696
Differenza tra valore e costi della produzione (A - B)	(1.833.490)	(1.980.489)
Risultato prima delle imposte (A - B + - C + - D)	(1.833.490)	(1.980.489)
21) Utile (perdita) dell'esercizio	(1.833.490)	(1.980.489)

Allegato 9.3

Smart Energy Srl – Bilancio al 31/12/2020

Stato patrimoniale

	31-12-2020	31-12-2019
Stato patrimoniale		
Attivo		
B) Immobilizzazioni		
I - Immobilizzazioni immateriali	216	216
Totale immobilizzazioni (B)	216	216
C) Attivo circolante		
I - Rimanenze	-	6.678
II - Crediti		
esigibili entro l'esercizio successivo	7.408	5.885
esigibili oltre l'esercizio successivo	55.487	50.231
Totale crediti	62.895	56.116
IV - Disponibilità liquide	21.205	26.541
Totale attivo circolante (C)	84.100	89.335
D) Ratei e risconti	584	575
Totale attivo	84.900	90.126
Passivo		
A) Patrimonio netto		
I - Capitale	90.000	90.000
VI - Altre riserve	55.487 ⁽¹⁾	50.231
VIII - Utili (perdite) portati a nuovo	(55.487)	(50.231)
IX - Utile (perdita) dell'esercizio	(5.288)	(5.136)
Totale patrimonio netto	84.712	84.864
D) Debiti		
esigibili entro l'esercizio successivo	188	5.262
Totale debiti	188	5.262
Totale passivo	84.900	90.126

(1)

Altre riserve	31/12/2020	31/12/2019
Versamenti a copertura perdite	55.487	50.231



Conto economico

31-12-2020 31-12-2019

Conto economico		
B) Costi della produzione		
6) per materie prime, sussidiarie, di consumo e di merci	-	3
7) per servizi	5.054	4.503
10) ammortamenti e svalutazioni		
a), b), c) ammortamento delle immobilizzazioni immateriali e materiali, altre svalutazioni delle immobilizzazioni	-	216
a) ammortamento delle immobilizzazioni immateriali	-	216
Totale ammortamenti e svalutazioni	-	216
14) oneri diversi di gestione	235	417
Totale costi della produzione	5.289	5.139
Differenza tra valore e costi della produzione (A - B)	(5.289)	(5.139)
C) Proventi e oneri finanziari		
16) altri proventi finanziari		
d) proventi diversi dai precedenti		
altri	1	3
Totale proventi diversi dai precedenti	1	3
Totale altri proventi finanziari	1	3
Totale proventi e oneri finanziari (15 + 16 - 17 + - 17-bis)	1	3
Risultato prima delle imposte (A - B + - C + - D)	(5.288)	(5.136)
21) Utile (perdita) dell'esercizio	(5.288)	(5.136)

Allegato 9.4

Uniser Pistoia Srl – Bilancio al 31/12/2020

Situazione patrimoniale

31 dicembre 2020

Attività	Importo 31.12.2020	Importo 31.12.2019	Scostamento
1 Immobilizzazioni immateriali	1.725.051,71	1.718.852,21	6.199,50
<i>Licenza uso software</i>	<i>18.774,91</i>	<i>18.624,91</i>	
<i>Costi pluriennali lavori su beni di terzi</i>	<i>1.706.276,80</i>	<i>1.700.227,30</i>	
2 Immobilizzazioni materiali	511.314,72	501.431,88	9.882,84
<i>impianti</i>	<i>44.432,07</i>	<i>44.432,07</i>	
<i>attrezzatura varia</i>	<i>66.403,39</i>	<i>66.114,77</i>	
<i>mobile e macchine ufficio</i>	<i>169.882,36</i>	<i>161.716,66</i>	
<i>arredamento aule</i>	<i>230.596,90</i>	<i>229.168,38</i>	
3 Crediti	175.560,49	180.050,20	-4.489,71
<i>crediti verso clienti</i>	<i>58.887,88</i>	<i>71.136,71</i>	
<i>crediti tributari e prev/li</i>	<i>22.283,67</i>	<i>14.413,93</i>	
<i>crediti verso soci</i>	<i>403,00</i>	<i>403,00</i>	
<i>crediti verso Enti sostenitori</i>	<i>90.218,29</i>	<i>90.218,29</i>	
<i>crediti vari</i>	<i>3.767,65</i>	<i>3.878,27</i>	
4 Titoli in portafoglio	46.128,00	46.128,00	0,00
5 Disponibilità liquide	248.437,24	389.487,18	-141.049,94
<i>denaro in cassa/carta prepagata</i>	<i>1.393,46</i>	<i>204,08</i>	
<i>c/c Banca Intesa Sanpaolo</i>	<i>247.043,78</i>	<i>389.283,10</i>	
6 Ratei e risconti attivi	1.490,60	1.456,69	33,91
Totale	2.707.982,76	2.837.406,16	-129.423,40



Situazione patrimoniale

31 dicembre 2020

Passività	Importo 31.12.2020	Importo 31.12.2019	Scostamento
1 Fondi ammortamento	1.866.684,04	1.714.598,00	152.086,04
<i>fondi amm/to imm/ni immateriali</i>	1.407.583,99	1.281.475,22	
<i>fondi amm/to imm/ni materiali</i>	459.100,05	433.122,78	
2 Fondi rischi e accantonamenti	236.890,73	229.535,63	7.355,10
<i>fondo svalutazione crediti</i>	92.557,33	92.154,33	
<i>fondo indennità TFR</i>	83.333,40	76.381,30	
<i>fondo rischi e oneri diversi</i>	61.000,00	61.000,00	
3 Debiti diversi	47.981,34	60.172,31	-12.190,97
<i>debiti verso fornitori</i>	22.208,84	37.185,90	
<i>debiti tributari</i>	4.356,27	3.731,42	
<i>debiti previdenziali e dipendenti</i>	14.927,00	12.874,16	
<i>debiti diversi</i>	6.489,23	6.380,83	
4 Ratei e risconti passivi	230.748,16	306.635,05	-75.886,89
5 Capitale sociale e riserve	325.678,49	527.195,17	-201.516,68
<i>Capitale sociale</i>	226.000,00	226.000,00	
<i>Riserva legale</i>	45.200,00	45.200,00	
<i>utili portati a nuovo</i>	74.557,00	74.557,00	
<i>risultato d'esercizio</i>	-201.516,68	-112.876,84	
<i>fondo versamento Soci c/cop.perdite</i>	181.438,17	294.315,01	
Totale	2.707.982,76	2.838.136,16	-130.153,40

Conto Economico

31 dicembre 2020

codici	sotto codici	Denominazione	Parziali (dati contabili)	Totali (dati contabili)	Bilancio consuntivo 2019		Scostamento
					parziali	Totali	
		COSTI				COSTI	
1		Ammortamenti		152.335,77		151.352,14	983,63
	1	<i>immob. immateriali</i>	126.108,77		126.370,90		
	2	<i>immob. materiali</i>	26.227,00		24.981,24		
2		Attività istituzionale		6.156,91		22.362,12	-16.205,21
	1	Formazione e ricerca	419,21		17.572,11		
	2	Seminari e convegni	737,70		3.979,96		
	3	Altro	5.000,00		810,05		
3		Salari e compensi diversi		165.317,49		159.067,15	6.250,34
	1	<i>costo del personale</i>	99.192,48		124.772,70		
	2	<i>compensi Consiglio Amm/ne</i>	15.683,20		15.683,20		
	3	<i>compensi Collegio Sindacale</i>			3.729,77		
	4	<i>compenso collaboratore</i>	38.688,30				
	5	<i>compensi prest. prof/ri</i>	11.753,51		14.881,48		
4		Spese per servizi e materiali		94.030,67		108.047,62	-14.016,95
	1	<i>acqua e fognature</i>	1.214,01		4.430,50		
	2	<i>assicurazioni</i>	2.826,00		2.826,00		
	3	<i>vigilanza</i>	738,72		738,72		
	4	<i>cancelleria e materiali vari</i>	2.742,23		2.807,49		
	5	<i>contratti assistenza</i>	11.773,55		10.838,61		
		<i>contratti assistenza software</i>	2.722,14		3.112,83		
	6	<i>noleggio apparati Wi-Fi</i>	480,00		480,00		
	7	<i>energia elettrica</i>	27.998,28		38.063,86		
	8	<i>libri, giornali e riviste</i>	182,39		184,33		
	9	<i>manutenzione beni propri</i>	3.814,20		3.448,10		
	10	<i>manutenzione beni di terzi</i>	8.939,83		9.689,15		
	11	<i>oneri bancari</i>	619,83		663,15		
	12	<i>postali</i>	95,15		173,25		
	13	<i>spese e prodotti per pulizie</i>	4.550,84		5.177,20		
	14	<i>pubblicità</i>	650,00		122,50		
	15	<i>riscaldamento</i>	9.987,36		10.699,07		
	16	<i>fonia e dati</i>	4.612,92		4.717,58		
	17	<i>viaggi e rappresentanza</i>	2.196,01		286,45		
	18	<i>spese generali e varie</i>	6.223,21		7.924,83		
	19	<i>oneri aggiornamento piano sicurezza</i>	1.664,00		1.664,00		
5		Imposte e tasse		3.352,97		5.451,47	-2.098,50
	1	<i>imposte e tasse</i>	202,40		1.447,90		
	2	<i>diritti camerali e conc.gov.</i>	572,57		1.094,57		
	3	<i>tassa rifiuti solidi</i>	2.578,00		2.909,00		
6		Sopravvenienze passive/arrot.	37,80	37,80	2.372,74	2.372,74	-2.334,94
7		Accant. Fondo rischi su crediti	403,00	403,00	1.936,04	1.936,04	-1.533,04
		Totale costi		421.634,61		450.589,28	-28.954,67



codici sotto codici	Denominazione	Parziali (dati contabili)	Totali (dati contabili)	Bilancio consuntivo 2019		Scostamento
				parziali	Totali	
	RICAVI				RICAVI	
1	Ricavi e proventi		218.248,64		226.061,32	-7.812,68
1	<i>ricavi diversi</i>	128.281,95		158.030,84		
2	<i>utilizzo risconti contrib.c/esercizio</i>	63.099,86		63.099,86		
3	<i>rimborso consumi</i>	3.884,68		4.930,62		
4	<i>rimborso costi collab.GEA</i>	19.344,15				
5	<i>contributi vari</i>	3.638,00				
2	Proventi finanziari		1.205,78		1.200,10	5,68
1	<i>interessi attivi c/c bancario</i>	13,33		18,77		
2	<i>interessi attivi su titoli in port.</i>	1.192,45		1.181,33		
3	Sopravvenienze attive/arrot.	663,51	663,51	110.451,02	110.451,02	-109.787,51
	Totale ricavi		220.117,93		337.712,44	-117.594,51
	Risultato d'esercizio		- 201.516,68		- 112.876,84	

Allegato 9.5

GEA Srl – Bilancio al 31/12/2020

Bilancio al 31/12/2020		

STATO PATRIMONIALE		
ATTIVO	2020	2019
A) Crediti verso soci per versamenti ancora dovuti, con separata indicazione della parte già richiamata		
crediti verso soci (parte da richiamare)	0	0
crediti verso soci (parte già richiamata)	0	0
Totale crediti verso soci per versamenti ancora dovuti (A)	0	0
B) Immobilizzazioni		
<i>I. Immobilizzazioni immateriali</i>		
1) costi d'impianto e d'ampliamento	0	0
2) costi di sviluppo	0	0
3) diritti di brevetto industriale e diritti di utilizzazione delle opere dell'ingegno	6.720	8.960
4) concessioni, licenze, marchi e diritti simili	0	0
5) avviamento	0	0
6) immobilizzazioni in corso e acconti	0	0
7) altre	0	0
<i>Totale immobilizzazioni immateriali</i>	<u>6.720</u>	<u>8.960</u>
<i>II. Immobilizzazioni materiali</i>		
1) terreni e fabbricati	2.604.202	2.621.826
2) impianti e macchinario	37.121	39.912
3) attrezzature industriali e commerciali	36.448	8.209
4) altri beni	5.558	0
5) immobilizzazioni in corso e acconti	0	0
<i>Totale immobilizzazioni materiali</i>	<u>2.683.329</u>	<u>2.669.947</u>
<i>III. Immobilizzazioni finanziarie</i>		
1) partecipazioni in:		
a) imprese controllate	0	0
b) imprese collegate	0	0
c) imprese controllanti	0	0
d) imprese sottoposte al controllo delle controllanti	0	0
d bis) altre imprese	0	0
totale partecipazioni (1)	0	0
2) crediti		
a) verso imprese controllate		
<i>(entro 12 mesi)</i>	0	0
<i>(oltre 12 mesi)</i>	0	0
totale crediti verso imprese controllate	0	0
b) verso imprese collegate		
<i>(entro 12 mesi)</i>	0	0
<i>(oltre 12 mesi)</i>	0	0
totale crediti verso imprese collegate	0	0
c) verso controllanti		
<i>(entro 12 mesi)</i>	0	0
<i>(oltre 12 mesi)</i>	0	0



	totale crediti verso Imprese controllanti	0	0
d) verso imprese sottoposte al controllo delle controllanti			
<i>(entro 12 mesi)</i>	0	0	
<i>(oltre 12 mesi)</i>	0	0	
totale verso imprese sottoposte al controllo delle controllanti	0	0	
d bis) verso altri			
<i>(entro 12 mesi)</i>	0	0	
<i>(oltre 12 mesi)</i>	0	0	
	totale crediti verso altri	0	0
	totale crediti (2)	0	0
3) altri titoli	0	0	
4) strumenti finanziari derivati attivi	0	0	
	<i>Totale immobilizzazioni finanziarie</i>	0	0
	Totale immobilizzazioni (B)	2.690.049	2.678.907
C) Attivo circolante			
I. Rimanenze			
1) materie prime, sussidiarie e di consumo	0	0	
2) prodotti in corso di lavorazione e semilavorati	0	0	
3) lavori in corso su ordinazione	0	0	
4) prodotti finiti e merci	0	0	
5) acconti	0	0	
	<i>Totale rimanenze</i>	0	0
II. Crediti			
1) verso clienti			
<i>(entro 12 mesi)</i>	0	600	
<i>(oltre 12 mesi)</i>	0	0	
	totale crediti verso clienti (1)	0	600
2) verso imprese controllate			
<i>(entro 12 mesi)</i>	0	0	
<i>(oltre 12 mesi)</i>	0	0	
	totale crediti verso controllate (2)	0	0
3) verso imprese collegate			
<i>(entro 12 mesi)</i>	0	0	
<i>(oltre 12 mesi)</i>	0	0	
	totale crediti verso collegate (3)	0	0
4) verso controllanti			
<i>(entro 12 mesi)</i>	0	0	
<i>(oltre 12 mesi)</i>	0	0	
	totale crediti verso controllanti (4)	0	0
5) verso imprese sottoposte al controllo delle controllanti			
<i>(entro 12 mesi)</i>	0	0	
<i>(oltre 12 mesi)</i>	0	0	
	totale crediti verso imprese sottoposte al controllo delle controllanti (5)	0	0
5 bis) crediti tributari			
<i>(entro 12 mesi)</i>	100.956	78.640	
<i>(oltre 12 mesi)</i>	0	0	
	totale crediti tributari (5 bis)	100.956	78.640
5 ter) imposte anticipate			
<i>(entro 12 mesi)</i>	0	0	
<i>(oltre 12 mesi)</i>	0	0	
	totale imposte anticipate (5 ter)	0	0
5 quater) verso altri			
<i>(entro 12 mesi)</i>	75	306	
<i>(oltre 12 mesi)</i>	986	780	
	totale crediti verso altri (5 quater)	1.061	1.086
	<i>Totale crediti</i>	102.017	80.326
III. Attività finanziarie che non costituiscono immobilizzazioni			
1) partecipazioni in imprese controllate	0	0	

2) partecipazioni in imprese collegate	0	0
3) partecipazioni in imprese controllanti	0	0
3 bis) partecipazioni in imprese sottoposte al controllo delle controllanti	0	0
4) altre partecipazioni	0	0
5) strumenti finanziari derivati attivi	0	0
6) altri titoli	0	0
<i>Totale attività finanziarie che non costituiscono immobilizzazioni</i>	<u>0</u>	<u>0</u>
IV. Disponibilità liquide		
1) depositi bancari e postali	108.451	155.322
2) assegni	0	0
3) denaro e valori in cassa	601	148
<i>Totale disponibilità liquide</i>	<u>109.052</u>	<u>155.470</u>
Totale attivo circolante (C)	<u>211.069</u>	<u>235.796</u>
D) Ratei e risconti, con separata indicazione del disaggio su prestiti		
ratei e risconti attivi	354	827
Totale ratei e risconti (D)	<u>354</u>	<u>827</u>
TOTALE ATTIVO	<u>2.901.472</u>	<u>2.915.530</u>
PASSIVO		
A) Patrimonio netto		
I. Capitale	1.116.267	1.116.267
II. Riserva da soprapprezzo delle azioni	0	0
III. Riserve da rivalutazione		
riserva da rivalutazione monetaria ex L. 72/83	0	0
riserva da rivalutazione monetaria ex L. 576/85	0	0
riserva da rivalutazione monetaria ex L. 413/91	0	0
riserva da rivalutazione monetaria ex D.L. 185/08	1.842.878	1.842.878
altre riserve da rivalutazione	0	0
<i>Totale riserve da rivalutazione</i>	<u>1.842.878</u>	<u>1.842.878</u>
IV. Riserva legale	0	0
V. Riserve statutarie	0	0
VI. Altre riserve		
versamenti soci in c/capitale	150.000	150.000
riserva straordinaria	0	0
riserva da conversione	0	0
riserva da arrotondamento	-1	0
riserva da valutazione cambi ex art. 2426 n. 8 bis C.C.	0	0
altre riserve	1.409.289	1.209.873
<i>Totale altre riserve</i>	<u>1.559.288</u>	<u>1.359.873</u>
VII. Riserva per operazioni di copertura dei flussi finanziari attesi	0	0
VIII. Utili (perdite) portati a nuovo	-1.539.646	-1.264.056
IX. Utile (perdita) d'esercizio	-232.736	-275.590
X. Riserva negativa per azioni proprie in portafoglio	0	0
Totale patrimonio netto (A)	<u>2.746.051</u>	<u>2.779.372</u>
B) Fondi per rischi e oneri		
1) per trattamento di quiescenza e obblighi simili	0	0
2) per imposte, anche differite	0	0
3) strumenti finanziari derivati passivi	0	0
4) altri	0	2.145
Totale fondi per rischi e oneri (B)	<u>0</u>	<u>2.145</u>
C) Trattamento di fine rapporto di lavoro subordinato	<u>39.217</u>	<u>36.913</u>
D) Debiti		
1) obbligazioni		
<i>(entro 12 mesi)</i>	0	0
<i>(oltre 12 mesi)</i>	0	0
totale obbligazioni (1)	0	0
2) obbligazioni convertibili		
<i>(entro 12 mesi)</i>	0	0



<i>(oltre 12 mesi)</i>	0	0
totale obbligazioni convertibili (2)	0	0
3) debiti verso soci per finanziamenti		
<i>(entro 12 mesi)</i>	0	0
<i>(oltre 12 mesi)</i>	0	0
totale debiti verso soci per finanziamenti (3)	0	0
4) debiti verso banche		
<i>(entro 12 mesi)</i>	97	955
<i>(oltre 12 mesi)</i>	0	0
totale debiti verso banche (4)	97	955
5) debiti verso altri finanziatori		
<i>(entro 12 mesi)</i>	0	0
<i>(oltre 12 mesi)</i>	0	0
totale debiti verso altri finanziatori (5)	0	0
6) acconti		
<i>(entro 12 mesi)</i>	0	0
<i>(oltre 12 mesi)</i>	0	0
totale acconti (6)	0	0
7) debiti verso fornitori		
<i>(entro 12 mesi)</i>	52.905	25.850
<i>(oltre 12 mesi)</i>	0	0
totale debiti verso fornitori (7)	52.905	25.850
8) debiti rappresentati da titoli di credito		
<i>(entro 12 mesi)</i>	0	0
<i>(oltre 12 mesi)</i>	0	0
totale debiti rappresentati da titoli di credito (8)	0	0
9) debiti verso imprese controllate		
<i>(entro 12 mesi)</i>	0	0
<i>(oltre 12 mesi)</i>	0	0
totale debiti verso imprese controllate (9)	0	0
10) debiti verso imprese collegate		
<i>(entro 12 mesi)</i>	0	0
<i>(oltre 12 mesi)</i>	0	0
totale debiti verso imprese collegate (10)	0	0
11) debiti verso controllanti		
<i>(entro 12 mesi)</i>	0	0
<i>(oltre 12 mesi)</i>	0	0
totale debiti verso imprese controllanti (11)	0	0
11 bis) debiti verso imprese sottoposte al controllo delle controllanti		
<i>(entro 12 mesi)</i>	0	0
<i>(oltre 12 mesi)</i>	0	0
totale debiti verso imprese sottoposte al controllo delle controllanti (11 bis)	0	0
12) debiti tributari		
<i>(entro 12 mesi)</i>	46.085	50.335
<i>(oltre 12 mesi)</i>	0	0
totale debiti tributari (12)	46.085	50.335
13) debiti verso Istituti di previdenza e di sicurezza sociale		
<i>(entro 12 mesi)</i>	9.397	9.636
<i>(oltre 12 mesi)</i>	0	0
totale debiti verso istituti di previdenza e di sicurezza sociale (13)	9.397	9.636
14) altri debiti		
<i>(entro 12 mesi)</i>	6.743	7.732
<i>(oltre 12 mesi)</i>	0	0
totale altri debiti (14)	6.743	7.732
Totale debiti (D)	115.227	94.508
E) Ratei e risconti, con separata indicazione dell'aggio su prestiti		
ratei e risconti passivi	977	2.592

	Totale ratei e risconti (E)	977	2.592
	TOTALE PASSIVO	2.901.472	2.915.530

CONTO ECONOMICO	2020	2019	
A) Valore della produzione			
1) ricavi delle vendite e delle prestazioni	3.333	4.667	
2) variazione delle rimanenze di prodotti in corso di lavorazione, semilavorati e prodotti finiti	0	0	
3) variazione dei lavori in corso su ordinazione	0	0	
4) incrementi di Immobilizzazioni per lavori Interni	0	0	
5) altri ricavi e proventi, con separata indicazione dei contributi in conto esercizio			
<i>contributi in conto esercizio</i>	50.000	0	
<i>altri ricavi e proventi</i>	67.215	92.925	
totale altri ricavi e proventi (5)	117.215	92.925	
Totale valore della produzione (A)	120.548	97.592	
B) Costi della produzione			
6) per materie prime, sussidiarie, di consumo e merci	594	0	
7) per servizi	193.937	207.575	
8) per godimento di beni di terzi	0	291	
9) per il personale			
<i>a) salari e stipendi</i>	73.600	68.724	
<i>b) oneri sociali</i>	21.662	21.888	
<i>c) trattamento di fine rapporto</i>	6.849	7.008	
<i>d) trattamento di quiescenza e simili</i>	0	0	
<i>e) altri costi</i>	0	0	
totale costi per il personale (9)	102.111	97.620	
10) ammortamenti e svalutazioni			
<i>a) ammortamento delle immobilizzazioni immateriali</i>	2.240	2.240	
<i>b) ammortamento delle immobilizzazioni materiali</i>	26.221	22.158	
<i>c) altre svalutazioni delle immobilizzazioni</i>	0	0	
<i>d) svalutazione dei crediti compresi nell'attivo circolante e delle disponibilità liquide</i>	0	0	
totale ammortamenti e svalutazioni (10)	28.461	24.398	
11) variazione delle rimanenze di materie prime, sussidiarie, di consumo e merci	0	0	
12) accantonamenti per rischi	0	0	
13) altri accantonamenti	0	0	
14) oneri diversi di gestione	28.186	41.792	
Totale costi della produzione (B)	353.289	371.676	
Differenza tra valore e costi della produzione (A-B)	-232.741	-274.084	
C) Proventi ed oneri finanziari			
15) proventi da partecipazioni			
da imprese controllate	0	0	
da imprese collegate	0	0	
da imprese controllanti	0	0	
da imprese sottoposte al controllo delle imprese controllanti	0	0	
da altri	0	0	
totale proventi da partecipazioni (15)	0	0	
16) altri proventi finanziari			
<i>a) da crediti iscritti nelle immobilizzazioni</i>			
da imprese controllate	0	0	
da imprese collegate	0	0	
da imprese controllanti	0	0	
da imprese sottoposte al controllo delle imprese controllanti	0	0	
da altri	0	0	
totale altri proventi finanziari da crediti iscritti nelle immobilizzazioni	0	0	
<i>b) da titoli iscritti nelle immobilizzazioni</i>	0	0	



<i>c) da titoli iscritti nell'attivo circolante</i>	0	0
<i>d) proventi diversi dai precedenti</i>		
da imprese controllate	0	0
da imprese collegate	0	0
da imprese controllanti	0	0
da imprese sottoposte al controllo delle imprese controllanti	0	0
da altri	5	559
<i>totale altri proventi finanziari proventi diversi dai precedenti</i>	5	559
totale altri proventi finanziari (16)	5	559
17) Interessi ed altri oneri finanziari		
verso imprese controllate	0	0
verso imprese collegate	0	0
verso imprese controllanti	0	0
verso altri	0	2.065
totale interessi ed altri oneri finanziari (17)	0	2.065
17 bis) utili e perdite su cambi		
utili su cambi	0	0
perdite su cambi	0	0
totale utili e perdite su cambi (17 bis)	0	0
Totale proventi ed oneri finanziari (15+16-17+17bis) (C)	5	-1.506
D) Rettifiche di valore di attività e passività finanziarie		
18) rivalutazioni		
<i>a) di partecipazioni</i>	0	0
<i>b) di immobilizzazioni finanziarie</i>	0	0
<i>c) di titoli iscritti nell'attivo circolante</i>	0	0
<i>d) strumenti finanziari derivati</i>	0	0
totale rivalutazioni (18)	0	0
19) svalutazioni		
<i>a) di partecipazioni</i>	0	0
<i>b) di immobilizzazioni finanziarie</i>	0	0
<i>c) di titoli iscritti nell'attivo circolante</i>	0	0
<i>d) strumenti finanziari derivati</i>	0	0
totale svalutazioni (19)	0	0
Totale rettifiche di valore di attività finanziarie (18 -19) (D)	0	0
Risultato prima delle imposte (A - B ± C ± D)	-232.736	-275.590
20) imposte sul reddito dell'esercizio, correnti, differite e anticipate		
imposte correnti	0	0
imposte differite	0	0
imposte anticipate	0	0
imposte relative a precedenti esercizi	0	0
totale imposte sul reddito dell'esercizio (20)	0	0
21) utile (perdite) dell'esercizio	-232.736	-275.590

Il Presidente del Consiglio di Amministrazione
Giovanni Palchetti

Allegato 10

I bilanci della Fondazione nel quinquennio 2017-2021: prospetti comparativi

Le tabelle comprese in questo ultimo allegato, riportate di seguito, completano il corredo delle informazioni integrative al bilancio di esercizio; si precisa che gli indicatori riportati tengono conto delle indicazioni dell'Acri illustrate nella circolare prot. n. 348 del 21 novembre 2013, così come previsto dal Regolamento Acri approvato dall'Assemblea della stessa associazione il 6 maggio 2015. Le tabelle consentono, a chi lo desidera, un'analisi approfondita, di carattere comparativo ed evolutivo, sulle vicende della Fondazione nell'arco degli ultimi cinque anni.

Se ne possono trarre considerazioni e valutazioni sia di carattere strutturale che di carattere contingente, di continuità e di discontinuità.

Il quadro complessivo che ne risulta appare positivo.

Allegato 10.1

I bilanci della Fondazione nel quinquennio 2017-2021: stato patrimoniale

	€/1.000				
ATTIVO	2017	2018	2019	2020	2021
Immobilizzazioni materiali e immateriali	35.690	33.845	34.866	34.793	34.900
Attività finanziarie	372.407	413.170	422.719	420.235	431.695
PARTECIPAZIONE NELLA CONFERITARIA	-	-	-	-	-
PARTECIPAZIONI IN ALTRE SOCIETÀ	94.282	50.135	50.136	50.136	50.140
PARTECIPAZIONI IN SOCIETÀ STRUMENTALI	2.639	9.331	9.331	11.146	11.596
STRUMENTI FINANZIARI	275.486	353.704	363.253	358.953	369.960
Crediti, ratei e risconti attivi	5.537	4.865	7.360	7.093	9.157
Disponibilità liquide	107.482	71.443	94.238	87.229	93.599
Altre attività	-	-	-	-	-
TOTALE	521.116	523.323	559.183	549.350	569.351
	€/1.000				
PASSIVO	2017	2018	2019	2020	2021
Patrimonio Netto	399.008	401.822	414.446	416.875	420.778
Fondi per l'attività d'istituto	76.196	80.447	89.467	85.742	89.582
Fondi per rischi e oneri	14.447	11.367	26.515	17.368	29.022
Erogazioni deliberate	25.418	24.487	23.280	26.051	26.509
Fondo per il Volontariato	928	375	687	324	451
Altre attività	5.119	4.825	4.788	2.990	3.010
TOTALE	521.116	523.323	559.183	549.350	569.352



Allegato 10.2

I bilanci della Fondazione nel quinquennio 2017-2021: conto economico

	€/1.000				
CONTO ECONOMICO	2017	2018	2019	2020	2021
RISULTATO GESTIONI PATRIMONIALI INDIVIDUALI	-	-	-95	135	633
DIVIDENDI E PROVENTI ASSIMILATI	13.385	15.542	17.949	9.525	17.609
INTERESSI E PROVENTI ASSIMILATI	3.817	4.142	5.311	3.994	4.269
RISULTATO NEGOZIAZIONE STRUMENTI FINANZIARI	2.690	8.133	31.956	13.718	15.289
RIV/SVAL ATTIVITÀ FINANZIARIE IMMOBILIZZATE E NON IMMOBILIZZATE	-3.335	-6.863	-114	-8.490	-1.497
RISULTATO IMPRESE STRUMENTALI DIRETTAMENTE ESERCITATE	-	-	-	-	0
ALTRI PROVENTI	170	270	1.047	927	1.918
Totale proventi ordinari	16.726	21.224	56.053	19.809	38.221
ONERI	2.209	3.263	3.358	2.734	7.654
DI CUI PER GLI ORGANI STATUTARI	475	466	482	502	504
Margine lordo	14.517	17.961	52.695	17.075	30.567
IMPOSTE E TASSE	2.621	4.843	4.750	4.798	3.819
ACCANTONAMENTO RISPARMIO D'IMPOSTA LEGGE N. 178 DEL 2020	-	-	-	-	2.113
SALDO GESTIONE STRAORDINARIA	4.635	955	-22.179	-131	-7.737
AVANZO (DISAVANZO) DELL'ESERCIZIO	16.531	14.073	25.764	12.145	16.898
DESTINAZIONE DELL'AVANZO DELL'ESERCIZIO:					
Copertura disavanzi pregressi					
Accantonamenti al patrimonio:	3.306	2.815	5.153	2.429	3.380
ALLA RISERVA OBBLIGATORIA	3.306	2.815	5.153	2.429	3.380
ALLA RISERVA PER L'INTEGRITÀ DEL PATRIMONIO	-	-	-	-	-
Attività istituzionale	13.225	11.258	20.611	9.716	13.518
EROGAZIONI DELIBERATE SU RISORSE ESERCIZIO CORRENTE	-	-	-	-	-
ACCANTONAMENTO AL FONDO DEL VOLONTARIATO	441	375	687	324	466
ACCANTONAMENTI AI FONDI PER L'ATTIVITÀ D'ISTITUTO	12.784	10.883	19.924	9.392	13.052
Avanzo (disavanzo) residuo	-	-	-	-	-
Erogazioni deliberate su risorse esercizi precedenti	12.734	14.445	14.510	16.198	14.229
Totale erogazioni deliberate nell'esercizio	13.175	14.820	15.197	16.522	14.695

Allegato 10.3

I bilanci della Fondazione nel quinquennio 2017-2021: gli indici patrimoniali ed economici a valori di bilancio

INDICATORI	2017	2018	2019	2020	2021
DIVERSIFICAZIONE PATRIMONIALE/COMPOSIZ. DEGLI INVESTIM.					
Partecipazione nella conferitaria Totale attivo	0,00%	0,00%	0,00%	0,00%	0,00%
Partecipazioni nelle conferitarie (1) Totale attivo	9,12%	7,82%	5,60%	5,70%	5,41%
Partecipazione nella conferitaria Patrimonio	0,00%	0,00%	0,00%	0,00%	0,00%
Partecipazioni nelle conferitarie (1) Patrimonio	11,91%	10,19%	7,56%	7,51%	7,32%
REDDITIVITÀ					
Proventi totali netti (2) Patrimonio	12,25%	6,89%	7,45%	3,75%	6,76%
Proventi totali netti (2) Totale attivo	9,38%	5,29%	5,52%	2,85%	5,00%
Avanzo dell'esercizio Patrimonio	4,14%	3,50%	6,22%	2,91%	4,02%
Proventi complessivi Patrimonio	8,95%	6,71%	13,68%	4,88%	9,15%
Utili da attività finanziarie non immobilizzate Attività finanziarie non immobilizzate	1,13%	1,54%	9,95%	2,63%	6,40%
Dividendi da Partecipazioni Partecipazioni	13,65%	23,72%	18,97%	13,14%	16,84%
Proventi complessivi Totale attività	6,85%	5,15%	10,14%	3,70%	6,76%
<p>(1) Le conferitarie sono Cassa di Risparmio di Pistoia e della Lucchesia S.p.A. (interamente ceduta nel 2017) e la sua controllante Intesa Sanpaolo S.p.A.</p> <p>(2) I proventi totali netti sono i proventi (ordinari e straordinari) espressi al netto dei costi diretti sostenuti nella gestione degli investimenti (ad es. personale, consulenti, collaboratori, servizi gestione patrimonio, commissioni, interessi, imposte).</p>					



Allegato 10.4

I bilanci della Fondazione nel quinquennio 2017-2021: gli indicatori di operatività e di attività erogativa a valori di bilancio

INDICATORI	2017	2018	2019	2020	2021
OPERATIVITÀ / EFFICIENZA					
Oneri di funzionamento (1) Proventi totali netti (2)	3,81%	6,48%	6,49%	13,20%	7,21%
Oneri di funzionamento (1) Deliberato (3)	14,13%	12,10%	13,19%	12,50%	13,96%
Oneri di Gestione ordinari Patrimonio	0,55%	0,81%	0,81%	0,66%	1,82%
Oneri di Gestione ordinari Proventi ordinari	13,20%	15,37%	5,99%	13,80%	20,02%
Oneri di Gestione straordinari Proventi ordinari	85,71%	22,58%	40,72%	3,29%	20,96%
Oneri di Gestione straordinari Patrimonio	3,59%	1,19%	5,51%	0,16%	1,90%
ATTIVITÀ EROGATIVA/ISTITUZIONALE DELL'ESERCIZIO					
Deliberato (3) Patrimonio	3,30%	3,69%	3,67%	3,96%	3,49%
Fondo di stabilizzazione delle erogazioni Deliberato	130,74%	138,25%	192,89%	186,29%	216,45%
Risorse disponibili per erogazioni (4) Patrimonio	3,31%	2,80%	4,97%	2,33%	3,21%
Risorse disponibili per erogazioni (4) Proventi ordinari	79,07%	53,04%	36,77%	49,05%	35,37%
Deliberato (3) Risorse disponibili per Erogazioni (4)	99,62%	131,64%	73,73%	170,05%	108,71%
Erogazioni effettuate Deliberato (3)	83,83%	81,73%	90,51%	72,40%	86,70%

(1) Gli oneri di funzionamento sono gli oneri al netto dei costi diretti sostenuti nella gestione degli investimenti (ad esempio personale, consulenti, collaboratori, servizi gestione patrimonio, commissioni, interessi, imposte).

(2) I proventi totali netti sono i proventi (ordinari e straordinari) espressi al netto dei costi diretti sostenuti nella gestione degli investimenti specificati sopra.

(3) Comprende l'accantonamento al Fondo per il Volontariato.

(4) Si tratta della quota dell'avanzo annuale disponibile (al netto della riserva obbligatoria); comprende pertanto anche gli accantonamenti al volontariato e al Fondo nazionale Acri per iniziative comuni.

Allegato 10.5

I bilanci della Fondazione nel triennio 2019-2021: gli indicatori a valori correnti

INDICATORI	2019	2020	2021
REDDITIVITÀ			
Proventi totali netti (1) Patrimonio (2)	5,70%	2,88%	5,25%
Proventi totali netti (1) Totale attivo (2)	4,70%	2,38%	4,33%
Avanzo dell'esercizio Patrimonio (2)	4,75%	2,24%	3,12%
EFFICIENZA			
Oneri di funzionamento (3) Proventi totali netti (1)	6,49%	13,20%	7,21%
Oneri di funzionamento (3) Deliberato (4)	13,82%	12,75%	14,42%
Oneri di funzionamento (3) Patrimonio (2)	0,37%	0,38%	0,38%
ATTIVITÀ ISTITUZIONALE			
Deliberato (4) Patrimonio (2)	2,80%	3,05%	2,71%
Fondo di stabilizzazione delle erogazioni Deliberato (4)	192,89%	186,29%	216,45%
COMPOSIZIONE DEGLI INVESTIMENTI			
Partecipazioni nella conferitaria (5) Totale attivo fine anno (2)	0,00%	0,00%	0,00%
Partecipazioni nelle conferitarie (5) Totale attivo fine anno (2)	10,75%	9,12%	9,90%
<p>(1) I proventi totali netti sono i proventi (ordinari e straordinari) espressi al netto dei costi diretti sostenuti nella gestione degli investimenti (ad es. personale, consulenti, collaboratori, servizi gestione patrimonio, commissioni, interessi, imposte).</p> <p>(2) Si tratta di valori medi correnti (di mercato).</p> <p>(3) Gli oneri di funzionamento sono gli oneri al netto dei costi diretti sostenuti nella gestione degli investimenti.</p> <p>(4) Comprende l'accantonamento al Fondo per il Volontariato.</p> <p>(5) Si tratta di valori puntuali correnti (di mercato).</p>			



Allegato 11

La posizione della nostra Fondazione nel “sistema” delle fondazioni italiane: risultati a confronto

Ogni anno l’Acri (associazione che raggruppa tutte le fondazioni di origine bancaria italiane) invia a ogni singola fondazione un elaborato contenente prospetti di raffronto, secondo vari profili, fra il bilancio della fondazione medesima e i dati medi dei bilanci di tre gruppi di confronto e precisamente:

- gruppo dimensionale definito in base all’entità del patrimonio delle fondazioni medio-grandi;
- gruppo delle fondazioni del centro Italia;
- intero sistema delle fondazioni bancarie italiane.

Gli ultimi dati elaborati dall’Acri riguardano l’esercizio 2020.

I gruppi di indicatori e il loro significato

Gli indicatori sono suddivisi sulla base dei seguenti gruppi.

Diversificazione patrimoniale

Questo indicatore esprime quanta parte del patrimonio è ancora investita nella banca conferitaria, dalla quale la fondazione ha avuto origine.

Tanto minore è la percentuale relativa, tanto maggiore risulta la diversificazione del patrimonio, come importante caratteristica positiva.

Indicatori di redditività

Le tre percentuali esprimono l’efficienza nella gestione del patrimonio con riferimento alla sua misura complessiva o ad alcuni suoi comparti.

Il dato riferibile alla Fondazione è migliore del dato medio di tutti i tre gruppi di confronto.

Indicatori di operatività

Delle due percentuali che rientrano in questa categoria, il rapporto fra oneri di gestione e patrimonio è espressivo della incidenza dei costi di funzionamento della fondazione sul patrimonio della medesima.

È un indice di efficienza della struttura.

Naturalmente essa è tanto maggiore quanto minore è il valore assunto dalla percentuale.

Il rapporto fra avanzo d’esercizio e proventi totali integra e completa il precedente ed esprime quanta parte dei proventi ottenuti dal patrimonio si trasforma in avanzo, cioè in risorse disponibili per l’attività istituzionale e il rafforzamento del patrimonio.

Naturalmente, quanto più alta è la percentuale risultante, tanto migliore è la situazione (performance) rispetto al profilo operativo (di efficienza) considerato.

Indicatori dell’attività erogativa

I due indicatori compresi in questa categoria riguardano il rapporto tra l’attività istituzionale e i proventi totali e quello tra le erogazioni deliberate e il patrimonio.

Essi esprimono il peso delle risorse destinate alle finalità istituzionali, e quindi al servizio del territorio, rispetto ai due termini di riferimento.

Tanto maggiore è la percentuale, tanto migliore è il giudizio sul comportamento della fondazione sotto l’aspetto sopra richiamato.

INDICATORI	FONDAZIONE CARIPT	FONDAZIONI MEDIO-GRANDI	FONDAZIONI DEL CENTRO	DATI DI SISTEMA
DIVERSIFICAZIONE PATRIMONIALE				
Partecipazioni nella conferitaria Patrimonio	7,50%	18,00%	11,90%	27,00%
REDDITIVITÀ				
Proventi complessivi Patrimonio	4,90%	2,90%	4,30%	3,60%
Proventi finanziari Investimenti finanziari	4,10%	3,60%	3,80%	3,20%
Dividendi da Partecipazioni* Partecipazioni	0,00%	0,00%	0,00%	0,10%
OPERATIVITÀ**				
Oneri di gestione ordinaria Patrimonio	0,47%	0,72%	0,68%	0,56%
Avanzo d'esercizio Proventi totali	59,70%	50,10%	73,00%	73,90%
ATTIVITÀ EROGATIVA				
Attività istituzionale Proventi totali	47,80%	47,30%	49,50%	52,10%
Erogazioni deliberate Patrimonio	4,00%	2,00%	2,80%	2,40%
* Partecipazioni nella società bancaria conferitaria.				
** Valori dell'indicatore al netto degli accantonamenti per utili su cambi e poste di natura finanziaria.				



Allegato 12

Contratti derivati di copertura: valori nozionali di fine periodo e negoziati nel 2021

A fine 2021 non risultano contratti derivati aperti. Durante l'anno sono state effettuate solo operazioni con finalità di copertura e operazioni prive di rischi di perdite patrimoniali, così come previsto dall'art. 4 del Protocollo Acri-MEF.

ATTIVITÀ SOTTOSTANTI/ TIPOLOGIE DERIVATI	31/12/2021		31/12/2020	
	OVER THE COUNTER	MERCATO UFFICIALE	OVER THE COUNTER	MERCATO UFFICIALE
1. Titoli di debito e tassi d'interesse				
a) Opzioni				
b) Swap				
c) Forward				
d) Futures				
e) Altri				
2. Titoli di capitale e indici azionari				
a) Opzioni	270.216.050,00		142.454.775,00	
b) Swap				
c) Forward				-
d) Futures				
e) Altri				
3. Valute e oro				
a) Opzioni				
b) Swap				
c) Forward				
d) Futures				
e) Altri				
4. Merci				
5. Altri sottostanti				
TOTALE NOZIONALE	270.216.050,00		142.454.775,00	
VALORI MEDI				

Allegato 13

Elenco dei singoli interventi distinti fra progetti propri e di terzi e per settore (in ordine decrescente di importo deliberato)

PROGETTI PROPRI

Tabella 1 – Interventi propri – Settore Arte e beni artistici

N.	SOGGETTO PROMOTORE	PROGETTO	IMPORTO DELIBERATO
1	Fondazione Cassa di Risparmio di Pistoia e Pescia	Catalogazione opere d'arte della Fondazione	10.682,20
2	Fondazione Cassa di Risparmio di Pistoia e Pescia	Restauro della Chiesa di san Salvatore in Pistoia da destinare a sede di attività culturali promosse dalla Fondazione - spese per la progettazione e la direzione dei lavori di restauro	4.023,38
			14.705,58

Tabella 2 – Interventi propri – Settore Beni e attività culturali

N.	SOGGETTO PROMOTORE	PROGETTO	IMPORTO DELIBERATO
3	Pistoia Musei & Cultura srl - Pistoia	Bilancio preventivo esercizio 2021	1.834.098,00
4	Fondazione Pistoiese Promusica - Pistoia	Copertura bilancio preventivo esercizio 2021	111.532,00
5	Fondazione Cassa di Risparmio di Pistoia e Pescia	Studio dell'Archivio Storico della Cassa di Risparmio	100.000,00
6	Fondazione Pistoiese Jorio Vivarelli - Pistoia	Quota ordinaria 2021	21.500,00
7	Associazione Culturale Storia e Città - Pistoia	Rivista Storia Locale numeri 37 e 38 (2021)	20.000,00
8	Fondazione Cassa di Risparmio di Pistoia e Pescia	Pubblicazioni 2021 della collana editoriale "Dialoghi sull'uomo 2021"	15.450,00
9	Fondazione Cassa di Risparmio di Pistoia e Pescia	Realizzazione di servizi televisivi riguardanti l'attività svolta dalla Fondazione 2021	12.200,00
10	Fondazione Cassa di Risparmio di Pistoia e Pescia	Realizzazione di un'opera d'arte in occasione della Giornata Europea delle Fondazioni	11.164,32
11	Fondazione Accademia di Musica Italiana per Organo - Pistoia	Contributo straordinario per l'Accademia	10.000,00
12	Fondazione Cassa di Risparmio di Pistoia e Pescia	Media partnership Discover Pistoia e Naturart - Giorgio Tesi Group (2021)	7.930,00
13	Osservatorio dei Mestieri d'Arte - Firenze	Quota annuale esercizio 2021 e aggiornamento sito	5.250,00
14	Centro Mauro Bolognini - Pistoia	Stanziamento quota ordinaria anno 2021 e contributo straordinario	4.033,00
15	Centro Italiano di Studi di Storia e d'Arte - Pistoia	Quota Associativa 2021	3.873,43
16	Fondazione Cassa di Risparmio di Pistoia e Pescia	Nel nome di Dante	2.645,00
17	Fondazione Cassa di Risparmio di Pistoia e Pescia	Iniziativa Acri - invito a palazzo 2021	200,00
18	Fondazione Cassa di Risparmio di Pistoia e Pescia	Utilizzo Sala delle Assemblee - eventi 2021	100,00
			2.159.975,75



Tabella 3 - Interventi propri – Settore Educazione, istruzione e formazione

N.	SOGGETTO PROMOTORE	PROGETTO	IMPORTO DELIBERATO
19	Fondazione Cassa di Risparmio di Pistoia e Pescia	Borse di studio Fondazione Caript (fondo Ivana Bardi) per aiutare studenti meritevoli con basso reddito	210.059,63
20	Uniser - Pistoia	Quota pareggio bilancio 2020	201.516,68
21	Fondazione Cassa di Risparmio di Pistoia e Pescia	"Si ... Geniale!" edizione 2021	120.000,00
22	Fondazione Cassa di Risparmio di Pistoia e Pescia	Accademia "Giovani per la Scienza" - edizione 2021	100.000,00
23	Fondazione Cassa di Risparmio di Pistoia e Pescia	Bando Ready study go! - edizione 2020	55.000,00
24	Fondazione Cassa di Risparmio di Pistoia e Pescia	Bando Ready, Study, Go! - edizione 2019	50.000,00
25	Fondazione Cassa di Risparmio di Pistoia e Pescia	Bando Studiare in Europa e nel Mondo - edizione 2021	50.000,00
			786.576,31

Tabella 4 – Interventi propri – Settore Volontariato, filantropia e beneficenza

N.	SOGGETTO PROMOTORE	PROGETTO	IMPORTO DELIBERATO
26	Caritas Diocesana di Pistoia	Fondo speciale Fondazione Caript 2021/2022	220.000,00
27	Fondazione con il Sud - Roma	Quota di competenza esercizio 2021 (uguale importo convogliato nel Fondo per la povertà educativa minorile)	194.829,00
28	Fondazione Cassa di Risparmio di Pistoia e Pescia	Albergo Etico - stanziamento per progettazione preliminare	74.050,08
29	Fondazione Cassa di Risparmio di Pistoia e Pescia	Tavolo di concertazione coordinato dalla Prefettura di Pistoia: stanziamento per la realizzazione di uno studio in materia di emergenza abitativa	26.840,00
30	Fondazione Cassa di Risparmio di Pistoia e Pescia	Realizzazione dell'Emporio Solidale in collaborazione con la Misericordia di Pistoia e la Caritas - stanziamento rimborso canoni anno 2021	20.000,00
31	Fondazione Cassa di Risparmio di Pistoia e Pescia	Contratto di locazione dell'immobile di Via Veneto 2 a Pistoia destinato a Associazione Raggi di Speranza in Stazione Onlus - (€ 15.730 per pagamento canoni di locazione ed € 5.000 per pagamento delle spese energia elettrica anno 2021)	20.730,00
32	Fondazione Cassa di Risparmio di Pistoia e Pescia	Realizzazione di 14 camere singole, servizi igienici, cucina e spazi a comune per detenuti in regime di semilibertà presso il convento dei padri Cappuccini in Via degli Armeni a Pistoia - integrazione stanziamento	12.270,00
33	Fondazione Cassa di Risparmio di Pistoia e Pescia	Contributo per servizio di vigilanza notturna per il contrasto a episodi di vandalismo in collaborazione con Confcommercio	6.405,00
34	Fondazione Cassa di Risparmio di Pistoia e Pescia	Doni festività natalizie destinati alle strutture caritative della provincia di Pistoia	2.915,00
			578.039,08

Tabella 5 – Interventi propri – Settore Sviluppo locale ed edilizia popolare locale

N.	SOGGETTO PROMOTORE	PROGETTO	IMPORTO DELIBERATO
35	Fondazione Cassa di Risparmio di Pistoia e Pescia	Restauro Teatro Manzoni - stanziamento progettazione definitiva	347.273,00
36	GEA - Green Economy and Agricolture - Pistoia	GEA - Finanziamento a copertura future perdite 2021	233.870,00
37	Fondazione Cassa di Risparmio di Pistoia e Pescia	Restauro Teatro Manzoni - studio di fattibilità	200.315,52
38	GEA - Green Economy and Agricolture - Pistoia	Costituzione di GEA lab e realizzazione del progetto Function Aid	200.000,00
39	Fondazione Cassa di Risparmio di Pistoia e Pescia	Bando Borse Lavoro 2021	174.105,74
40	Fondazione Cassa di Risparmio di Pistoia e Pescia	Social business - accordo di collaborazione con Yunus Social Business Centre of University of Florence e Fondazione Un Raggio di Luce (2020-2022)	43.200,00
41	Fondazione Cassa di Risparmio di Pistoia e Pescia	Progetto di mappatura della Via Francesca della Sambuca	20.000,00
42	Fondazione Cassa di Risparmio di Pistoia e Pescia	Incarico di consulenza per il Bando Piccole Bellezze edizione 2021	11.400,00
			1.230.164,26

Tabella 6 – Interventi propri – Settore Salute pubblica

N.	SOGGETTO PROMOTORE	PROGETTO	IMPORTO DELIBERATO
43	Fondazione Cassa di Risparmio di Pistoia e Pescia	Fondo speciale per interventi urgenti nell'ambito dell'emergenza sanitaria Covid-19 (2021)	454.646,00
44	Fondazione Cassa di Risparmio di Pistoia e Pescia	Pistoia Si Rinnova - programma di potenziamento dell'Ospedale San Jacopo di Pistoia mediante l'attuazione di tre progetti di ricerca clinica di altissima innovazione	434.624,80
45	Fondazione Cassa di Risparmio di Pistoia e Pescia	2021 VS Covid: progetto triennale	409.017,89
46	Fondazione Cassa di Risparmio di Pistoia e Pescia	2021 VS Covid: cura e prevenzione, la nostra sfida	45.974,40
47	Fondazione Cassa di Risparmio di Pistoia e Pescia	Realizzazione della 11° edizione del Convegno Nazionale sui Centri Diurni Alzheimer - integrazione dello stanziamento di € 93.600 relativo all'11° edizione del Convegno che si doveva tenere nel 2020 ma rinviato al 2021 a causa dell'emergenza sanitaria	14.443,12
			1.358.706,21

TOTALE INTERVENTI PROPRI

6.128.167,19



PROGETTI DI TERZI

Tabella 1 – Interventi di terzi – Settore Arte e beni artistici

N.	SOGGETTO PROMOTORE	PROGETTO	IMPORTO DELIBERATO
48	Diocesi di Pistoia - Pistoia	Restauro, consolidamento e nuovi impianti della cappella e del locale annesso alla Villa Rospigliosi di Candeglia	100.000,00
49	Comune di Pistoia	Le radici e le ali: tutelare il passato per costruire il futuro, l'impegno degli archivi e delle biblioteche di Pistoia	52.000,00
50	Comune di Pescia	Palazzo Galeotti - lavori di restauro ed allestimento delle Sale Espositive del piano terra	50.000,00
51	Monastero di Santa Maria degli Angeli - Pistoia	Ripristino di una porzione del tetto crollato della Foresteria del Monastero monumentale benedettino, sottoposto a tutela, di S.Maria degli Angeli	42.268,00
52	Amministrazione Provinciale di Pistoia	La memoria del futuro: il Sistema Museale Pistoiese verso la costruzione di una identità digitale	24.900,00
53	Parrocchia di San Martino - Montale (PT)	Restauro organo storico Agati Tronci del 1831	23.790,00
54	Comune di Quarrata	Restauro conservativo di n. 8 lotti di arredi facenti parte del patrimonio del complesso monumentale della Villa Medicea La Magia.	15.000,00
55	Comune di Massa e Cozzile	Progetto di restauro conservativo dei dipinti murali presenti all'interno dell'edicola sacra "Margine di Vacchereccia"	11.850,00
56	Chiesa Monumentale di San Francesco - Pescia	Restauro n. 2 affreschi Chiesa San Francesco - Pescia (PT)	7.232,50
57	Amici del Forteguerra APS - Pistoia	Progetto per il recupero, restauro e riqualificazione dell'Archivio storico del Liceo "Niccolò Forteguerra"	1.565,84
58	Fondazione Cassa di Risparmio di Pistoia e Pescia	Spese per attività di promozione e comunicazione dei bandi nel settore culturale per l'anno 2021	1.000,00
			329.606,34

Tabella 2 – Interventi di terzi – Settore Beni e attività culturali

N.	SOGGETTO PROMOTORE	PROGETTO	IMPORTO DELIBERATO
59	Associazione Teatrale Pistoiese - Pistoia	Quota associativa 2021 e erogazione liberale per attività 2021	865.000,00
60	Accademia della Bugia APS - Le Piastre - Pistoia	Recupero ex Cinema Italia - acquisto e ristrutturazione dell'immobile da destinare a spazio polivalente - stanziamento complessivo € 150.000	50.000,00
61	Associazione Culturale Storia e Città - Pistoia	Ancora capitale. Fare storia a Pistoia oltre il 2017: progetti di interesse congiunto di associazioni storiche pistoiesi per il triennio 2019-2021	48.500,00
62	Associazione Teatrale Pistoiese - Pistoia	Erogazione liberale per attività di prosa (Progetto Purgatorio)	40.000,00
63	Associazione Ecomuseo della Montagna Pistoiese - San Marcello Piteglio (PT)	Sostegno straordinario a favore dell'Ecomuseo della Montagna Pistoiese	25.000,00
64	Associazione Culturale The Wall - Monsummano Terme (PT)	Mostra fotografica "Pistoia-Santiago"	23.000,00
65	Terzo Tempo Associazione Culturale - Pescia (PT)	Senza Fili - Pinocchio Street Festival 2021	20.000,00
66	Università Vasco Gaiffi - Pistoia	Contributo per organizzazione di corsi per adulti in varie materie	20.000,00
67	Comitato per la realizzazione della social valley - San Marcello Piteglio (PT)	Progetto Segnavie 2021	15.500,00
68	Centro Internazionale Studi Luigi Sturzo - Roma	Celebrazioni sulla figura di Attilio Piccioni	15.000,00
69	Accademia Internazionale del Ceppo - Pistoia	65° Premio Letterario Internazionale del Ceppo - edizione 2021	12.000,00
70	Accademia Internazionale del Ceppo - Pistoia	66° Premio Letterario Internazionale del Ceppo - edizione 2021	10.783,00
71	Associazione Culturale PerAria ETS - San Marcello Piteglio (PT)	PerAria Festival	10.000,00
72	AUSER Pescia ODV - Associazione per l'Invecchiamento Attivo ETS - Pescia (PT)	Dalla Pancia del Pescecane - Laboratorio della Memoria per un Teatro di Comunità	10.000,00
73	Promo Cinema Associazione Culturale No Profit - Pistoia	Presente Italiano - Settima edizione	10.000,00
74	ASD e Culturale Il Cavallo e l'Uomo - Montecatini Terme (PT)	Incanto Liberty 2021 - festival della cultura liberty - VI edizione	10.000,00
75	Mirabilia - Arte e Memoria - Pistoia	Dossier Pistoia. Arte natura e cultura nel territorio pistoiese	10.000,00
76	Fondazione Firenze Radioterapia Oncologica - Agliana (PT)	Estate in Fortezza Santa Barbara	10.000,00
77	Associazione Culturale il Moderno - Agliana (PT)	Agliana Danza 2022	10.000,00
78	Associazione amici del Vallecorsi per il Teatro - Pistoia	Premio Vallecorsi per il Teatro	10.000,00
79	Associazione Teatrale Pistoiese - Pistoia	Erogazione liberale per progetto Orchestra sociale	10.000,00
80	Associazione Culturale Il Parnaso ETS - Montecatini Terme (PT)	Le stagioni della musica in the world	9.700,00
81	Movimento Italiano Casalinghe - Pistoia	Rinnovo e Valorizzazione del Museo del Ricamo di Pistoia	8.570,00
82	Associazione Culturale Il Parnaso ETS - Montecatini Terme (PT)	Montecatini Opera Festival 2021	7.500,00



N.	SOGGETTO PROMOTORE	PROGETTO	IMPORTO DELIBERATO
83	Associazione Montecatini Cinema - Montecatini Terme (PT)	72th Montecatini International Short Film Festival 2021	7.500,00
84	A.R.C.I. Comitato Prov.le di Pistoia - Pistoia	Progetto Ombre	7.000,00
85	Gruppo d'Arte Drammatica (G.A.D.) Città di Pistoia - Pistoia	Il Campo dei miracoli - Racconti, zecchini e talenti da condividere	7.000,00
86	Pro Loco Castagno - Pistoia	Residenza d'Artista nel #BorgoMuseo di Pistoia (seconda edizione)	7.000,00
87	Fabrica - Consorzio di cooperative sociali - Firenze	Colleviti: Ricordare, Fare, Partecipare.	7.000,00
88	Associazione Culturale Zona Teatro Libero APS - Pistoia	Concorso Teatrale per Compagnie amatoriali "Fabrizio Rafanelli"	6.500,00
89	Istituto Storico della Resistenza e dell'Età Contemporanea - Pistoia	Pistoia DocuFilm Festival	6.400,00
90	Associazione promozione sociale Associazione teatrale amatoriale Verdi Montecatini Terme - Montecatini Terme (PT)	"Tappeti Volanti" - Rassegna di Letture Animate per Bambini	6.100,00
91	Associazione Giallo Pistoia - Pistoia	Festival della letteratura poliziesca, gialla, noir e thriller "Mediterraneo in giallo e noir: Incroci di popoli e narrazioni"	6.000,00
92	Associazione Fabbrica Artistica Alto Pistoiese - San Marcello Piteglio (PT)	IDA Itinerari d'ascolto	6.000,00
93	Associazione Culturale Spichisi - Pistoia	Nuovo Cinema Cino	6.000,00
94	Progetto Idra Associazione Culturale e Teatrale - Massa e Cozzile (PT)	Progetto AD OCCHI CHIUSI... E A VOCE ALTA	6.000,00
95	Associazione Sportiva Culturale Artistica Dilettantistica Dance Theatre School - San Marcello Piteglio (PT)	Progetto Rincontramoci e rigeneriamoci con la danza	6.000,00
96	Associazione Culturale Crescere - Pistoia	L'etica dell'educare: una sfida culturale nel tempo presente	6.000,00
97	Associazione Culturale Nub - Pistoia	Progetto Licheni	5.700,00
98	Circolo Arci del Popolo di Bottegone APS - Bottegone - Pistoia	IndiePendente Festival	5.000,00
99	Associazione Culturale Buggiano Castello - Buggiano (PT)	E quindi uscimmo a rivedere le stelle - Ripartenze culturali in Valdinievole	5.000,00
100	Accademia Musicale Uzzanese APS - Uzzano (PT)	Concorso lirico internazionale Voci InCanto 2021	5.000,00
101	Corpo Musicale G.Verdi APS - Fognano - Montale (PT)	Linea di Intervento A: contributo per copertura spese per fronteggiare l'emergenza COVID	5.000,00
102	Associazione Ridolina - Pescia (PT)	Progetto Ridiamo il Sorriso	5.000,00
103	Cooperativa Sociale Pantagruel Onlus	San Jacopo e la città di Pistoia	5.000,00
104	Centro di Studi Beatrice Pian degli Ontani - Abetone Cutigliano (PT)	Mostra "Immagine, scrittura e rabbia"	5.000,00
105	Ordine degli Avvocati Pistoia - Pistoia	Contributo per Immaginati Avvocato 2021	5.000,00
106	Centro Studi Donati - Pistoia	Organizzazione della 39ª Giornata Internazionale della Pace Cultura e Solidarietà	5.000,00
107	Istituto Storico della Resistenza e dell'Età Contemporanea di Pistoia - Pistoia	Realizzazione Rivista Farestoria 2021	4.500,00
108	Associazione Culturale Orzoluna -Marliana (PT)	La Montagna che Parla #3 - percorsi di vicinanza	4.422,50
109	Biom Società italiana di storia, filosofia e studi sociali della biologia e della medicina - Pistoia	Contributo per le attività e le pubblicazioni promosse dall'Associazione	4.024,00

N.	SOGGETTO PROMOTORE	PROGETTO	IMPORTO DELIBERATO
110	Associazione Casa Dei - Larciano (PT)	Io resto qui - contributo per copertura spese dell'Associazione per fronteggiare l'emergenza sanitaria	4.000,00
111	Automobile Club Pistoia - Pistoia	Campionato Provinciale Sportivo Acì Pistoia 2021 Memorial Roberto Misseri	4.000,00
112	Artemisia Associazione Culturale - Pistoia	Un bosco di libri parlanti. Una comunità che si racconta	3.600,00
113	Associazione Musicale Ruggero Leoncavallo - Montecatini Terme (PT)	Terme in Musica XVII edizione	3.500,00
114	Associazione Nazionale Partigiani d'Italia (ANPI) Comitato Provinciale di Pistoia	Realizzazione del sepolcro monumentale del partigiano Silvano Fedi, proclamato "cittadino illustre" di Pistoia	3.500,00
115	Circolo Filatelico Numismatico Pistoiese - Pistoia	Convegno filatelico numismatico con ciclo di conferenze	3.500,00
116	Associazione di Volontariato per la Banda Borgognoni ed il Parterre - Pistoia	6° Edizione " Incontriamoci sul Parterre" 2021	3.200,00
117	Associazione Culturale Isole nel Sapere - Pistoia	Il dolce rumore della vita - 8° ciclo di incontri di letteratura per gli studenti delle scuole superiori	3.000,00
118	Teatro per la Coscienza - Pistoia	Progetto Vorrei che ricordassi	3.000,00
119	Istituto Ricerche Storiche Archeologiche - Pistoia	Campo Tizzoro '44 - rievocazione storica	3.000,00
120	Filarmonica Borgognoni - Pistoia	"La Filarmonica per e nella Città". Musica, Poesia e Storia 2021	3.000,00
121	Associazione Culturale Fango - Pistoia	La Radio in Piazza	2.900,00
122	Associazione Culturale Gli Omini - Pistoia	Sostegno all'attività teatrale e socio-culturale de Gli Omini 2021-2022	2.562,00
123	Associazione Culturale Amnio - Agliana (PT)	Contributo per costi di gestione (ottobre/marzo) struttura operativa "Il Maggese" - Amnio Teatro	2.500,00
124	Fondazione Cassa di Risparmio di Pistoia e Pescia	Spese per attività di promozione e comunicazione dei bandi nel settore beni ed attività culturali per l'anno 2021	2.000,00
125	Lions Club Pistoia Fuorcivitas - Pistoia	Spettacolo teatrale "Cosa Nostra spiegata ai bambini"	2.000,00
126	Filarmonica Borgognoni - Pistoia	Premio Nazionale di Poesia "Pietro Borgognoni" 54° Edizione - Anno 2021	1.800,00
127	Associazione Culturale Storia e Città - Pistoia	Contributo per la copertura delle spese relative alla cura redazionale della rivista "Storialocale" (2021)	1.500,00
128	Parrocchia S. Barbara in Campo Tizzoro - San Marcello-Piteglio (PT)	Preludio alla festa della Parrocchia di Campo Tizzoro	1.500,00
129	Associazione Culturale Storia e Città - Pistoia	Volume I Lotti, una famiglia pistoiese di giardinieri e orticoltori	1.500,00
130	Comitato Il Palagio - per la riqualificazione del Centro Storico - Pescia (PT)	Progetto Pescia Street Art 2.0	1.500,00
131	Associazione Etruria Faber Music - Montecatini Terme (PT)	Cerimonia di Premiazione del Concorso letterario "Maria Maddalena Morelli: Corilla Olimpica - Città di Pistoia" - IV Edizione	1.200,00
132	Compagnia dell'Orso APS - Pistoia	Anno Santo "Pistoia Iacobeo 2021"	1.000,00
133	Coro Genzianella - Pistoia	Acquisto nuove divise per il coro	1.000,00
134	Edizioni Via del Vento - Pistoia	Sostegno a mezzo acquisto volumetti delle Edizioni Via del Vento - Pistoia, per l'anno 2021	900,00
135	Associazione ATI sezione Toscana	Contributo per l'attività dell'Associazione	500,00
			1.476.361,50



Tabella 3 – Interventi di terzi – Settore Educazione istruzione e formazione

N.	SOGGETTO PROMOTORE	PROGETTO	IMPORTO DELIBERATO
136	Amministrazione Provinciale di Pistoia	Interventi di edilizia scolastica - Verifiche di vulnerabilità sismica su 7 edifici scolastici	250.000,00
137	Amministrazione Provinciale di Pistoia	Interventi urgenti di messa in sicurezza di solai e controsoffitti del Liceo Salutati di Montecatini e dell'I.T.A. Anzilotti di Pescia	150.000,00
138	Amministrazione Provinciale di Pistoia	Interventi edilizia scolastica - Progettazione Auditorium Pistoia	100.000,00
139	Associazione Rondine Cittadella della pace onlus - Arezzo	Quarto Anno Liceale d'Eccellenza Rondine - a.s. 2021/2022	30.000,00
140	Dipartimento di Ingegneria Industriale - Università degli Studi di Firenze	Progetto Val Bio Mont - valorizzazione delle biomasse di scarto sul territorio montano - finanziamento borsa di dottorato	25.543,76
141	Dipartimento di Storia, Archeologia, Geografia, Arte e Spettacolo - Università degli Studi di Firenze	Finanziamento borsa di dottorato di ricerca intitolato a Luca Iozzelli	25.543,76
142	Istituto Comprensivo Statale Bonaccorso da Montemagno - Quarrata (PT)	Progetto Avanti l'infanzia!	24.878,49
143	I.S.I.S. Sismondi - Pacinotti - Pescia (PT)	Verso la scuola 4.0 "Imparare simulando "	24.503,99
144	Istituto Tecnico Tecnologico Statale Silvano Fedi - Enrico Fermi - Pistoia	B.I.P. : una scuola per il Benessere, l'Inclusione e la Professionalità	24.000,00
145	Fondazione Cassa di Risparmio di Pistoia e Pescia	Spese per attività di promozione e comunicazione dei bandi nel settore educazione per l'anno 2021	23.600,00
146	Istituto C. Lorenzini - Pescia	L'aula di informatica si rinnova	22.665,00
147	Istituto Professionale di Stato per i Servizi Commerciali e Socio Sanitari Luigi Einaudi - Pistoia	Realizzazione di Indirizzo di Studi Odontotecnico	20.000,00
148	Liceo Statale N. Forteguerra - Pistoia	Babele: laboratorio linguistico innovativo	17.806,00
149	Istituto de Franceschi Pacinotti - Pistoia	M.I.T. - Mobilità innovazione Tecnologia	17.521,12
150	Istituto Comprensivo Statale Autonomo Walter Iozzelli - Monsummano Terme (PT)	Progetto Robotica per tutti!!	17.142,34
151	Istituto Comprensivo Sestini - Agliana (PT)	STEAM-LAB tra Scienza, Tecnologia e Arte	15.310,47
152	Istituto Comprensivo Statale Raffaello - Pistoia	Progetto Oltre: costruzione di un sistema integrato di organizzazione delle attività di insegnamento apprendimento	14.500,00
153	Istituto Comprensivo Salutati - Cavalcanti - Buggiano (PT)	Progetto Ripartiamo da lettura e scrittura	13.999,90
154	Consorzio Icon - Pisa	Progetto "Didattica digitale dell'italiano L2 nelle scuole" - seconda annualità 2021/2022	12.500,00

155	Istituto Comprensivo Statale Enrico Fermi - Serravalle Pistoiese (PT)	Progetto Digital English	12.497,80
156	Istituto Comprensivo Statale Francesco Berni - Lamporecchio (PT)	Progetto Scuola in movimento	10.600,00
157	Liceo Statale Coluccio Salutati - Montecatini Terme (PT)	Percorso botanico al Liceo Salutati	9.100,22
158	Istituto Tecnico Statale Marchi - Forti - Monsummano Terme (PT)	Progetto "Fuori di classe"	8.625,40
159	Osservatorio Permanente Giovani Editori - Firenze	Progetto "Il Quotidiano in Classe" per la provincia di Pistoia, per l'anno scolastico 2021/2022	8.000,00
160	Istituto Comprensivo A. Caponnetto - Monsummano Terme (PT)	Scuola di resilienza a ritmo di musica	7.300,00
161	Società Onore e Lavoro 1880 - Cireglio (PT)	Parco Policarpo Petrocchi	6.000,00
162	Liceo scientifico A. di Savoia Duca D'Aosta - Pistoia	Contributo straordinario per progetto Passaporto per le lingue 3	6.000,00
163	Istituto Comprensivo Don Lorenzo Milani - Ponte Buggianese (PT)	Navigando verso "An english island": un viaggio inclusivo e innovativo per far parlare tutti in inglese.	5.600,00
164	Istituto comprensivo F. Ferrucci - Larciano (PT)	Progetto Ad Alta Voce Legger(MENTE)	5.175,20
165	Associazione Italianisti - Roma	Dante proposte didattiche 2021/2021	5.000,00
166	Istituto Tecnico Agrario D. Anzilotti - Pescia (PT)	La modernizzazione dell'azienda	4.944,66
167	Legambiente Onlus - Pistoia	Videodidattica ambientale a sostegno delle scuole 2021/2022	4.850,00
168	Istituto Comprensivo Statale Bernardo Pasquini - Massa e Cozzile (PT)	Progetto Arrediamo-ci	4.467,57
169	Legambiente Onlus - Pistoia	Videodidattica ambientale a sostegno delle scuole	4.439,99
170	Liceo scientifico A. di Savoia Duca D'Aosta - Pistoia	Progetto Aula tra i tigli	4.400,00
171	Istituto Omnicomprensivo San Marcello Pistoiese - San Marcello Piteglio (PT)	Progetto Hortus Felix 3.0	3.499,96
172	Istituto Comprensivo G. Galilei - Pieve a Nievole (PT)	Let's play on An English Island: un percorso inclusivo e innovativo per imparare una lingua in modo divertente	3.066,00
173	Istituto Comprensivo Martin Luther King - Bottegone (PT)	Progetto Well done	2.813,00
174	Università Popolare di Pistoia - Pistoia	UNIPOP insieme per l'ambiente	1.500,00
175	Liceo Statale N. Forteguerra - Pistoia	Corso di formazione per sei docenti sul metodo Rondine	1.464,00
176	Istituto Comprensivo Martin Luther King - Bottegone (PT)	Progetto Musica insieme	1.360,94

950.219,57



Tabella 4 – Interventi di terzi – Settore Volontariato filantropia e beneficenza

N.	SOGGETTO PROMOTORE	PROGETTO	IMPORTO DELIBERATO
177	Fondo per il Contrasto Povertà Educativa Minorile - Roma	Adesione al Fondo per il Contrasto alla Povertà Educativa Minorile per l'anno 2021 (2021)	1.529.230,80
178	Comune di Larciano	Costruzione di un edificio da destinarsi a Centro semiresidenziale diurno/ notturno per persone con disabilità (2021)	225.000,00
179	Fondazione Sant'Atto per l'inclusione e la solidarietà Onlus - Pistoia	Progetto di ampliamento della Comunità terapeutica di Masotti: costruzione nuovo fabbricato e sistemazioni esterne (2021)	200.000,00
180	Cooperativa Sociale Gemma Onlus - Quarrata soggetto capofila di altre associazioni di volontariato pistoiesi	Impresa sociale con i bambini - iniziative in cofinanziamento da realizzare sul territorio della provincia di Pistoia	187.500,00
181	Arké Cooperativa Sociale - Pistoia	Azione 1- Progetto "A forma di Casa- Sperimentazione di un Sistema per la Transizione Abitativa"	100.000,00
182	Caritas Diocesana di Pescia	Contributo per l'attività della Caritas dell'anno 2021	100.000,00
183	Fondazione Sant'Atto per l'inclusione e la solidarietà Onlus - Pistoia	Progetto Crisalide	70.000,00
184	Fondazione Cassa di Risparmio di Pistoia e Pescia	Realizzazione di un percorso Capacity Building rivolto agli Enti del Terzo settore pistoiese in collaborazione con Sinloc	64.270,00
185	Fondazione ANT Italia - Bologna	Assistenza e Prevenzione per la collettività	42.000,00
186	365giornialfemminile APS - Montecatini Terme (PT)	"OPIFICIO 365" - lavori di ristrutturazione di un edificio da destinare a sede delle attività dell'Associazione	40.000,00
187	In Cammino Società Cooperativa Sociale - Pistoia	Percorsi di lavoro 2022 - attivazione laboratori carpenteria e orticoltura per soggetti inseriti nei percorsi giudiziari	35.000,00
188	Fondazione Raggio Verde ETS - Pistoia	Servizio sperimentale di coabitazione tra persone affette da spettro autistico	31.800,00
189	Associazione Una Scuola e Un Pozzo in Africa Onlus - Pistoia	Supporto a cittadini senegalesi residenti nella provincia di Pistoia	24.000,00
190	Ente Camposampiero - Pistoia	G.L.S. * Giovani Lavoro Solidarietà	23.000,00
191	Il Sole Associazione Down Pistoia ODV - ETS - Pistoia	Danza movimentoterapia - progetto rivolto a persone adulte con disabilità intellettiva	20.000,00
192	A.G.E.S.C.I. - Comitato di Pistoia	Ampliamento della Base scout di Spianessa	20.000,00
193	Associazione San Martino De Porres - Pistoia	Protagoniste le donne... Tutte in cucina	19.600,00
194	Confraternita di Misericordia di Fognano ODV - Fognano (PT)	"Nessuno escluso": acquisto veicolo per trasporto disabili	18.500,00
195	To Groove Pistoia Onlus - Pistoia	Andante con brio - laboratori specifici per gli anziani e per disabili	15.500,00
196	Associazione Healthy Habits ODV - Pieve a Nievole (PT)	Healthy habits - percorso di self empowerment rivolto ad un campione di anziani di tre RSA della provincia di Pistoia	15.000,00
197	Croce Rossa Italiana Comitato Buggiano - Buggiano (PT)	Trasporto Sociale per Anziani, Disabili e Persone in situazioni di Fragilità	14.750,00
198	APAB Istituto di Formazione APS - Firenze	MeF Pistoia 2021: La messa alla prova come opportunità	14.500,00
199	Associazione Pubblica Assistenza di Maresca ODV - Maresca (PT)	Progetto acquisto veicolo attrezzato per trasporto sanitario e sociale soggetti con gravi patologie e soggetti portatori di handicap	12.566,00
200	Associazione Gianluca Melani ODV - Agliana (PT)	Progetto RIDOinDANZA	12.471,00
201	Confraternita della Misericordia di Cutigliano - Abetone Cutigliano (PT)	Mettiamoci in moto: acquisto veicolo per trasporto sociale	12.000,00
202	Il Sole Associazione Down Pistoia ODV - ETS - Pistoia	Nuova sede- Associazione il Sole: contributo per sistemazione nuova sede dell'Associazione	10.000,00

N.	SOGGETTO PROMOTORE	PROGETTO	IMPORTO DELIBERATO
203	A.P.A. Croce Verde Lamporecchio Onlus - Lamporecchio (PT)	Acquisto mezzo trasporto disabili 2021	10.000,00
204	Associazione Banco Alimentare della Toscana ODV - Pistoia	Il Banco Alimentare nella provincia di Pistoia, un aiuto concreto per chi ha fame	10.000,00
205	Fondazione Corpo Italiano di Soccorso dell'Ordine di Malta - CISOM- sezione di Pistoia	4 ruote per cibo, amore, calore prevenzione e tanto... amore: acquisto veicolo per le attività dell'Ente	9.500,00
206	L'Orizzonte Cooperativa Sociale a r.l. onlus - Quarrata (PT9)	Trasporto e Accompagnamento Sociale per l'Autonomia e l'Integrazione	9.464,00
207	L'Orizzonte Cooperativa Sociale a r.l. onlus - Quarrata (PT9)	Argento Attivo - laboratori creativi esperienziali adeguati a persone con età superiore a 65 anni	9.388,80
208	Gli Altri Società Cooperativa sociale per azioni Onlus - Pistoia	AZIONE 1 - Invent@ncora	9.000,00
209	Insieme Verso Nuovi Orizzonti Odv - Casore del Monte (PT)	Progetto di reinserimento e sostegno alla marginalità: acquisto veicolo per attività dell'Associazione	8.950,00
210	Cooperativa Sociale Pantagrue Onlus - Pistoia	A spasso con Herbi: acquisto veicolo a servizio della Casa Famiglia A piccoli passi	8.426,75
211	Parrocchia dei SS. Maria e Frediano - Pavana - Sambuca P.se (PT)	Opere di manutenzione straordinaria plesso scolastico di proprietà della parrocchia	8.339,10
212	Croce Rossa Italiana Comitato di Piana Pistoiese Organizzazione di Volontariato - Quarrata (PT)	Progetto Sostieni la sicurezza	6.832,00
213	Associazione I Montagnardi APS - Pescia (PT)	Giochi, confronti e relazioni all'aria aperta: riscoprire se stessi e gli altri.	6.700,00
214	Circolo Arci del Popolo di Bottegone APS - Bottegone (PT)	Progetto Sala del Sorriso	6.660,00
215	Lega Italiana Fibrosi Cistica Toscana odv - Pieve a Nievole (PT)	Supporto economico e pratico alle famiglie di malati di fibrosi cistica presenti nella provincia di Pistoia	6.019,50
216	Associazione Pantagrue ODV - Firenze	La Poesia delle bambole - borsa lavoro per una donna detenuta o ex detenuta	6.000,00
217	Circolo Ricreativo Arci Saturnana - Pistoia	Sulle tracce degli antichi mulini e ferriere di Saturnana	6.000,00
218	Ente Camposampiero - Pistoia	COP21 - Collaborare Operare Pensare	6.000,00
219	Arké Cooperativa Sociale - Pistoia	U.S. Umanesimo a Scuola	5.400,00
220	Pubblica Assistenza Uzzano - Uzzano (PT)	Mettiamoci in moto! 2021 - acquisto veicolo per trasporto sociale	5.250,00
221	Croce Rossa Italiana - Comitato Locale di Pescia	Socialmente Giovani 2 - Territorio Giovani	5.100,00
222	Corpo Nazionale Giovani Esploratori - Pistoia	Una sede scout alle Fornaci	5.000,00
223	Associazione Culturale Borgo di Avvistamento - Pescia (PT)	Progetto Una linea d'ombra	5.000,00
224	Fondazione Cure2Children Onlus - Firenze	Sostegno alla campagna di crowdfunding 2021	5.000,00
225	Casa di Riposo San Francesco - Montecatini Alto (PT)	Copertura delle spese annuali di riscaldamento 2021	5.000,00
226	Associazione Nazionale Carabinieri Fiamme d'Argento - Pistoia	Contributo per costituzione task force con personale tra le forze dell'ordine e polizia in stato quiescente	5.000,00



N.	SOGGETTO PROMOTORE	PROGETTO	IMPORTO DELIBERATO
227	Comitato Telethon Fondazione Onlus - Roma	Donazione a favore di Telethon per la campagna "Io sto con Fondazione Telethon 2021"	5.000,00
228	Anmil Onlus - Pistoia	Progetto Io per Te	4.700,00
229	Associazione Armonia Artistico Musicale - Pistoia	Digital music lab per la Casa Circondariale di Pistoia "Santa Caterina"	4.287,00
230	Fondazione Cassa di Risparmio di Pistoia e Pescia	Spese per attività di promozione e comunicazione dei bandi nel settore volontariato per l'anno 2021	4.000,00
231	To Groove Pistoia Onlus - Pistoia	Socialmente Giovani 2021 - Festa delle spighe 2.0	3.979,80
232	Associazione l'Arcobaleno Verticale - Monsummano Terme (PT)	Progetto Argento Vivo - Anziani al Centro	3.925,00
233	Associazione Italiana Sclerosi Multipla AISM Onlus - sezione provinciale di Pistoia	Progetto di supporto alle persone affette da sclerosi multipla e alle loro famiglie nel territorio della provincia di Pistoia	3.375,00
234	Centro Ascolto Uomini Maltrattanti Onlus (CAM) - Firenze	Sportello territoriale per uomini ammoniti per violenza contro le donne	3.360,00
235	Gruppo Di Volontariato Vincenziano - AIC Italia Gruppo di Pescia - Pescia (PT)	Aiuto ai bisognosi: interventi a sostegno delle categorie più fragili	3.000,00
236	Corpo Nazionale Giovani Esploratori - Pistoia	Seconda stella a destra: ripristino del sentiero che collega Gavinana - Spianessa	2.966,00
237	Il Delfino Associazione di Volontariato - Pistoia	Contributo per l'attività 2021	2.500,00
238	Fondazione Cassa di Risparmio di Pistoia e Pescia	Spese per attività di promozione e comunicazione del bando Socialmente Giovani edizione 2021	2.440,00
239	Associazione di Volontariato Pozzo di Giacobbe - Quarrata (PT)	Socialmente Giovani 2 - ClimaXFestival	2.178,00
240	Associazione Signora dei poveri - Pistoia	Contributo straordinario per l'attività dell'associazione nel 2021	2.000,00
241	U.N.I.T.A.L.S.I. - Sottosezione di Pistoia	Organizzazione di pellegrinaggi e promozione di iniziative rivolte principalmente ad anziani, malati e portatori di handicap 2021	2.000,00
242	Il Delfino Associazione di Volontariato - Pistoia	Contributo per allacciamento utenza Enel	2.000,00
243	Parrocchia di Cristo Redentore - Le Case Monsummano Terme (PT)	Realizzazione di un oratorio estivo presso la Parrocchia Le Case di Monsummano Terme	2.000,00
244	AIDO provinciale - Pistoia	Cultura del dono e cittadinanza consapevole	2.000,00
245	BIRIBA/APS teatro di natura - Pistoia	"Semi di rinascita 4.0"-Iperipotesi per un circo contemporaneo, poetico, filosofico e musicale	1.500,00
246	Casa Circondariale di Pistoia	Contributo per acquisto materiali per sistemazione locali	1.000,00
			3.082.928,75

Tabella 5 – Interventi di terzi – Settore Sviluppo locale ed edilizia popolare locale

N.	SOGGETTO PROMOTORE	PROGETTO	IMPORTO DELIBERATO
247	Dynamo Academy srl Impresa Sociale	Progetto Dynamo social school	100.000,00
248	Comune di Pistoia	Progettazione per la costruzione nuovo complesso sportivo area Pallavicini	100.000,00
249	Comune di Pieve a Nievole	Progettazione definitiva della nuova palestra in via L. da Vinci	100.000,00
250	Comune di Larciano	Progettazione della piscina intercomunale	100.000,00
251	Comune di Larciano	Progettazione della nuova palestra scolastica dell'Istituto Ferrucci	100.000,00
252	Comune di Uzzano	Rigenerazione urbana dell'abitato di Uzzano Castello	100.000,00
253	Comune di Abetone-Cutigliano	Rigenerazione urbana del complesso turistico- ricettivo denominato Rondo' Priscilla Lotto 1 e 2	98.000,00
254	Comune di San Marcello-Piteglio	Riqualificazione del complesso immobiliare denominato ex stazione F.A.P. di San Marcello Pistoiese	97.000,00
255	Comune di Quarrata	Progettazione esecutiva adeguamento sismico, impiantistico e efficientamento energetico stadio comunale F. Raciti	90.289,46
256	Congregazione Suore Domenicane Ancelle del Signore	Monastero della Congregazione Suore Domenicane Ancelle del Signore	78.000,00
257	Comune di Serravalle Pistoiese	Opere di adeguamento statico, sismico ed efficientamento energetico della Scuola Media Enrico Fermi di Casalguidi	73.741,00
258	Comune di Monsummano Terme	Lavori di manutenzione straordinaria del Palazzetto dello Sport Gianluca Cardelli	62.101,76
259	Comune di Sambuca Pistoiese	Servizi di architettura e ingegneria relativi al recupero mediante riqualificazione energetica, adeguamento impiantistico e miglioramento/adeguamento sismico del Palazzo Comunale di Taviano nel comune di Sambuca Pistoiese	55.711,14
260	Comune di Buggiano	Adeguamento statico e sismico, adeguamento impianti, efficientamento energetico e sostituzione pavimentazione della palestra comunale scolastica Mario Spadoni	42.000,00
261	G713 - Pistoia Valley A.P.S. - Pistoia	Puccini Gatteschi - Un luogo magico a Pistoia	40.000,00
262	Associazione Galleria Nazionale di Pistoia APS - Pistoia	Rigenerazione verde della Galleria Nazionale di Pistoia	40.000,00
263	Pinocchio Sport Pescia ASD - Pescia (PT)	Parco Valchiusa	40.000,00
264	Associazione Transapp - Pracchia - Pistoia	Progetto Porrettana Express 2021	40.000,00
265	Comune di Lamporecchio	Progettazione definitiva dell'ampliamento della scuola dell'infanzia di Mastromarco	36.486,99
266	Comune di Ponte Buggianese	Progetto "Campus dello sport - area Ciclodromo A. Martini"	35.000,00
267	Comune di Agliana	Ampliamento Scuola dell'Infanzia di San Niccolò	32.550,00
268	Comune di Ponte Buggianese	Rigenerazione urbana a Ponte Buggianese, piazza fratelli Banditori, la sede della Pubblica Assistenza e le connessioni territoriali	31.160,80
269	Comune di Montecatini Terme	Lavori di ristrutturazione ed efficientamento energetico del Bocciodromo Comunale	31.145,10
270	Confraternita Misericordia di Collodi - Collodi - Pescia (PT)	Collodi. Proposta di valorizzazione della connessione tra il Giardino Garzoni e il tessuto urbano	25.000,00
271	Parrocchia San Biagio in Cascheri - Pistoia	Nuova sistemazione degli spazi verdi di pertinenza della Chiesa di San Biagio in Cascheri a Pistoia	22.500,00
272	Pro Loco Prunetta - Pistoia	Progetto La casa del pellegrino	20.000,00
273	Associazione Pro Loco Calamecca - San Marcello Piteglio (PT)	Progetto di riqualificazione e messa in sicurezza di area destinata ad attività sportive e sociali in località Calamecca	20.000,00
274	Dipartimento di Scienze Giuridiche - Università degli Studi di Firenze	Progetto Giustizia Semplice - concessione di tre borse di ricerca	18.000,00



N.	SOGGETTO PROMOTORE	PROGETTO	IMPORTO DELIBERATO
275	Comune di Massa e Cozzile	Pista ciclabile, miglioramento energetico e mobilità sostenibilità in località Bruceto	14.794,08
276	Fondazione Cassa di Risparmio di Pistoia e Pescia	Spese per attività di promozione e comunicazione nel settore Sviluppo edizione 2021	9.522,56
277	Alleanza per i Beni Comuni ODV - Pistoia	Il nostro parco in periferia: riqualificazione dell' ex campo sportivo di Torbecchia	7.676,75
278	Comune di Pistoia	Contributo a favore dell'Associazione di promozione sociale SEMI	6.000,00
279	Associazione "9cento - Pistoia	Festival "Da Borghi abbandonati a borghi ritrovati" - il Tempo	5.000,00
			1.671.679,64

Tabella 6 – Interventi di terzi – Settore Salute pubblica

N.	SOGGETTO PROMOTORE	PROGETTO	IMPORTO DELIBERATO
280	Pubblica Assistenza Croce Oro - Ponte Buggianese (PT)	Acquisto nuova Ambulanza	39.300,00
281	Arciconfraternita di Misericordia di Pistoia ODV - Pistoia	Acquisto nuova ambulanza per emergenza-covid	35.000,00
282	Associazione Pubblica Assistenza - Pescia (PT)	Corriamo per la vita: acquisto ed allestimento nuova autoambulanza tipo A	34.000,00
283	Pubblica Assistenza Monsummanese ODV - Monsummano Terme (PT)	"Un passo avanti in sicurezza": acquisto ed allestimento nuova autoambulanza tipo A	30.000,00
284	Comune di Lamporecchio	Lamporecchio cardioprotetta 2.0	7.000,00
285	Arciconfraternita di Misericordia di Pistoia Sezione di Ramini	Manutenzione straordinaria - ripristino carrozzeria mezzi sezione di Ramini	5.000,00
			150.300,00

Tabella 7 – Interventi di terzi – Settore Ricerca scientifica e tecnologica

N.	SOGGETTO PROMOTORE	PROGETTO	IMPORTO DELIBERATO
286	Dipartimento Neuroscienze, Psicologia, Area del Farmaco e della Salute del Bambino - NEUROFARBA - Università degli Studi di Firenze	Validation of patient specific ipsc derived cardiomyocytes as a predictive tool to model hypertrophic cardiomyopathy	32.300,00
287	Dipartimento Neuroscienze, Psicologia, Area del Farmaco e della Salute del Bambino - NEUROFARBA - Università degli Studi di Firenze	Quality of life and care compliance in juvenile chronic rheumatic diseases: a comparative prospective study in Pistoia	32.299,50
288	Dipartimento di Biotecnologie, Chimica e Farmacia - Università di Siena	Eco sustainable use of tenebrio molitor larvae to boost organic farming and reduce waste production	27.750,00
289	Dipartimento di Ingegneria Civile e Ambientale - Università degli Studi di Firenze	Charming Pistoia - Cultural HeritAge infoRmation Modelling for PISTOIA: from monitoring data to digital twin	27.500,00
290	Dipartimento di Chimica Ugo Schiff - Università degli Studi di Firenze	iPSC-derived dopaminergic neurons from patients: a new tool to study gcase chaperones for Parkinson disease (idanepark)	25.875,00
293	Dipartimento Medicina Sperimentale Sapienza Università di Roma	Effect of chronic stress on in vitro and ex vivo models of amyotrophic lateral sclerosis	25.500,00
294	Dipartimento di Ingegneria Civile e Ambientale - Università degli Studi di Firenze	GEOPLAN - GEOmatics for inbound monitoring strategies and outbound visualization approaches of PLANt Nurseries	25.340,07

N.	SOGGETTO PROMOTORE	PROGETTO	IMPORTO DELIBERATO
295	Dipartimento di Ingegneria Industriale DIEF - Università degli Studi di Firenze	MORIMB riduzione dei materiali di risulta degli imballaggi utilizzati per confezionare i materiali forniti a HRSTS per la costruzione dei convogli ferroviari	25.000,00
296	Dipartimento di Scienze e Tecnologie Agrarie, Alimentari, Ambientali DAGRI - Università degli Studi di Firenze	Studio su specie vegetali impiegate nel vivaismo ornamentale per verificare se sottoponibili a stress idrico e consentire un minor impiego di acqua senza alterare le caratteristiche ornamentali	25.000,00
297	Centro Nazionale delle Ricerche - Istituto di Chimica dei Composti Organometallici - Sesto Fiorentino (FI)	Progetto di ricerca sull'utilizzo del timo come fonte di olii essenziali ad alto potere antimicrobico, per la realizzazione di formulati solidi da impiegare nella lotta a microrganismi e agenti infestanti opere e manufatti museali	25.000,00
298	Dipartimento di Scienze per l'Economia e l'Impresa DISEI - Università degli Studi di Firenze	Individuazione delle caratteristiche, a livello di impresa e di settore che conducono ad una maggiore o minore resilienza delle imprese nel settore	25.000,00
299	Dipartimento di Ingegneria Industriale DIEF - Università degli Studi di Firenze	Progetto VAL BIO MONT - valorizzazione delle biomasse di scarto sul territorio montano	19.367,00
300	Dipartimento di Scienze Giuridiche - Università degli Studi di Firenze	Progetto Giustizia Semplice - concessione di tre borse di ricerca	18.000,00
301	Fondazione Cassa di Risparmio di Pistoia e Pescia	Spese per attività di promozione e comunicazione dei bandi nel settore ricerca per l'anno 2021	14.000,00
302	Dipartimento di Scienze della Terra DST - Università degli Studi di Firenze	Paleo GIS Toscana - cofinanziamento assegno di ricerca	9.000,00
303	Dipartimento di Medicina Sperimentale e Clinica DMSC - Università degli Studi di Firenze	Medicina di precisione in oncologia: analisi mutazionale di pazienti con tumori del colon-retto e del polmone dell'area Pistoiese - cofinanziamento assegno di ricerca	9.000,00
304	Dipartimento di Scienze Politiche e Sociali - Università degli Studi di Firenze	RECHARGE - Il patrimonio culturale come esperienza relazionale rinnovata - cofinanziamento assegno di ricerca	5.500,00
305	Dipartimento di Scienze e Tecnologie Agrarie, Alimentari e Ambientali e Forestali DAGRI - Università degli Studi di Firenze	Tecnologie di precisione per l'Ottimizzazione della gestione dei Sistemi VITivicoli toscani nell'ambito della sostenibilità ambientale e lotta al cambiamento climatico (SOSVITE) - cofinanziamento assegno di ricerca	4.500,00
306	Fondazione Cassa di Risparmio di Pistoia e Pescia	Spese per consulenza nell'ambito del bando giovani@ricerca scientifica edizione 2021	3.000,00
			429.931,57

Tabella 8 – Interventi di terzi – Settore Protezione e qualità ambientale

N.	SOGGETTO PROMOTORE	PROGETTO	IMPORTO DELIBERATO
307	Croce Rossa Italiana Comitato di San Marcello Pistoiese Organizzazione di Volontariato	Progetto Scintille di Solidarietà	10.282,00
			10.282,00

TOTALE INTERVENTI DI TERZI		8.101.309,37
TOTALE INTERVENTI		14.229.476,56
Accantonamento del quindicesimo		450.632,52
TOTALE GENERALE		14.680.109,08



Allegato 14

Elenco alfabetico dei soggetti terzi beneficiari dei contributi

N.	SOGGETTO PROMOTORE
186	365giornialfemminile APS - Montecatini Terme (PT)
192	A.G.E.S.C.I. - Comitato di Pistoia
203	A.P.A. Croce Verde Lamporecchio Onlus - Lamporecchio (PT)
84	A.R.C.I. Comitato Prov.le di Pistoia - Pistoia
60	Accademia della Bugia APS - Le Piastre - Pistoia
69 - 70	Accademia Internazionale del Ceppo - Pistoia
100	Accademia Musicale Uzzanese APS - Uzzano (PT)
244	AIDO provinciale - Pistoia
277	Alleanza per i Beni Comuni ODV - Pistoia
57	Amici del Forteguerra APS - Pistoia
52 - 136 - 137 - 138	Amministrazione Provinciale di Pistoia
228	Anmil Onlus - Pistoia
198	APAB Istituto di Formazione APS - Firenze
281	Arciconfraternita di Misericordia di Pistoia ODV - Pistoia
285	Arciconfraternita di Misericordia di Pistoia Sezione di Ramini
181 - 219	Arké Cooperativa Sociale - Pistoia
112	Artemisia Associazione Culturale - Pistoia
74	ASD e Culturale Il Cavallo e l'Uomo - Montecatini Terme (PT)
279	Associazione '9cento - Pistoia
78	Associazione amici del Vallecorsi per il Teatro - Pistoia
229	Associazione Artmonia Artistico Musicale - Pistoia
135	Associazione ATI sezione Toscana
204	Associazione Banco Alimentare della Toscana ODV - Pistoia
110	Associazione Casa Dei - Larciano (PT)
123	Associazione Culturale Amnio - Agliana (PT)
223	Associazione Culturale Borgo di Avvistamento - Pescia (PT)
99	Associazione Culturale Buggiano Castello - Buggiano (PT)
96	Associazione Culturale Crescere - Pistoia
121	Associazione Culturale Fango - Pistoia
122	Associazione Culturale Gli Omini - Pistoia
77	Associazione Culturale il Moderno - Agliana (PT)
80 - 82	Associazione Culturale Il Parnaso ETS - Montecatini Terme (PT)
117	Associazione Culturale Isole nel Sapere - Pistoia
97	Associazione Culturale Nub - Pistoia
108	Associazione Culturale Orzoluna - Marliana (PT)
71	Associazione Culturale PerAria ETS - San Marcello Piteglio (PT)
93	Associazione Culturale Spichisi - Pistoia
7 - 61 - 127 - 129	Associazione Culturale Storia e Città - Pistoia
64	Associazione Culturale The Wall - Monsummano Terme (PT)
88	Associazione Culturale Zona Teatro Libero APS - Pistoia
116	Associazione di Volontariato per la Banda Borgognoni ed il Parterre - Pistoia

N.	SOGGETTO PROMOTORE
239	Associazione di Volontariato Pozzo di Giacobbe - Quarrata (PT)
63	Associazione Ecomuseo della Montagna Pistoiese - San Marcello-Piteglio (PT)
131	Associazione Etruria Faber Music - Montecatini Terme (PT)
92	Associazione Fabbrica Artistica Alto Pistoiese - San Marcello-Piteglio (PT)
262	Associazione Galleria Nazionale di Pistoia APS - Pistoia
91	Associazione Giallo Pistoia - Pistoia
200	Associazione Gianluca Melani ODV - Agliana (PT)
196	Associazione Healthy Habits ODV - Pieve a Nievole (PT)
213	Associazione I Montagnardi APS - Pescia (PT)
233	Associazione Italiana Sclerosi Multipla AISM Onlus - sezione provinciale di Pistoia
165	Associazione Italianisti - Roma
232	Associazione l'Arcobaleno Verticale - Monsummano Terme (PT)
83	Associazione Montecatini Cinema - Montecatini Terme (PT)
113	Associazione Musicale Ruggero Leoncavallo - Montecatini Terme (PT)
226	Associazione Nazionale Carabinieri Fiamme d'Argento - Pistoia
114	Associazione Nazionale Partigiani d'Italia (ANPI) Comitato Provinciale di Pistoia
216	Associazione Pantagruel ODV - Firenze
273	Associazione Pro Loco Calamecca - San Marcello-Piteglio (PT)
90	Associazione promozione sociale Associazione teatrale amatoriale Verdi Montecatini Terme - Montecatini Terme (PT)
199	Associazione Pubblica Assistenza di Maresca ODV - Maresca (PT)
282	Associazione Pubblica Assistenza - Pescia (PT)
102	Associazione Ridolina - Pescia (PT)
139	Associazione Rondine Cittadella della pace onlus - Arezzo
193	Associazione San Martino De Porres - Pistoia
240	Associazione Signora dei poveri - Pistoia
95	Associazione Sportiva Culturale Artistica Dilettantistica Dance Theatre School - San Marcello-Piteglio (PT)
59 - 62 - 79	Associazione Teatrale Pistoiese - Pistoia
264	Associazione Transapp - Pracchia - Pistoia
189	Associazione Una Scuola e Un Pozzo in Africa Onlus - Pistoia
72	AUSER Pescia ODV - Associazione per l'Invecchiamento Attivo ETS - Pescia (PT)
111	Automobile Club Pistoia - Pistoia
109	Biom Società italiana di storia, filosofia e studi sociali della biologia e della medicina - Pistoia
245	BIRIBA'APS teatro di natura - Pistoia
182	Caritas Diocesana di Pescia
26	Caritas Diocesana di Pistoia
246	Casa Circondariale di Pistoia
225	Casa di Riposo San Francesco - Montecatini Alto (PT)
234	Centro Ascolto Uomini Maltrattanti Onlus (CAM) - Firenze
104	Centro di Studi Beatrice Pian degli Ontani - Abetone Cutigliano (PT)
68	Centro Internazionale Studi Luigi Sturzo - Roma



N.	SOGGETTO PROMOTORE
15	Centro Italiano di Studi di Storia e d'Arte - Pistoia
14	Centro Mauro Bolognini - Pistoia
297	Centro Nazionale delle Ricerche - Istituto di Chimica dei Composti Organometallici - Sesto Fiorentino (FI)
106	Centro Studi Donati - Pistoia
56	Chiesa Monumentale di San Francesco - Pescia
98 - 214	Circolo Arci del Popolo di Bottegone APS - Bottegone - Pistoia
115	Circolo Filatelico Numismatico Pistoiese - Pistoia
217	Circolo Ricreativo Arci Saturnana - Pistoia
130	Comitato Il Palagio - per la riqualificazione del Centro Storico - Pescia (PT)
67	Comitato per la realizzazione della social valley - San Marcello-Piteglio (PT)
227	Comitato Telethon Fondazione Onlus - Roma
132	Compagnia dell'Orso APS - Pistoia
253	Comune di Abetone Cutigliano
267	Comune di Agliana
260	Comune di Buggiano
265 - 284	Comune di Lamporecchio
178 - 250 - 251	Comune di Larciano
55 - 275	Comune di Massa e Cozzile
258	Comune di Monsummano Terme
269	Comune di Montecatini Terme
50	Comune di Pescia
249	Comune di Pieve a Nievole
49 - 248 - 278	Comune di Pistoia
266 - 268	Comune di Ponte Buggianese
54 - 255	Comune di Quarrata
259	Comune di Sambuca Pistoiese
254	Comune di San Marcello Piteglio
257	Comune di Serravalle Pistoiese
252	Comune di Uzzano
201	Confraternita della Misericordia di Cutigliano - Abetone-Cutigliano (PT)
194	Confraternita di Misericordia di Fognano ODV - Fognano (PT)
270	Confraternita Misericordia di Collodi - Collodi - Pescia (PT)
256	Congregazione Suore Domenicane Ancelle del Signore
154	Consorzio Icon - Pisa
180	Cooperativa Sociale Gemma Onlus - Quarrata soggetto capofila di altre associazioni di volontariato pistoiesi
103 - 210	Cooperativa Sociale Pantagruel Onlus - Pistoia
133	Coro Genzianella - Pistoia
101	Corpo Musicale G.Verdi APS - Fognano - Montale (PT)
222 - 236	Corpo Nazionale Giovani Esploratori - Pistoia
221	Croce Rossa Italiana - Comitato Locale di Pescia

N.	SOGGETTO PROMOTORE
197	Croce Rossa Italiana Comitato Buggiano - Buggiano (PT)
212	Croce Rossa Italiana Comitato di Piana Pistoiese Organizzazione di Volontariato - Quarrata (PT)
303	Croce Rossa Italiana Comitato di San Marcello Pistoiese Organizzazione di Volontariato
48	Diocesi di Pistoia - Pistoia
288	Dipartimento di Biotecnologie, Chimica e Farmacia - Università di Siena
290 - 291	Dipartimento di Chimica Ugo Schiff - Università degli Studi di Firenze
289 - 294	Dipartimento di Ingegneria Civile e Ambientale - Università degli Studi di Firenze
140 - 295 - 299	Dipartimento di Ingegneria Industriale - Università degli Studi di Firenze
303	Dipartimento di Medicina Sperimentale e Clinica DMSC - Università degli Studi di Firenze
302	Dipartimento di Scienze della Terra DST - Università degli Studi di Firenze
296 - 305	Dipartimento di Scienze e Tecnologie Agrarie, Alimentari e Ambientali e Forestali DAGRI - Università degli Studi di Firenze
274 - 300	Dipartimento di Scienze Giuridiche - Università degli Studi di Firenze
292 - 298	Dipartimento di Scienze per l'Economie e l'Impresa DISEI - Università degli Studi di Firenze
304	Dipartimento di Scienze Politiche e Sociali - Università degli Studi di Firenze
141	Dipartimento di Storia, Archeologia, Geografia, Arte e Spettacolo - Università degli Studi di Firenze
293	Dipartimento Medicina Sperimentale Sapienza Università di Roma
286 - 287	Dipartimento Neuroscienze, Psicologia, Area del Farmaco e della Salute del Bambino - NEUROFARBA - Università degli Studi di Firenze
247	Dynamo Academy srl Impresa Sociale
134	Edizioni Via del Vento - Pistoia
190 - 218	Ente Camposampiero - Pistoia
87	Fabrica - Consorzio di cooperative sociali - Firenze
120 - 126	Filarmonica Borgognoni - Pistoia
11	Fondazione Accademia di Musica Italiana per Organo - Pistoia
185	Fondazione ANT Italia - Bologna
27	Fondazione con il Sud - Roma
205	Fondazione Corpo Italiano di Soccorso dell'Ordine di Malta - CISOM- sezione di Pistoia
224	Fondazione Cure2Children Onlus - Firenze
76	Fondazione Firenze Radioterapia Oncologica - Agliana (PT)
6	Fondazione Pistoiese Jorio Vivarelli - Pistoia
4	Fondazione Pistoiese Promusica - Pistoia
188	Fondazione Raggio Verde ETS - Pistoia
179 - 183	Fondazione Sant'Atto per l'inclusione e la solidarietà Onlus - Pistoia
177	Fondo per il Contrasto Povertà Educativa Minorile - Roma
261	G713 - Pistoia Valley A.P.S. - Pistoia
36 - 38	GEA - Green Economy and Agricolture - Pistoia
208	Gli Altri Società Cooperativa sociale per azioni Onlus - Pistoia
85	Gruppo d'Arte Drammatica (G.A.D.) Città di Pistoia - Pistoia
235	Gruppo Di Volontariato Vincenziano - AIC Italia Gruppo di Pescia - Pescia (PT)
143	I.S.I.S. Sismondi - Pacinotti - Pescia (PT)



N.	SOGGETTO PROMOTORE
237 - 242	Il Delfino Associazione di Volontariato - Pistoia
191 - 202	Il Sole Associazione Down Pistoia ODV - ETS - Pistoia
187	In Cammino Società Cooperativa Sociale - Pistoia
209	Insieme Verso Nuovi Orizzonti Odv - Casore del Monte (PT)
146	Istituto C. Lorenzini - Pescia
160	Istituto Comprensivo A. Caponnetto - Monsummano Terme (PT)
163	Istituto Comprensivo Don Lorenzo Milani - Ponte Buggianese (PT)
164	Istituto comprensivo F. Ferrucci - Larciano (PT)
172	Istituto Comprensivo G. Galilei - Pieve a Nievole (PT)
173 - 176	Istituto Comprensivo Martin Luther King - Bottegone (PT)
153	Istituto Comprensivo Salutati - Cavalcanti - Buggiano (PT)
151	Istituto Comprensivo Sestini - Agliana (PT)
150	Istituto Comprensivo Statale Autonomo Walter Iozzelli - Monsummano Terme (PT)
168	Istituto Comprensivo Statale Bernardo Pasquini - Massa e Cozzile (PT)
142	Istituto Comprensivo Statale Bonaccorso da Montemagno - Quarrata (PT)
155	Istituto Comprensivo Statale Enrico Fermi - Serravalle Pistoiese (PT)
156	Istituto Comprensivo Statale Francesco Berni - Lamporecchio (PT)
152	Istituto Comprensivo Statale Raffaello - Pistoia
149	Istituto de Franceschi Pacinotti - Pistoia
171	Istituto Omnicomprensivo San Marcello Pistoiese - San Marcello Piteglio (PT)
147	Istituto Professionale di Stato per i Servizi Commerciali e Socio Sanitari Luigi Einaudi - Pistoia
119	Istituto Ricerche Storiche Archeologiche - Pistoia
89 - 107	Istituto Storico della Resistenza e dell'Età Contemporanea - Pistoia
166	Istituto Tecnico Agrario D. Anzilotti - Pescia (PT)
158	Istituto Tecnico Statale Marchi - Forti - Monsummano Terme (PT)
144	Istituto Tecnico Tecnologico Statale Silvano Fedi - Enrico Fermi - Pistoia
215	Lega Italiana Fibrosi Cistica Toscana odv - Pieve a Nievole (PT)
167 - 169	Legambiente Onlus - Pistoia
162 - 170	Liceo scientifico A. di Savoia Duca D'Aosta - Pistoia
157	Liceo Statale Coluccio Salutati - Montecatini Terme (PT)
148 - 175	Liceo Statale N. Forteguerra - Pistoia
125	Lions Club Pistoia Fuorcivitas - Pistoia
206 - 207	L'Orizzonte Cooperativa Sociale a r.l. onlus - Quarrata (PT)
75	Mirabilia - Arte e Memoria - Pistoia
51	Monastero di Santa Maria degli Angeli - Pistoia
81	Movimento Italiano Casalinghe - Pistoia
105	Ordine degli Avvocati Pistoia - Pistoia
13	Osservatorio dei Mestieri d'Arte - Firenze
159	Osservatorio Permanente Giovani Editori - Firenze
211	Parrocchia dei SS. Maria e Frediano - Pavana - Sambuca P.se (PT)
243	Parrocchia di Cristo Redentore - Le Case Monsummano Terme (PT)

N.	SOGGETTO PROMOTORE
53	Parrocchia di San Martino - Montale (PT)
128	Parrocchia S.Barbara in Campo Tizzoro - San Marcello-Piteglio (PT)
271	Parrocchia San Biagio in Cascheri - Pistoia
263	Pinocchio Sport Pescia ASD - Pescia (PT)
3	Pistoia Musei & Cultura srl - Pistoia
86	Pro Loco Castagno - Pistoia
272	Pro Loco Prunetta - Pistoia
94	Progetto Idra Associazione Culturale e Teatrale - Massa e Cozzile (PT)
73	Promo Cinema Associazione Culturale No Profit - Pistoia
280	Pubblica Assistenza Croce Oro - Ponte Buggianese (PT)
283	Pubblica Assistenza Monsummanese ODV - Monsummano Terme (PT)
220	Pubblica Assistenza Uzzano - Uzzano (PT)
161	Società Onore e Lavoro 1880 - Cireglio (PT)
118	Teatro per la Coscienza - Pistoia
65	Terzo Tempo Associazione Culturale - Pescia (PT)
195 - 231	To Groove Pistoia Onlus - Pistoia
241	U.N.I.T.A.L.S.I. - Sottosezione di Pistoia
20	Uniser - Pistoia
174	Università Popolare di Pistoia - Pistoia
66	Università Vasco Gaiffi - Pistoia



Allegato 15

Elenco degli importi revocati nell'anno 2021 suddiviso per settore e in ordine alfabetico di soggetto promotore

Tabella 1 – Settore Arte e beni artistici

N.	SOGGETTO PROMOTORE	PROGETTO	IMPORTO REINTROITATO
1	Comune di Pescia	Progetto di completamento del restauro di Palazzo Galeotti sede del Museo Civico di Pescia	-82.424,27
2	Comune di Quarrata	Restauro conservativo quadreria e tritoni della Villa Medicea La Magia	-6.064,06
3	Congregazione Suore Domenicane Ancelle del Signore	Opere di consolidamento e recupero strutturale, installazione di piattaforma elevatrice al Monastero Suore Domenicane "Ancelle del Signore".	-213,56
4	Diocesi di Pistoia	Restauro delle facciate sud-est e ovest della Villa Rospigliosi in località Candeglia	-1.252,26
5	Fondazione Cassa di Risparmio di Pistoia e Pescia	Stanziamiento per il restauro del Palazzo De' Rossi	-772,56
6	Fondazione Cassa di Risparmio di Pistoia e Pescia	Acquisto opere d'arte e realizzazione eventi espositivi - progetto pluriennale (2017)	-244,00
7	Parrocchia SS Rocco e Sebastiano in Rivoreta	Opere di restauro alla chiesa di Rivoreta	-2.203,80
			-93.174,51

Tabella 2 – Settore Beni e attività culturali

N.	SOGGETTO PROMOTORE	PROGETTO	IMPORTO REINTROITATO
8	Accademia Musicale Uzzanese APS - Uzzano (PT)	Concorso Lirico Internazionale "Voci InCanto" - VI° edizione	-678,61
9	Associazione Culturale Il Moderno - Agliana (PT)	AglianaDanza 2020	-2.125,97
10	Associazione Culturale Letterappenninica - San Marcello Piteglio	Progetto In salita. E tutta a curve	-2.423,85
11	Associazione di Volontariato ARS 44 - Pescia (PT)	Progetto Un caffè in piazza	-205,36
12	Associazione di Volontariato per la Banda Borgognoni ed il Parterre - Pistoia	Incontriamoci sul Parterre 2020. Musica, Teatro e Storia	-361,75
13	Associazione Musicale Ruggero Leoncavallo - Montecatini Terme (PT)	Progetto Terme in Musica	-654,02
14	Associazione Culturale Gli Omini - Pistoia	Sostegno all'attività teatrale e socio-culturale de Gli Omini	-33,41
15	Associazione Culturale Il Parnaso ETS - Montecatini Terme (PT)	Montecatini Opera Festival 2020	-672,70
16	Associazione Culturale Isole nel Sapere - Pistoia	Progetto Il dolce rumore della vita	-631,86

N.	SOGGETTO PROMOTORE	PROGETTO	IMPORTO REINTROITATO
17	Associazione Culturale Storia e Città - Pistoia	Per una sede sicura ed efficiente	-522,00
18	Associazione Culturale the Wall - Monsummano Terme (PT)	Progetto Intrecci	-10.000,00
19	Associazione Ecomuseo della Montagna Pistoiese - San Marcello Piteglio (PT)	Greenpower ante litteram: storia della siderurgia toscana tra esperienze immersive e suggestioni artistiche	-1.703,85
20	Associazione Evrika - Pistoia	"Tutti con Evrika!" - Il centenario dell'unità nazionale della Romania (1918-2018)	-2.000,00
21	Associazione Filarmonica Alto Pistoiese APS - Pracchia (PT)	Pracchia in Musica Festival	-359,03
22	Associazione Linea Gotica Pistoiese - Pistoia	Costruzione di una stele in memoria delle donne infermiere feb	-500,00
23	Centro Studi Donati - Pistoia	XXXVIII ^a edizione premio letterario di narrativa e poesia Giorgio La Pira e giornata internazionale della pace, cultura e solidarietà	-1.264,92
24	FAI - Fondo Ambiente Italiano - Milano	GIORNATE FAI DI PRIMAVERA - Beni aperti dal Gruppo FAI di Pistoia e dal Gruppo FAI di Gruppo FAI di Valdinievole	-228,28
25	Filarmonica Borgognoni - Pistoia	53° Edizione Premio Nazionale di Poesia "Pietro Borgognoni"	-662,81
26	Filarmonica Borgognoni - Pistoia	"La Filarmonica per e nella Città". Musica, Poesia e Storia 2020	-950,90
27	Filarmonica Borgognoni - Pistoia	Stabilizzazione gestionale e uscita emergenza Covid-19	-1.789,30
28	Fondazione Cassa di Risparmio di Pistoia e Pescia	Opera di Gianfranco Saracini "Estate del 1987 a Treppio" - prestito per la mostra "Retrospectiva di Gianfranco Saracini", Comune di Pistoia - Sale affrescate, 23 novembre - 15 dicembre 2019	
29	G713 - Pistoia Valley A.P.S. - Pistoia	Greentosi - The power of green	-9.000,00
30	Il labirinto del cinefilo - Maresca (PT)	Il cinema ritorna	-1.221,60
31	Istituto Ricerche Storiche Archeologiche - Pistoia	Art Underground	-13.500,00
32	Parrocchia di S. Pellegrino al Cassero - Sambuca P.se (PT)	"San Pellegrino al Cassero": Pittura e Fotografia in mostra	-2.000,00
33	Promo Cinema Associazione Culturale no profit - Pistoia	Festival Presente Italiano 2020 // Sesta edizione	-2.093,82
34	Terzo Tempo Associazione Culturale - Pescia (PT)	Senza Fili Pinocchio Street Festival 2020 - La Cultura è vita, la cultura ci aiuta a ripartire	-155,87
35	To Groove Pistoia Onlus - Pistoia	Il futuro inizia oggi - Vibrazioni e Risonanze: musica, pensieri e azioni, alla ricerca dell'armonia che genera gioia.	-1.141,74
36	Università Vasco Gaiffi - Pistoia	Corsi N° 27 per adulti di varie materie	-1.088,15
			-58.395,60



Tabella 3 – Settore Educazione, istruzione e formazione

N.	SOGGETTO PROMOTORE	PROGETTO	IMPORTO REINTROITATO
37	Consorzio Icon - Pisa	Progetto Icon: Apprendimento e valorizzazione della lingua italiana attraverso la letteratura contemporanea	-15.000,00
38	Fondazione Cassa di Risparmio di Pistoia e Pescia	Borse di studio Fondazione Caript (fondo Ivana Bardi) per aiutare studenti con basso reddito o persone colpite da gravi handicap	-16.237,59
39	Fondazione Cassa di Risparmio di Pistoia e Pescia	Spese di comunicazione sui bandi specifici nel settore Educazione	-3,65
40	Istituto Lorenzini - Pescia	Progetto Una finestra sul mondo	-3.549,79
41	Istituto Comprensivo A. Caponnetto - Monsummano Terme	Emergenza Covid 19: acquisto attrezzature per DAD	-122,09
42	Istituto Comprensivo G. Galilei - Pieve a Nievole (PT)	Progetto aula lettura relax 3.0	-869,20
43	Istituto Comprensivo Marconi Frosini - Pistoia	Progetto Tutti nella rete!	-922,91
44	Istituto Comprensivo Statale Bonaccorso da Montemagno - Quarrata (PT)	Una LIM per tutti	-3.552,50
45	Istituto Comprensivo Statale Bonaccorso da Montemagno - Quarrata (PT)	Lightboard: ambiente di registrazione per flipped classroom	-512,40
46	Istituto Comprensivo Statale Frank Carradori - Pistoia	Emergenza Covid 19: acquisto attrezzature per DAD	-0,40
47	Istituto Comprensivo Statale Rita Levi Montalcini - Pescia (PT)	LaboratoriEtà itinerante (2020)	-11.000,00
48	Istituto Professionale di Stato F. Martini per l'enogastronomia e l'ospitalità alberghiera - Montecatini Terme (PT)	Progetto Movie Learning	-457,70
49	Istituto Tecnico Agrario D. Anzilotti - Pescia (PT)	Laboratorio azienda in movimento	-120,20
50	Istituto Tecnico del Settore Economico (ITSE) A. Capitini - Agliana (PT)	Progetto Laboratori Mobili Digitali	-58,00
51	Istituto Tecnico Tecnologico Statale Silvano Fedi - Enrico Fermi - Pistoia	Concorso di scienza e robotica First Lego League Junior (Convento San Domenico, 14 maggio 2019) (2019)	-754,58
52	Istituto Tecnico Tecnologico Statale Silvano Fedi - Enrico Fermi - Pistoia	Meccatronica inclusiva	-3.050,00
			-56.211,01

Tabella 4 – Settore Ricerca scientifica e tecnologica

N.	SOGGETTO PROMOTORE	PROGETTO	IMPORTO REINTROITATO
53	Fondazione Cassa di Risparmio di Pistoia e Pescia	Spese comunicazione Bandi specifici del settore Ricerca	-55,24
54	Fondazione Cassa di Risparmio di Pistoia e Pescia	Si ... Geniale! edizione 2018/2019	-100,21
55	Fondazione Cassa di Risparmio di Pistoia e Pescia	Bando Giovani@ricercascientifica 2019 - spese di collaborazione prof. Djamgoz (2019)	-161,00
56	Fondazione Cassa di Risparmio di Pistoia e Pescia	Accademia "Giovani per la Scienza" (2020)	-66.051,96
57	Scuola Superiore di Studi Universitari e Perfezionamento Sant'Anna - Pisa	Pitaya, una produzione agroalimentare alternativa per le aziende agricole del territorio pistoiese	-1.327,53
58	Scuola Superiore di Studi Universitari e Perfezionamento Sant'Anna - Pisa	Management effect on pollinator community in the semi-natural habitats of the Pistoia valey	-5.774,12
59	Società Lichenologica Italiana - Torino	XXXI Convegno della Società Lichenologica Italiana	-1.000,00
			-74.470,06

Tabella 5 – Settore Salute pubblica

N.	SOGGETTO PROMOTORE	PROGETTO	IMPORTO REINTROITATO
60	Associazione Riconosciuta Pubblica Assistenza Avis - Buggiano (PT)	Rinnoviamo il parco mezzi!	-1.796,96
61	Croce Rossa Italiana Comitato di San Marcello Pistoiese Organizzazione di Volontariato - San Marcello Piteglio (PT)	Vicini nelle distanze	-250,00
			-2.046,96



Tabella 6 – Settore Sviluppo locale ed edilizia popolare locale

N.	SOGGETTO PROMOTORE	PROGETTO	IMPORTO REINTROITATO
62	Associazione Transapp - Pracchia (PT)	Porrettana Express 2020	-19.600,00
63	Comune di Chiesina Uzzanese	Riqualificazione energetica mediante sostituzione infissi e caldaie presso la Scuola primaria in via Dante Alighieri	-11.499,08
64	Comune di Chiesina Uzzanese	Riqualificazione energetica mediante coibentazione del tetto nella Scuola Secondaria di Primo Grado Giacomo Leopardi	-10.320,47
65	Comune di Chiesina Uzzanese	Riqualificazione energetica della Scuola Secondaria di Primo Grado G. Leopardi	-33.227,49
66	Comune di Lamporecchio	Progetto di adeguamento sismico della Scuola dell'Infanzia di San Baronto	-13.438,74
67	Comune di Larciano	Diagnosi energetica della Scuola Materna	-151,30
68	Comune di Larciano	Audit sismico della piscina intercomunale	-862,72
69	Comune di Larciano	Diagnosi energetica della piscina intercomunale	-562,44
70	Comune di Marliana	Intervento di miglioramento sismico al magazzino comunale.	-2.836,91
71	Comune di Marliana	Interventi di manutenzione straordinaria finalizzati al miglioramento sismico della palestra comunale di Marliana	-3.244,85
72	Comune di Pieve a Nievole	Bando Cantieri Smart Palazzo Comunale - Audit energetico	-267,47
73	Comune di Pieve a Nievole	Progettazione definitiva recupero ex Cinema Teatro variato in progettazione esecutiva	-17.500,00
74	Comune di Pistoia	Valutazione di vulnerabilità Scuola dell'Infanzia "La Coccinella"	-4.030,75
75	Comune di Pistoia	Valutazione Vulnerabilità Circonscrizione comunale di Gello	-2.015,03
76	Comune di Ponte Buggianese	Progettazione di messa in sicurezza statica e adeguamento sismico scuola primaria Casabianca	-360,46
77	Comune di Quarrata	Progetto di adeguamento sismico edificio scolastico scuola Primaria e scuola dell'infanzia di Valenzatico	-1.579,00
78	Comune di Quarrata	Riqualificazione energetica scuola secondaria di primo grado "M. Nannini" loc. Vignole, Quarrata - 2° Lotto	-31.723,88
79	Comune di Quarrata	Audit Sismico scuola dell'infanzia località Catena	-48,00
80	Comune di Sambuca Pistoiese	Audit sismico palazzo comunale	-1.071,44
81	Comune di Uzzano	Lavori di riqualificazione della sede comunale di Uzzano	-2.738,62
82	Comune di Massa e Cozzile	Adeguamento sismico scuola Primaria "Amicizia" di Margine Coperta. Progettazione esecutiva	-649,87
83	Comune di Montecatini Terme	Misura 1 - Diagnosi sismica - Scuola dell'Infanzia G. Rodari	-220,90
84	Fondazione Cassa di Risparmio di Pistoia e Pescia	Convegno 24 febbraio 2018 - Le Fondazioni e lo sviluppo economico dei territori	-1.260,00
85	Fondazione Cassa di Risparmio di Pistoia e Pescia	Bando Borse Lavoro 2019	-85.048,59
86	Fondazione Cassa di Risparmio di Pistoia e Pescia	Spese per predisposizione bando Cantieri Smart 2019	-0,80
87	Fondazione Cassa di Risparmio di Pistoia e Pescia	Interventi per l'uscita dall'emergenza Covid -19 - costituzione di un fondo in collaborazione con la CCIAA di Pistoia finalizzato all'abbattimento dei costi sostenuti dalle imprese e professionisti per l'accesso ai nuovi finanziamenti	-447.518,96
			-691.777,77

Tabella 7 – Settore Volontariato, filantropia e beneficenza

N.	SOGGETTO PROMOTORE	PROGETTO	IMPORTO REINTROITATO
88	ALETEIA - Studi e ricerche giustizia riparativa e mediazione - Firenze	Rete Dafne Pistoia	-5.650,15
89	Arciconfraternita di Misericordia di Pistoia Sezione di Le Piastre	Manutenzione straordinaria e acquisto attrezzature specifiche per ambulanza sezione Le Piastre	-3.062,35
90	Associazione Italiana Sclerosi Multipla AISM Onlus - sezione provinciale di Pistoia	Allena la mente- - Attività di stimolazione cognitiva e corporea in persone con sclerosi multipla.	-906,86
91	Associazione Riconosciuta Pubblica Assistenza AVIS - Borgo a Buggiano (PT)	Emergenza sociale covid19	-2.084,79
92	Associazione San Amrtno De Porres - Pistoia	Protagoniste le donne....Tutte in cucina	-2.272,58
93	Associazione Spalti Onlus - Pistoia	Spettacolo di varietà "Metti una sera insieme contro la SLA 9.....Ridiamoci su"	-521,51
94	Centro Consulenza Familiare - Pescia (PT)	Ogni famiglia ha un segreto: non è come le altre.	-6.800,00
95	Circolo Arci del Popolo del Bottegone - APS - Bottegone (PT)	Il Circolo per tutti	-1.236,82
96	Corpo Nazionale Giovani Esploratori - Pistoia	Lo scoutismo cresce ancora a Pistoia !	-719,86
97	ELECTRA - Associazione culturale - Pistoia	Teatro in Carcere	-3.682,46
98	Fondazione Maria Assunta in Cielo (MAIC) - Pistoia	Percorsi "Snoezelen" - Niente è nell'intelletto che prima non sia stato nei sensi	-139,84
99	In Cammino Società Cooperativa Sociale - Pistoia	Progetto Itinerari	-780,03
100	Intrecci Onlus - Larciano (PT)	Continuiamo ad intrecciare la natura.	-68,79
101	Manusa Cooperativa Sociale - Pistoia	A.S.O.L.A. Azioni di Sostegno per l'Orientamento al Lavoro	-9.366,81
102	Società Cooperativa Sociale La Fenice Onlus - Montecatini Terme (PT)	I.SO.L.A. Inclusione Sociale Laboratori Agricoltura	-16.000,00
			-53.292,85

TOTALE GENERALE -1.029.368,76



Allegato 16

Elenco degli interventi di terzi deliberati extra bando suddivisi per settore (in ordine decrescente di importo deliberato)

Tabella 1 – Settore Beni e attività culturali

N.	SOGGETTO PROMOTORE	PROGETTO	IMPORTO DELIBERATO
1	Associazione Teatrale Pistoiese - Pistoia	Quota associativa 2021 e erogazione liberale per attività 2021	865.000,00
2	Accademia della Bugia APS - Le Piastre - Pistoia	Recupero ex Cinema Italia - acquisto e ristrutturazione dell'immobile da destinare a spazio polivalente	50.000,00
3	Associazione Culturale Storia e Città - Pistoia	Ancora capitale. Fare storia a Pistoia oltre il 2017: progetti di interesse congiunto di associazioni storiche pistoiesi per il triennio 2019-2021	48.500,00
4	Associazione Teatrale Pistoiese - Pistoia	Erogazione liberale per progetto Purgatorio	40.000,00
5	Associazione Ecomuseo della Montagna Pistoiese - San Marcello-Piteglio (PT)	Sostegno straordinario a favore dell'Ecomuseo della Montagna Pistoiese	25.000,00
6	Associazione Culturale The Wall - Monsummano Terme (PT)	Mostra fotografica "Pistoia-Santiago"	23.000,00
7	Terzo Tempo Associazione Culturale - Pescia (PT)	Senza Fili - Pinocchio Street Festival 2021	20.000,00
8	Comitato per la realizzazione della social valley - San Marcello-Piteglio (PT)	Progetto Segnavie 2021	15.500,00
9	Centro Internazionale Studi Luigi Sturzo - Roma	Celebrazioni sulla figura di Attilio Piccioni	15.000,00
10	Accademia Internazionale del Ceppo - Pistoia	65° Premio Letterario Internazionale del Ceppo	12.000,00
11	Associazione Teatrale Pistoiese - Pistoia	Integrazione del contributo per iniziativa Orchestra Sociale	10.000,00
12	Movimento Italiano Casalinghe - Pistoia	Rinnovo e valorizzazione del Museo del Ricamo di Pistoia	8.570,00
13	Associazione Giallo Pistoia	Festival della letteratura poliziesca, gialla, noir e thriller Mediterraneo in giallo e noir: incroci di popoli e narrazioni	6.000,00
14	Centro di Studi Beatrice Pian degli Ontani	Mostra Immagine scrittura e rabbia	5.000,00
15	Centro Studi Donati - Pistoia	Organizzazione della 39 Giornata Internazionale della Pace Cultura e Solidarietà	5.000,00
16	Ordine degli Avvocati di Pistoia	Contributo per Immaginati Avvocato 2021	5.000,00
17	Istituto Storico della Resistenza e dell'età Contemporanea - Pistoia	Rivista Farestoria 2021	4.500,00
18	Biom Società Italiana di Storia, filosofia e studi sociali della biologia e della medicina - Pistoia	Contributo per attività e pubblicazioni di Biom	4.024,00
19	Circolo Filatelico Numismatico Pistoiese - Pistoia	Convegno filatelico numismatico con ciclo di conferenze	3.500,00
20	Lions Club Pistoia Fuorcivitas - Pistoia	Spettacolo teatrale "Cosa Nostra spiegata ai bambini"	2.000,00
21	Associazione Culturale Storia e Città - Pistoia	Contributo per la copertura delle spese relative alla cura redazionale della rivista "Storialocale" (2021)	1.500,00

N.	SOGGETTO PROMOTORE	PROGETTO	IMPORTO DELIBERATO
22	Associazione Culturale Storia e Città - Pistoia	Volume I Lotti, una famiglia pistoiese di giardinieri e orticoltori	1.500,00
23	Comitato Il Palagio - per la riqualificazione del Centro Storico - Pescia (PT)	Progetto Pescia Street Art 2.0	1.500,00
24	Compagnia dell'Orso APS - Pistoia	Anno Santo "Pistoia Iacobeo 2021"	1.000,00
25	Coro Genzianella - Pistoia	Acquisto nuove divise per il coro	1.000,00
26	Edizioni Via del Vento - Pistoia	Sostegno a mezzo acquisto volumetti delle Edizioni Via del Vento - Pistoia, per l'anno 2021	900,00
27	Associazione ATI sezione Toscana	Contributo per l'attività dell'Associazione	500,00
			1.175.494,00

Tabella 2 – Settore Educazione, istruzione e formazione

N.	SOGGETTO PROMOTORE	PROGETTO	IMPORTO DELIBERATO
28	Amministrazione Provinciale di Pistoia	Interventi di edilizia scolastica - Verifiche di vulnerabilità sismica su 7 edifici scolastici	250.000,00
29	Amministrazione Provinciale di Pistoia	Interventi urgenti di messa in sicurezza di solai e controsoffitti del Liceo Salutati di Montecatini e dell'I.T.A. Anzilotti di Pescia	150.000,00
30	Amministrazione Provinciale di Pistoia	Interventi edilizia scolastica - Progettazione Auditorium Pistoia	100.000,00
31	Associazione Rondine Cittadella della pace onlus - Arezzo	Quarto Anno Liceale d'Eccellenza Rondine - a.s. 2021/2022	30.000,00
32	Dipartimento di Storia, Archeologia, Geografia, Arte e Spettacolo - Università degli Studi di Firenze	Borsa di studio di dottorato intitolata a Luca Iozzelli	25.543,76
33	Dipartimento di Ingegneria Industriale DIEF - Università degli Studi di Firenze	Progetto VAL BIO MONT - valorizzazione delle biomasse di scarto sul territorio montano - borsa di dottorato	25.543,76
34	Istituto Professionale di Stato per i Servizi Commerciali e Socio Sanitari Luigi Einaudi - Pistoia	Realizzazione di Indirizzo di Studi Odontotecnico	20.000,00
35	Consorzio Icon - Pisa	Progetto "Didattica digitale dell'italiano L2 nelle scuole" - seconda annualità 2021/2022	12.500,00
36	Osservatorio Permanente Giovani Editori - Firenze	Progetto "Il Quotidiano in Classe" per la provincia di Pistoia, per l'anno scolastico 2021/2022	8.000,00
37	Società Onore e Lavoro 1880 - Cireglio (PT)	Parco Policarpo Petrocchi	6.000,00
38	Liceo scientifico A. di Savoia Duca D'Aosta - Pistoia	Contributo straordinario per progetto Passaporto per le lingue 3	6.000,00
39	Associazione Italianisti - Roma	Dante proposte didattiche 2021/2021	5.000,00
40	Legambiente Onlus - Pistoia	Videodidattica ambientale a sostegno delle scuole 2021/2022	4.850,00
41	Istituto Comprensivo Statale Bernardo Pasquini - Massa e Cozzile (PT)	Progetto Arrediamo-ci	4.467,57
42	Legambiente Onlus - Pistoia	Videodidattica ambientale a sostegno delle scuole	4.439,99
43	Liceo scientifico A. di Savoia Duca D'Aosta - Pistoia	Progetto Aula tra i tigli	4.400,00
44	Università Popolare di Pistoia - Pistoia	UNIPOP insieme per l'ambiente	1.500,00
45	Liceo Statale N. Forteguerri - Pistoia	Corso di formazione per sei docenti sul metodo Rondine	1.464,00
			659.709,08



Tabella 3 – Settore Volontariato, filantropia e beneficenza

N.	SOGGETTO PROMOTORE	PROGETTO	IMPORTO DELIBERATO
46	Fondo per il Contrasto Povertà Educativa Minorile - Roma	Adesione al Fondo per il Contrasto alla Povertà Educativa Minorile per l'anno 2021 (2021)	1.529.230,80
47	Comune di Larciano	Costruzione di un edificio da destinarsi a Centro semiresidenziale diurno/ notturno per persone con disabilità (2021)	225.000,00
48	Fondazione Sant'Atto per l'inclusione e la solidarietà Onlus - Pistoia	Progetto di ampliamento della Comunità terapeutica di Masotti: costruzione nuovo fabbricato e sistemazioni esterne (2021)	200.000,00
49	Cooperativa Sociale Gemma Onlus -Quarrata soggetto capofila di altre associazioni di volontariato pistoiesi	Progetto in cofinanziamento con l'impresa sociale Con i bambini da realizzare sul territorio della provincia di Pistoia	187.500,00
50	Caritas Diocesana di Pescia	Contributo per l'attività della Caritas dell'anno 2021	100.000,00
51	365giornalfemminile APS - Montecatini Terme (PT)	"OPIFICIO 365" - lavori di ristrutturazione di un edificio da destinare a sede delle attività dell'Associazione	40.000,00
52	Il Sole Associazione Down Pistoia ODV - ETS - Pistoia	Nuova sede- Associazione il Sole: contributo per sistemazione nuova sede dell'Associazione	10.000,00
53	Parrocchia dei SS. Maria e Frediano - Pavana - Sambuca P.se (PT)	Opere di manutenzione straordinaria plesso scolastico di proprietà della parrocchia	8.339,10
54	Corpo Nazionale Giovani Esploratori - Pistoia	Una sede scout alle Fornaci	5.000,00
55	Fondazione Cure2Children Onlus - Firenze	Sostegno alla campagna di crowdfunding 2021	5.000,00
56	Casa di Riposo San Francesco - Montecatini Alto (PT)	Copertura delle spese annuali di riscaldamento 2021	5.000,00
57	Associazione Nazionale Carabinieri Fiamme d'Argento - Pistoia	Contributo per costituzione task force con personale tra le forze dell'ordine e polizia in stato quiescente	5.000,00
58	Comitato Telethon Fondazione Onlus - Roma	Donazione a favore di Telethon per la campagna "Io sto con Fondazione Telethon 2021"	5.000,00
59	Il Delfino Associazione di Volontariato - Pistoia	Contributo per l'attività 2021	2.500,00
60	Associazione Signora dei poveri - Pistoia	Contributo straordinario per l'attività dell'associazione nel 2021	2.000,00
61	U.N.I.T.A.L.S.I. - Sottosezione di Pistoia	Organizzazione di pellegrinaggi e promozione di iniziative rivolte principalmente ad anziani, malati e portatori di handicap 2021	2.000,00
62	Il Delfino Associazione di Volontariato - Pistoia	Contributo per allacciamento utenza Enel	2.000,00
63	AIDO provinciale - Pistoia	Cultura del dono e cittadinanza consapevole	2.000,00
64	Casa Circondariale di Pistoia	Contributo per acquisto materiali per sistemazione locali	1.000,00
			2.336.569,90

Tabella 4 – Settore Sviluppo locale ed edilizia popolare locale

N.	SOGGETTO PROMOTORE	PROGETTO	IMPORTO DELIBERATO
65	Dynamo Academy srl Impresa Sociale	Progetto Dynamo social school	100.000,00
66	Associazione Transapp - Pracchia - Pistoia	Progetto Porrettana Express 2021	40.000,00
67	Comune di Ponte Buggianese	Progetto "Campus dello sport - area Ciclodromo A. Martini"	35.000,00
68	Dipartimento di Scienze Giuridiche - Università degli Studi di Firenze	Progetto Giustizia Semplice - concessione di tre borse di ricerca	18.000,00
69	Comune di Pistoia	Contributo a favore dell'Associazione di promozione sociale SEMI	6.000,00
70	Associazione '9cento - Pistoia	Festival "Da Borghi abbandonati a borghi ritrovati" - il Tempo	5.000,00
			204.000,00

Tabella 5 – Settore Salute pubblica

N.	SOGGETTO PROMOTORE	PROGETTO	IMPORTO DELIBERATO
71	Comune di Lamporecchio	Lamporecchio cardioprotetta 2.0	7.000,00
			7.000,00

Tabella 6 – Settore Ricerca scientifica e tecnologica

N.	SOGGETTO PROMOTORE	PROGETTO	IMPORTO DELIBERATO
72	Dipartimento di Chimica Ugo Schiff - Università degli Studi di Firenze	Sviluppo di nuovi sistemi molecolari come sensori per specie chimiche ad alto impatto ambientale	25.500,00
73	Dipartimento di Ingegneria Industriale DIEF - Università degli Studi di Firenze	Progetto VAL BIO MONT - valorizzazione delle biomasse di scarto sul territorio montano	19.367,00
74	Dipartimento di Scienze Giuridiche - Università degli Studi di Firenze	Progetto Giustizia Semplice - concessione di tre borse di ricerca	18.000,00
75	Dipartimento di Scienze della Terra DST - Università degli Studi di Firenze	Paleo GIS Toscana - cofinanziamento assegno di ricerca	9.000,00
76	Dipartimento di Medicina Sperimentale e Clinica DMSC - Università degli Studi di Firenze	Medicina di precisione in oncologia: analisi mutazionale di pazienti con tumori del colon-retto e del polmone dell'area Pistoiese - cofinanziamento assegno di ricerca	9.000,00
77	Dipartimento di Scienze Politiche e Sociali - Università degli Studi di Firenze	RECHARGE - Il patrimonio culturale come esperienza relazionale rinnovata - cofinanziamento assegno di ricerca	5.500,00
78	Dipartimento di Scienze e Tecnologie Agrarie, Alimentari e Ambientali e Forestali DAGRI - Università degli Studi di Firenze	Tecnologie di precisione per l'Ottimizzazione della gestione dei Sistemi VITivicoli toscani nell'ambito della sostEnibilità ambientale e lotta al cambiamento climatico (SOSVITE) - cofinanziamento assegno di ricerca	4.500,00
			90.867,00

TOTALE GENERALE 4.473.639,98



FONDAZIONE
CASSA DI RISPARMIO
DI PISTOIA E PESCIA

fondazionecrpt.it