BILANCIO CONSUNTIVO ESERCIZIO 2017

FONDAZIONE
CASSA DI RISPARMIO
DI PISTOIA E PESCIA

Approvato dal Consiglio di Amministrazione in data 20 marzo 2018
Approvato dal Consiglio Generale in data 10 aprile 2018

In copertina: La Visitazione di Luca Della Robbia
foto di Lorenzo Marianeschi

A destra: La Visitazione di Luca Della Robbia (particolare)
foto di Lorenzo Gori

FONDAZIONE
CASSA DI RISPARMIO
DI PISTOIA E PESCIA

INDICE

ORGANI STATUTARI pag.7

COMUNICAZIONE DEL PRESIDENTE pag.10

ASSETTO ISTITUZIONALE E ORGANIZZATIVO pag.14
- Assetto istituzionale
- Organi Statutari
- Assetto organizzativo

IDENTITÀ, ORIGINI E MISSIONE pag.17
- Identità e origini
- Normativa di riferimeto
- Le due missioni
- Conservazione e incremento del patrimonio: alcuni dati
- Missione territoriale
- Stakeholders

RELAZIONE SULLA GESTIONE pag.23
- Relazione economico finanziaria patrimoniale
- Bilancio di missione
- Risultante dell'esercizio
- Considerazioni conclusive

PROSPETTI DI BILANCIO pag.87

NOTA INTEGRATIVA pag.95
- Informazioni generali
- Informazioni sullo Stato Patrimoniale: attivo
- Informazioni sullo Stato Patrimoniale: passivo
- Informazioni sul Conto Economico: proventi
- Informazioni sul Conto Economico: oneri e proventi straordinari

RELAZIONE DEL COLLEGIO DEI REVISORI pag.181

RELAZIONE DELLA SOCIETÀ DI REVISIONE pag.188

INFORMAZIONI COMPLEMENTARI pag.195

ORGANI STATUTARI
AL 31 DICEMBRE 2017

Consiglio di Amministrazione

Presidente **Luca IOZZELLI**

Vicepresidente **Giovanni PALCHETTI**

CONSIGLIERI

Annarosa ARCANGELI

Paola BELLANDI

Ezio MENCHI

Cristiana PASQUINELLI

Lorenzo ZOGHERI

Collegio dei Revisori

Giovanna EVANGELISTA (Presidente)

Alberto BUSI

Antonella GIOVANNETTI

Alberto INNOCENTI (Supplente)

Daniela LARI (Supplente)

Direttore **Telesforo BERNARDI**

Consiglio Generale

Gabriella ASCHIERI
Stefano BARTOLINI
Maria Cristina BRIZZI
Loris CAMPIONI
Giovanni CAPECCHI
Luca CARLESI
Marco CARRARA
Marco CEI
Mario DE PASQUALE
Maurizio FAGNI
Roberto FAMBRINI
Mauro FARNOCCHIA
Francesco FERRINI
Marco GIUNTI
Elena GORI
Marzio MAGNANI
Luca MANNORI
Elisabetta MEACCI
Stefano NATALI
Giovanni PIERACCIOLI
Massimiliano PIERONI
Giovanni SABA
Gianluca SPAMPANI
Manuela TRINCI

FONDAZIONE
CASSA DI RISPARMIO
DI PISTOIA E PESCIA

SOCI

Giuseppe ALIBRANDI
Andrea AMADORI
Cinzia ANGELI
Valentino APRUZZESE
Mario ARCANGIOLI
Corrado ARTIOLI
Adamo ASCARI
Mario ATTALA
Giulio Augusto BALDI
Ugo BALDI
Riccardo BALLATI
Simone BALLI
Pier Lorenzo BANCI
Enrico BARDELLI
Roberto BARDELLI
Chetti BARNI
Pietro BARNI
Roberto BARONCELLI
Saverio BARSANTI
Sauro BECATTINI
Franco BECHI
Giuseppe BELLANDI
Paola BELLANDI *
Sandro BENEFORTI
Ferdinando BETTI
Valerio BONFANTI
Luca BOSCHI
Maria Cristina BRIZZI *
Lisabetta BUIANI
Franco BURCHIETTI
Roberto CADONICI
Paolo CAGGIANO
Elena CALABRIA
Ferruccio CAPECCHI
Giovanni CAPECCHI *
Mario CAPPELLINI
Vito CAPPELLINI
Carlo CARDELLI
Roberto CARIFI
Paolo CARRARA
Pier Giorgio CASELLI
Marco CEI *
Antonio CHECCACCI
Gianluca CHELUCCI
Marco CHELUCCI
Alessio COLOMEICIUC
Carlo CORRADINI
Massimo DONNINI
Maurizio FAGNI *
Fabrizia FAGNONI
Roberto FAMBRINI *
Serena FANTOZZI
Daniela FEDI
Roberto FEDI
Sergio FEDI
Tiberio FEDI
Renato FERRETTI
Riccardo FRANCESCHI
Nara FRANCHI
Sandra FRESCHI
Paola GALASSI
Giancarlo GALLI
Pier Luigi GALLIGANI
Manuela GERI
Chiara GHERARDESCHI
Andrea GIACOMELLI
Antonio GIOMI
Franco GORI
Maurizio GORI
Stefania GORI
Galileo GUIDI
Augusto IOSSA FASANO
Luca IOZZELLI *
Federica LANDUCCI
Marina LAURI
Raffaele LENZI
Giuliano LIVI
Galileo MAGNANI
Marzio MAGNANI *
Lorenzo MAGRINI
Laura MALLOGGI
Raimondo MANETTI
Giacomo MANGONI
Luca MANNORI *
Maria Angela
MARAVIGLIA
Monica MARINI
Gianna MASETTI
Francesco MATI
Giancarlo MATOCCI
Marco MAZZANTI
Claudio MAZZEI
Pierangiolo MAZZEI
Elisabetta MEACCI *
Alessandro MELANI
Ezio MENCHI *
Marco MEUCCI
Giovanni MEZZADRI
Stefano MORANDI
Raffaello NEROZZI
Alberto ONORI
Sandro ORLANDINI
Andrea OTTANELLI
Adriano PACINI
Lorena PAGANELLI
Alessandro PAGNINI
Franco PALANDRI
Giovanni PALCHETTI *
Cristina PANTERA
Vieri PARENTI
Alessandra PASTORE
Giovanna PAZZINI
Giorgio PETRACCHI
Giovanni PIERACCIOLI *
Enrico PIERI
Roberto POLI
Carlo PRATESI
Stefano PUCCI
Domenico RAUTY
Roberto RIGHI
Michela RINATI
Claudio ROSATI
Giordano ROSI
Gianni RUFFI
Carlo SANTANGELO
Alberto SCALABRINO
Lido SCARPETTI
Dante SIMONCINI
Fabrizio SONNOLI
Raffaello SPITI
Fausto TARDELLI
Giovanni TARLI
BARBIERI
Fabrizio TESI
Tullio TESI
Alessandro TOMASI
Manuela TRINCI *
Cecilia TURCO
Angelo VACCARO
Iole VANNUCI
Vannino VANNUCCI
Vannino
Stefano ZAMPONI
Cristina ZINI
Lorenzo ZOGHERI *
Gabriele ZOLLO

* soci sospesi ex art. 15.3 dello statuto che ricoprono cariche in altri organi della Fondazione

SOCI ONORARI

Egisto BAGNONI
Giampiero BALLOTTI
Luigi BARDELLI
Roberto BARONTINI
Aureliano BENEDETTI
Bino BINI
Giuseppe BRUSCO
Roberto CAI
Floriano CAPECCHI
Giovanni CHERUBINI
Fiorello CIANCHI
Alberto CIPRIANI
Bruno COEN
Alberto DEL ROSSO
Vasco GAIFFI
Pier Luigi GENTILI
Giuliano GORI
Gianfranco MANDORLI
Giulio MASOTTI
Piercarlo MORANDI
Eolo NESTI
Giancarlo NICCOLAI
Ivano PACI
Vito PANATI
Luciano PETRACCHI
Osvaldo SANESI
Franco SCARAMUZZI
Amleto SPICCIANI
Francesco STRAMBI
Guido TADDEI
Piero TALINI
Luigi TRONCI

COMUNICAZIONE DEL PRESIDENTE

Nel programma di mandato, presentato al Consiglio Generale al momento della mia elezione a Presidente dell'Ente, avevo sottolineato che nell'attuale momento di transizione istituzionale, nonché di ristrutturazione organizzativa di importanti presenze territoriali, i comuni e la Fondazione sarebbero stati chiamati sempre più a rispondere ai bisogni e alle aspirazioni dei cittadini, in un mondo in continua trasformazione.
Sarebbe occorsa in tal senso grande capacità di discernimento, nonché capacità collettiva per fare scelte adeguate al futuro del nostro territorio.
Dicevo in quel documento che la Fondazione avrebbe dovuto essere parte attiva per delineare, assieme agli altri soggetti pubblici e privati, una visione strategica che superasse la contingenza dei problemi quotidiani esistenti, pur da affrontare; una visione che avesse la capacità di scommettere su un futuro possibile e praticabile, ma allo stesso tempo ambizioso per il territorio di riferimento della Fondazione. E tale visione deve essere conosciuta e condivisa anche e soprattutto dai cittadini.
Questo nostro territorio attraversa da molti, troppi anni, una crisi che genera sfiducia, frustrazione, incapacità di avere quella "visione lunga" necessaria per una ripresa dello sviluppo economico, sociale, culturale.

Nel 2017 abbiamo avuto la possibilità di impegnarci collettivamente, assieme a enti pubblici, enti privati e privati cittadini, nelle attività conseguenti alla nomina di Pistoia a capitale della cultura del nostro Paese.
Accanto quindi alla ordinaria attività dell'Ente, l'impegno di tutta la nostra struttura è stato assolutamente encomiabile, arrivando molte volte a dover svolgere attività di supplenza nei confronti di enti con risorse umane ben superiori alla nostre.
Ho definito ordinaria l'attività della Fondazione nel 2017, ma solo nel senso che era nella nostra responsabilità svolgerla.
Perché questo 2017 è stato un anno molto impegnativo, nel quale abbiamo cercato di raggiungere appieno gli obiettivi che ci eravamo dati e i compiti di legge e statutari ai quali eravamo chiamati:

- i bandi specifici sono passati da 8 a 12, impegnandoci, per la prima volta nella storia della Fondazione, a svolgere un ruolo proattivo nei confronti del territorio nel campo della formazione di base, con il bando *Sì... Geniale!*, nonché, per la formazione post universitaria, con i bandi dedicati alla ricerca scientifica e all'alta formazione;
- abbiamo promosso attività fortemente innovative sul piano

economico, potenzialmente capaci di attrarre investimenti sul territorio, con i progetti serre verticali e Net City led;

- abbiamo approvato nei termini di legge, dopo un'ampia consultazione dei vari attori presenti sul territorio provinciale e una altrettanto importante partecipazione degli organi della Fondazione, primo fra tutti il Consiglio Generale, il piano previsionale triennale 2018-20;
- abbiamo chiuso la negoziazione con Intesa Sanpaolo per la vendita delle residue azioni detenute dalla Fondazione nella Cassa di Risparmio di Pistoia e della Lucchesia Spa, trovando la disponibilità di ISP, oltre a corrisponderci 85 milioni di euro per il nostro esercizio dell'opzione di vendita negoziata nel 2011, a finanziare progetti sul territorio provinciale per 4,6 milioni di euro. Questa scelta, seppur sofferta in considerazione dell'importanza che la Cassa ha avuto per l'economia del nostro territorio, è stata necessaria, anche in considerazione del fatto che è intenzione di ISP fondere nella capogruppo tutte le strutture bancarie sottostanti, alcune ben più importanti della locale Cassa di Risparmio;
- abbiamo stipulato una promessa di acquisto per il trasferimento di Palazzo dei Vescovi che entro pochi mesi sarà dunque nella disponibilità della Fondazione, assieme alla collezione di opere d'arte di proprietà della Cassa, acquisite attraverso un comodato gratuito decennale, rinnovabile per ulteriori dieci anni. Stiamo già studiando, a tale proposito, soluzioni per rendere maggiormente fruibile il palazzo stesso a fini museali.

E questo solo per citare alcuni esempi delle molteplici attività istituzionali portate a compimento.
Ed altri importanti impegni sono in via di definizione, sia per quanto riguarda progetti pensati da tempo (Emporio solidale, Housing per anziani) sia per nuovi progetti (Uniser, Ce.Spe.Vi, progetti per l'ospedale San Jacopo).
Infine voglio evidenziare che il bilancio che viene presentato alla vostra approvazione è stato modificato rispetto all'impostazione adottata negli anni precedenti, inserendo il bilancio di missione come parte integrante della Relazione sulla gestione. Tale scelta è stata motivata dall'esigenza di rendere più intellegibile e chiara la lettura del bilancio per tutti i consiglieri, nonché per tutti coloro che abbiano l'interesse a capire come opera la nostra Fondazione, sia sul piano erogativo, che della gestione degli investimenti.

ASSETTO ISTITUZIONALE E ORGANIZZATIVO

Assetto istituzionale

La Fondazione, istituita nel 1992, è una persona giuridica privata, a composizione associativa, senza finalità di lucro e dotata di piena autonomia statutaria e gestionale. A norma di legge e di Statuto, la Fondazione persegue esclusivamente scopi di utilità sociale e di promozione dello sviluppo economico del territorio di riferimento, costituito dai ventidue comuni che alla data del 30/09/2015 formavano la provincia di Pistoia.[1]

Organi Statutari

Presidente

Il Presidente rappresenta la Fondazione e sovrintende al suo funzionamento.
Esercita un ruolo di impulso e coordinamento dell'attività degli organi collegiali e vigila sull'esecuzione delle relative deliberazioni nonché sull'andamento generale della Fondazione.
Convoca e presiede il Consiglio Generale, il Consiglio di Amministrazione e l'Assemblea dei Soci.
Assume, nei casi di assoluta urgenza, sentito il Direttore, ogni determinazione di competenza del Consiglio di Amministrazione, salvo ratifica successiva dello stesso organo.

Consiglio di Amministrazione

È l'organo cui compete la gestione della Fondazione per l'ordinaria e straordinaria amministrazione. In particolare al Consiglio di Amministrazione spettano le deliberazioni concernenti: la nomina del Vicepresidente del Consiglio di Amministrazione; la predisposizione dei documenti di programmazione, del bilancio d'esercizio e della relazione sulla gestione comprensiva del bilancio di missione; l'assunzione del personale dipendente e la gestione dei rapporti di lavoro; la nomina del Direttore, del Vicedirettore della Fondazione e la determinazione del relativo compenso; la nomina di spettanza della Fondazione degli amministratori e sindaci revisori nelle società o enti partecipati; la nomina dei soci designati dagli enti locali e territoriali e le organizzazioni economico-professionali e culturali e la proclamazione dei soci eletti dall'Assemblea, previa verifica dei loro requisiti; la predisposizione dei regolamenti interni.
Il Consiglio di Amministrazione è attualmente composto dal Presidente della Fondazione e da sei consiglieri.
I consiglieri, che durano in carica quattro anni e sono rieleggibili consecutivamente per non più di una volta, devono possedere i requisiti previsti dalla legge e dallo Statuto, nonché avere appropriate conoscenze in materie inerenti i settori di intervento della Fondazione o competenze economico-finanziarie o giuridico-amministrative oppure aver maturato una effettiva esperienza nell'ambito del volontariato, della libera professione o in campo imprenditoriale o accademico, o della pubblica amministrazione.

Consiglio Generale

Il Consiglio Generale è l'organo di indirizzo a cui compete, fra l'altro: la determinazione dei programmi e degli obiettivi e il controllo dei risultati; l'approvazione dei documenti di programmazione, sia annuali che triennali, con l'individuazione

1) Al 31/12/2017, a seguito dell'accorpamento tra comuni (Cutigliano-Abetone e San Marcello-Piteglio), i comuni che formano la provincia di Pistoia sono venti.

dei settori rilevanti d'intervento; l'approvazione del bilancio d'esercizio; la definizione della strategia di investimento del patrimonio; l'approvazione e la modifica dello Statuto e dei regolamenti interni; la nomina e la revoca del Presidente della Fondazione, del Consiglio di Amministrazione e del Collegio dei Revisori e la determinazione dei loro compensi.
Il Consiglio Generale è composto da ventiquattro membri che durano in carica cinque anni e possono essere confermati solo per un mandato consecutivo.

Assemblea dei Soci
L'Assemblea dei Soci rappresenta la continuità storica della Fondazione con la Cassa di Risparmio di Pistoia fondata nel 1831, poi divenuta, nel 1936, Cassa di Risparmio di Pistoia e Pescia.
Essa è garante del rispetto degli scopi umanitari e filantropici originari della Cassa e ora della Fondazione e a tal fine: elegge sino a 116 dei propri componenti; designa 12 componenti del Consiglio Generale (organo di indirizzo); esprime parere obbligatorio ma non vincolante sulle seguenti materie: modifiche statutarie, bilancio consuntivo, documento programmatico pluriennale, documento previsionale annuale, scioglimento della Fondazione ovvero sua fusione o incorporazione in altri enti; formula proposte nei confronti del Consiglio Generale.
Al 31 dicembre 2017 sono in carica 144 soci ordinari (il numero massimo previsto dallo Statuto è 160) di cui 107 eletti dall'Assemblea e 37 designati da enti locali territoriali, da enti e organizzazioni economico-professionali e culturali del territorio. Ai sensi dell'art. 15.3 dello Statuto al 31/12/2017 sono 15 i soci che risultano sospesi in quanto ricoprono cariche in altri organi della Fondazione.
Il socio mantiene detta qualità per la durata di dieci anni e può essere rieletto consecutivamente una sola volta.
Dal 2008 è stato istituito l'elenco dei *soci onorari* che comprende i soci che hanno compiuto ottanta anni di età.
I soci onorari, che a fine 2017 sono 32, possono partecipare alle adunanze dell'Assemblea, hanno diritto di parola ma non possono votare per le deliberazioni, non possono essere eletti alle cariche statutarie di presidente, consigliere generale, consigliere di amministrazione o revisore dei conti.

Collegio dei Revisori
Il Collegio dei Revisori ha le attribuzioni e i doveri stabiliti dagli articoli 2403, 2404 e 2407 del codice civile. Svolge altresì l'attività di revisione legale ex art. 2409 bis c.c.
Il Collegio dei Revisori è composto da tre membri effettivi e due supplenti, nominati dal Consiglio Generale.
I Revisori restano in carica quattro esercizi e possono essere confermati una sola volta.

Assetto organizzativo

La struttura organizzativa dalla Fondazione risulta attualmente composta dal Direttore, dal Vicedirettore, da 14 dipendenti (di cui 11 a tempo indeterminato e 3 a tempo determinato), e da una tirocinante inserita nel settore erogazioni e progetti. Nel corso dell'esercizio, il lavoro della Fondazione è stato supportato da consulenti esterni per la gestione di particolari aree di attività che richiedono competenze specifiche, attinenti materie contrattuali, legali, contabili, tributarie e immobiliari, nonché competenze specialistiche per l'organizzazione di particolari eventi.

Identità, origini e missione

Identità e origini

Le fondazioni di origine bancaria perseguono, come detto, esclusivamente scopi di utilità sociale e di promozione dello sviluppo economico nel territorio di rispettiva competenza. Esse dispongono di un patrimonio che, investito in attività prevalentemente finanziarie, produce le risorse necessarie al compimento della missione istituzionale.
Le fondazioni bancarie sono state introdotte nel nostro ordinamento con la legge 218/90 (Legge Amato).
La Fondazione Caripit è la continuazione ideale della Cassa di Risparmio di Pistoia e Pescia che ha avuto origine dalla fusione, avvenuta nel 1936, della Cassa di Risparmio di Pistoia con la Cassa di Risparmio e Depositi di Pescia.

Normativa di riferimento

La normativa di riferimento è oggi costituita dalla Legge 461/1998 (Legge Ciampi) e dal relativo Decreto Legislativo di attuazione n. 153/1999 con cui le fondazioni hanno ricevuto la loro definitiva configurazione, ovvero quella di enti privati senza scopo di lucro dotati di piena autonomia statutaria e gestionale. Esse sono sottoposte alla vigilanza del Ministero dell'Economia e delle Finanze.
Il vigente Statuto della Fondazione, approvato dal Ministero dell'Economia e delle Finanze il 7 marzo 2016, stabilisce gli scopi e l'attività dell'Ente, i ruoli e le responsabilità degli organi di gestione, indirizzo e controllo, nonché dei loro componenti.
La Fondazione è inoltre dotata di un Regolamento per gli interventi istituzionali che ne specifica le modalità di intervento e di erogazione.
La Fondazione aderisce alla Carta delle Fondazioni, un documento nel quale sono stati definiti alcuni principi e criteri di comportamento che valgono per tutte le fondazioni di origine bancaria.
Essa ha aderito altresì al Protocollo d'Intesa con il Ministero dell'Economia e delle Finanze stipulato in data 22 aprile 2015. Detto protocollo è intervenuto per disciplinare alcuni aspetti delle fondazioni di origine bancaria quali la gestione del patrimonio, la governance e la trasparenza dell'attività istituzionale.
I contenuti espressi nella Carta delle Fondazioni e nel Protocollo d'Intesa sono stati recepiti all'interno dello Statuto e dei regolamenti che disciplinano la vita e l'attività istituzionale dell'Ente.

Le due missioni

I documenti programmatici e di bilancio della Fondazione Caripit contengono la distinzione fra missione patrimoniale e missione territoriale dell'ente: queste, congiuntamente, ne hanno sinora costituito la stella polare.
Il significato proprio di ciascuna delle citate missioni è piuttosto intuitivo; altrettanto chiaro appare

il nesso che sussiste fra i concetti sottesi alle due espressioni e cioè: dalla gestione del patrimonio derivano i proventi, condizione essenziale per le erogazioni, ovvero i mezzi per attuare la missione della Fondazione a servizio del territorio di riferimento.
Sia chiaro: ogni fondazione, in qualunque tempo e a ogni latitudine, presuppone l'esistenza di un patrimonio. In altri termini, il patrimonio costituisce elemento imprescindibile dell'istituto fondazione: lo scopo non può essere perseguito né tantomeno realizzato in assenza dei necessari mezzi patrimoniali. Proprio in considerazione di questo strettissimo legame, il patrimonio deve necessariamente essere sufficiente. Inoltre, la sufficienza dei mezzi patrimoniali deve permanere nel tempo: se venisse a mancare, qualunque fondazione entrerebbe in crisi.
La legge prevede simile eventualità considerandola, di conseguenza, un fatto estintivo delle fondazioni. Tuttavia, parlare, come abbiamo fatto, di una doppia missione ci potrebbe esporre a una contestazione. Il patrimonio (o meglio, la conservazione del suo valore) non è stato espressamente considerato dalla legge quale "scopo" delle fondazioni di origine bancaria. Piuttosto, scopo di queste ultime è quello di perseguire obiettivi di utilità sociale e di promozione dello sviluppo economico del territorio di riferimento (art. 2 del D. Lgs n. 153/99). Questa è l'unica mission; mentre il patrimonio dovrebbe essere meramente strumentale al raggiungimento della finalità sopra menzionata.
In realtà, alla luce della più attenta lettura del dato normativo, nonché ricorrendo a una sua interpretazione in senso evolutivo, si può dubitare della fondatezza della predetta conclusione. Intanto, possiamo osservare che la conservazione del valore del patrimonio dell'Ente è prevista espressamente dall'art. 5 primo comma del D. Lgs n. 153/99.

Conservazione e incremento del patrimonio: alcuni dati

Il concetto di conservazione del valore del patrimonio impone agli organi della Fondazione di tutelare il valore reale del patrimonio (dunque al netto del fenomeno dell'inflazione).
La conservazione non può che avvenire nel corso del tempo; non già per un periodo limitato, ma durante tutta la vita dell'ente. Si consideri però che le fondazioni di origine bancaria dovrebbero essere "immortali", nel senso che il loro patrimonio dovrebbe mantenersi, per così dire, a tempo indeterminato, in modo tale da consentire anche alle future generazioni di poterne trarre beneficio.
Dunque la conservazione del patrimonio non può che attenere a un aspetto permanente ed essenziale, potremmo dire "vitale", della Fondazione.
Ma, a ben riflettere, la legge offre altri spunti a sostegno di tale assunto; infatti prevede che il patrimonio delle fondazioni di origine bancaria deve essere incrementato ("il patrimonio è incrementato", recita l'art. 5 comma terzo del D. Lgs n. 153/99). La predetta locuzione fornisce una chiave interpretativa del principio di conservazione: in senso dinamico, quale traguardo da ritenere mai conquistato una volta per tutte, ma sempre da raggiungere.
È esattamente in questo senso che, nella parte iniziale del nostro discorso, abbiamo fatto riferimento

alla missione patrimoniale della Fondazione. Possiamo adesso ribadire il nostro convincimento esprimendolo in modo più diretto: l'incremento del patrimonio costituisce un obiettivo irrinunciabile che ha illuminato l'intero percorso compiuto dalla Fondazione nella sua giovane vita e ancor più ne sosterrà l'agire nel prossimo futuro.
La crisi economica che non è ancora alle spalle e la perdurante stagione dei rendimenti finanziari mai così compressi, hanno prodotto i loro effetti sul sistema delle fondazioni di origine bancaria e sulla loro solidità.
A tale riguardo dobbiamo ricordare che, al 31/12/2011, il patrimonio contabile delle fondazioni di origine bancaria italiane ammontava a 43.034 milioni di euro. Dopo cinque anni, al 31/12/2016 (ultimo dato di sistema disponibile), il corrispondente valore ammontava a 39.662 milioni di euro. Un trend, come esplicitato dai numeri, in sensibile diminuzione.
Nonostante tutte le difficoltà causate dalla congiuntura avversa, risultati ben più incoraggianti sono stati ottenuti dalla nostra Fondazione, il cui Patrimonio Netto contabile, nel periodo considerato, è passato da 297,54 milioni di euro a 361,17 milioni di euro; nell'esercizio 2017 il patrimonio ha ormai sfiorato quota 400 milioni di euro. Occorre però sottolineare, oltre al mero dato quantitativo, anche gli elementi sottostanti che ne caratterizzano l'elevata qualità di fondo. I debiti sono passati da 7,087 milioni del 2016 a 4,969 milioni del 2017; sono stati svalutati prudenzialmente gli attivi ritenuti a rischio, quali il Fondo Atlante e il Fondo immobiliare Torre Re per complessivi € 8.999.466,52; il portafoglio finanziario presenta ingenti plusvalenze non realizzate che costituiscono un importante cuscinetto a salvaguardia della redditività e del patrimonio; il Fondo rischi variazioni di mercato è stato incrementato a 13 milioni di euro dai precedenti 8 milioni; l'avanzo disponibile per le erogazioni 2018 si è confermato in crescita, attestandosi a quasi 13 milioni di euro. Per ultimo, è importante evidenziare come la Fondazione abbia accresciuto la differenziazione degli investimenti finanziari, con lo scopo di ridurre la dipendenza da singole componenti di reddito.
In conclusione, la missione patrimoniale è stata ancora una volta posta al centro del nostro lavoro di gestione e, per quello che è ragionevole ritenere, questo ci aiuterà a mantenere alti standard erogativi anche per i prossimi anni.

Missione territoriale

La Fondazione opera avendo presente la centralità del territorio e delle sue esigenze sul piano dello sviluppo economico, della crescita sociale e culturale, della lotta alle cause di disagio e di emarginazione e svolge la propria attività nel rispetto dei valori e delle linee programmatiche individuati dal Consiglio Generale e riportati nel Documento Previsionale e Programmatico triennale.
Per il raggiungimento degli scopi statutari, la Fondazione opera canalizzando le risorse disponibili verso i "settori rilevanti" e i "settori ammessi", avendo cura di destinare ai primi, come previsto dalla normativa, almeno il 50% delle risorse disponibili per cogliere un obiettivo di massima incisività e pertanto di efficacia.

I settori d'intervento individuati dal Consiglio Generale della Fondazione, con l'approvazione del Documento Programmatico 2018-2020, sono i seguenti:
Settori rilevanti: Arte, attività e beni culturali; Educazione, istruzione e formazione; Volontariato, filantropia e beneficenza; Sviluppo locale ed edilizia popolare locale.
Altri settori statutari: Salute pubblica, medicina preventiva e riabilitativa; Protezione e qualità ambientale; Ricerca scientifica e tecnologica.
La missione della Fondazione viene realizzata attraverso:

- Progetti propri: interventi sul territorio ideati, realizzati e gestiti dalla Fondazione anche in collaborazione con altri enti, mantenendo la leadership del progetto. Tale modalità potrà essere attuata anche mediante l'esercizio di imprese o enti strumentali.
- Progetti di terzi: progetti presentati da soggetti terzi, raccolti prevalentemente tramite l'emanazione di bandi specifici, indetti per stimolare una maggiore innovatività nelle proposte e incoraggiare la presentazione di progetti possibilmente più strutturati e di maggiore impatto per il territorio.
- Azioni di sistema: iniziative nelle quali la Fondazione ravvisa l'opportunità di un intervento comune per manifestare il proprio impegno e la propria presenza in risposta a esigenze ritenute prioritarie o di particolare rilevanza generale. Il più delle volte si tratta della risposta da parte del sistema delle fondazioni a situazioni sia di carattere emergenziale che strategico/istituzionale.

Stakeholders

Gli *stakeholders* della Fondazione sono tutti quei soggetti e organizzazioni che ne condividono gli interessi, le aspettative e i bisogni e che in vario modo intrattengono delle relazioni con la stessa.
La Fondazione nei suoi 25 anni di attività ha tessuto una rete di rapporti e di relazioni con una pluralità di stakeholders, con l'obiettivo primario e fondamentale dell'attuazione condivisa e partecipata della propria missione.
La Fondazione cresce e si sviluppa in una situazione di continuo interscambio di idee e informazioni con tutti i soggetti, interni ed esterni, i cui interessi sono strettamente collegati ai suoi.
In linea generale possono quindi considerarsi stakeholders i seguenti soggetti di riferimento: organi statutari, risorse umane, collaboratori, cittadini, beneficiari delle erogazioni, altre fondazioni bancarie, enti pubblici territoriali, altri enti pubblici operanti sul territorio, società partecipate dalla Fondazione, diocesi, istituti ed ordini religiosi, scuole di ogni ordine e grado, fornitori di beni e servizi, istituti di credito, autorità di vigilanza.
Nel corso degli anni la Fondazione ha ampliato e intensificato il confronto con tutti i suddetti stakeholders. In tal modo si è cercato, tra l'altro, di evitare ogni conflitto tra gli interventi della Fondazione e i programmi degli altri soggetti pubblici e privati.

Relazione sulla gestione

RELAZIONE ECONOMICO FINANZIARIA PATRIMONIALE

Gli investimenti finanziari e la loro gestione

Normativa

Il patrimonio della Fondazione è totalmente vincolato al perseguimento degli scopi statutari ed è gestito in modo coerente con la natura delle fondazioni, quali enti senza scopo di lucro, che operano secondo principi di trasparenza e moralità.

Così recita l'art. 5 al comma 1 del decreto legislativo 153/99, che per anni ha rappresentato il riferimento normativo dal quale si articolavano i regolamenti delle varie Fondazioni. Con l'evoluzione del sistema finanziario e con la crescente complessità dei mercati internazionali, si è sentita però l'esigenza di aggiungere ulteriori specificazioni rispetto alla normativa comune del sistema fondazioni. A tale proposito il Protocollo d'intesa Acri-Mef individua, all'art. 2 comma 2, alcuni criteri guida che debbono essere seguiti in materia: *la gestione del patrimonio osserva i seguenti criteri: a) ottimizzazione della combinazione tra redditività e rischio del portafoglio nel suo complesso, attraverso la scelta degli strumenti migliori per qualità, liquidabilità, rendimento e livello di rischio, in coerenza con la politica d'investimento adottata; b) adeguata diversificazione del portafoglio finalizzata a contenere la concentrazione del rischio e la dipendenza del risultato della gestione da determinati emittenti, gruppi di imprese, settori di attività e aree geografiche; c) efficiente gestione finalizzata a ottimizzare i risultati, contenendo i costi di transazione, di gestione e di funzionamento in rapporto alla dimensione e alla complessità e caratteristiche del portafoglio.*

Gli orientamenti strategici della gestione patrimoniale e della politica degli investimenti della nostra Fondazione, definiti dal Consiglio Generale come organo di indirizzo, hanno fatto riferimento a detti criteri nelle linee guida approvate in via sperimentale in data 4 giugno 2015 e confermate definitivamente il 10 ottobre 2017.

Linee generali della gestione del patrimonio finanziario: il modello organizzativo-gestionale

La gestione del patrimonio finanziario è al servizio della missione istituzionale della Fondazione, così come declinata nei documenti programmatici dell'Ente; essa deve tendere non tanto alla massimizzazione dei risultati, bensì alla loro adeguatezza e sostenibilità rispetto alle necessità annuali. La scelta di svolgere un'attività di gestione degli investimenti prevalentemente in forma diretta ha dato negli anni passati risultati positivi, permettendo di avere una migliore correlazione tra obiettivi di erogazione e obiettivi finanziari. A tale scopo, la Fondazione ha proseguito nel rafforzamento della struttura di gestione, composta da due risorse a tempo pieno che svolgono quotidianamente compiti di esecuzione e controllo delle operazioni di investimento e disinvestimento, secondo i criteri definiti e gli obiettivi individuati.
Come ulteriore presidio, dal 2005 la Fondazione si avvale del supporto di Prometeia Advisor Sim come consulente generale. Inoltre, il Consiglio di Amministrazione è affiancato, per le scelte gestionali, anche da un Comitato Investimenti che si riunisce per formulare analisi, valutazioni e suggerimenti.
Il Comitato Investimenti è composto dal Presidente e dal Vicepresidente della Fondazione, dal Direttore della stessa, dal dr. Gianluca Magazzini e dal dr. Matteo Carradori dell'ufficio finanza, dal Consigliere generale dell'Ente Marzio Magnani, dal Presidente del Collegio sindacale dr.ssa Giovanna Evangelista nonché dal dr. Cosimo Musiello e dalla dr.ssa Sandra Ferlini per l'advisor Prometeia. Lo stesso si è riunito tre volte nel corso dell'anno.
La presenza di un advisor generale esterno, l'esistenza di un Comitato Investimenti, l'affidamento della gestione diretta a due risorse esperte che curano l'operatività necessaria e riferiscono esclusivamente al Presidente e al Consiglio di Amministrazione senza alcun contatto con gli altri uffici e attività della Fondazione, si sono rivelati strumenti efficaci per il conseguimento dei risultati desiderati. Ciò non significa che non possano essere esaminate in futuro anche forme di gestione esterna di parte del patrimonio qualora specifiche necessità lo consigliassero.

La gestione del portafoglio finanziario e la strategia d'investimento

Come abbiamo già detto, la gestione del portafoglio finanziario è ispirata a una prudenziale diversificazione del rischio, nonché al conseguimento di un'adeguata redditività, coerente e compatibile con il profilo di rischio prescelto. La Fondazione, come già evidenziato, si è distinta per un'evoluzione in controtendenza rispetto alla media di sistema. Nel corso degli ultimi anni i risultati ottenuti hanno avuto un trend di miglioramento anche negli esercizi in cui i mercati finanziari hanno manifestato andamenti non positivi.
L'impostazione strategica e le linee guida confermate definitivamente dal Consiglio Generale nell'adunanza del 10 ottobre 2017, hanno consentito risultati positivi, caratterizzati da una relativa stabilità.

I vincoli gestionali e le linee guida di investimento adottate dalla Fondazione possono essere identificate secondo i seguenti criteri:

- diversificazione: cioè perseguire e monitorare un'adeguata diversificazione del patrimonio fra i vari strumenti finanziari, tenendo conto anche degli obiettivi riguardanti gli investimenti strategici e lo sviluppo del territorio, che consenta un solido equilibrio fra flussi di proventi per alimentare gli interventi istituzionali e incrementi di valore che assicurino il consolidamento patrimoniale;
- gestione dei rischi: attraverso vincoli gestionali sul portafoglio non strategico focalizzati su tre principali fattori di rischio:
  - rischio di credito: riferito al merito di credito dell'emittente, misurabile non solo dai fondamentali, ma anche dal rating assegnato al singolo strumento dalle principali agenzie internazionali, con un limite massimo di investimenti high yield pari al 20% del portafoglio non strategico;
  - rischio di liquidità: per assicurarne il disinvestimento in tempi accettabili, gli strumenti finanziari devono essere prevalentemente trattati su mercati regolamentati o ad essi assimilabili. Gli strumenti che non sono trattati in alcun mercato dovranno essere collocati nel portafoglio immobilizzato in funzione della loro redditività; essi non potranno comunque superare, nel loro insieme, la quota massima del 30% del patrimonio investito;
  - rischio di mercato: nella configurazione che è misurata dal V.a.r. (value at risk, valore a rischio) che riflette il rischio di una certa composizione del portafoglio e quindi la sua esposizione alla volatilità del mercato. Esso misura, in termini probabilistici, la perdita massima potenziale su un certo orizzonte temporale di investimento, nel nostro caso tale perdita non potrà superare il 25% circa del valore complessivo del portafoglio a valori correnti.

I criteri evidenziati consentono un controllo della gestione finanziaria basato sui principi di "asset & liability management" (ALM), la cui implementazione nel corso del prossimo triennio consentirà di monitorare la strategia d'investimento attraverso il controllo periodico del grado di sostenibilità erogativa e di salvaguardia patrimoniale.
Nella tabella seguente si riportano i parametri recentemente confermati dal Consiglio Generale e l'evidenza dell'effettiva esposizione percentuale verso ciascuna classe di rischio al 31/12/2017.

RISCHI	LIMITE MASSIMO	ESPOSIZIONE AL 31/12/2017
RISCHIO DI CREDITO	20%	3,5%
RISCHIO DI LIQUIDITÀ	30%	16,2%
RISCHIO DI MERCATO (VAR)	25%	5,6%

L'ANDAMENTO DELL'ECONOMIA REALE E DEI MERCATI FINANZIARI NEL 2017

Nel corso del 2017 la crescita economica globale ha mostrato segnali di sincronizzazione tra i vari paesi, favorendo una ripresa via via più robusta supportata da politiche economiche accomodanti, da condizioni finanziarie favorevoli e da una maggiore fiducia degli operatori. Di conseguenza, la crescita mondiale ha registrato un tasso di variazione superiore a quello del 2016 (3,7% contro un 2,9% precedente) con andamenti nelle aree avanzate superiori alle aspettative. Tra le principali economie emergenti la Cina ha mostrato una maggiore regolarità rispetto alle attese, mentre Russia e Brasile hanno proseguito nel loro percorso di crescita in modo più graduale dopo le recessioni degli anni passati.
Anche in Italia la crescita economica si è consolidata, facendo registrare un tasso di variazione del Pil pari all'1,5%, livelli che non si vedevano da anni e superiori a quanto inizialmente atteso. Rafforzamento economico dei partner europei, riduzione del rischio politico nell'area euro, QE della Bce ancora in campo e politiche fiscali moderatamente meno restrittive sono tutti fattori che hanno spinto la crescita italiana; tuttavia un gap ancora importante rispetto al resto dei paesi europei dovrà essere colmato. L'inflazione si è attestata all'1,3% rispetto al -0,1% dell'anno precedente.
La Bce ha annunciato, in ottobre, che a partire da gennaio 2018 gli acquisti mensili continueranno a un ritmo più contenuto: 30 miliardi di euro al mese, almeno fino a settembre 2018. Il programma rimane tuttavia "open-ended". Il termine definitivo degli acquisti non è stato annunciato ed è stata ribadita una gradualità della chiusura, mantenendo pertanto una certa flessibilità nel programma. La Bce reinvestirà inoltre i pagamenti principali derivanti dai titoli in scadenza per un periodo esteso di tempo. Livello e *forward guidance* dei tassi di policy non sono stati modificati: i tassi dovrebbero rimanere sui livelli attuali ben oltre la fine degli acquisti. Alcuni esponenti della Bce hanno comunque rilasciato dichiarazioni contrastanti, con l'ipotesi di una effettiva chiusura del Qe e un cambio (graduale) nella comunicazione per orientare già i mercati in caso di ripresa economica ulteriormente rafforzata.

Nel corso dell'anno si sono registrati graduali rialzi nei rendimenti obbligazionari, soprattutto area Uem, dove i livelli particolarmente compressi di inizio anno si sono leggermente attenuati, in linea con i segnali di miglioramento della crescita economica. Si sono manifestati infatti incrementi medi di circa 20/30 punti base sulla parte lunga della curva. Negli Stati Uniti si sono registrati invece movimenti più consistenti, con un impatto maggiore sulla parte di breve e di medio termine rispetto al tratto lungo della curva, che già aveva anticipato nel corso del precedente anno le attese manovre di politica monetaria. Tuttavia, l'approvazione definitiva della riforma fiscale Usa potrebbe modificare le attese di crescita dell'economia statunitense (e globale) interferendo sulle aspettative di inflazione e su un ulteriore incremento dei rendimenti governativi nel corso del 2018.
In Italia, l'avvicinarsi delle elezioni politiche fissate per il 4 marzo ha contribuito nell'ultima parte dell'anno a un aumento dello spread Btp-Bund, arrivato intorno a 160 punti. Negli altri paesi periferici invece è proseguita la riduzione degli spread: il Portogallo ha adesso un differenziale rispetto al Bund inferiore a quello italiano, grazie

all'upgrade deciso dalle principali agenzie di rating.
Gli spread corporate nel 2017 hanno continuato il trend discendente: il segmento *investment grade* a livelli prossimi a quelli del 2007, mentre gli *high yield* hanno visto un calo ancora più marcato dello spread, soprattutto negli Stati Uniti a seguito dell'approvazione della riforma fiscale e dell'aumento del prezzo del petrolio. Anche gli spread tra i titoli sovrani dei paesi emergenti e il Treasury hanno registrato una riduzione, accentuata nell'ultima parte dell'anno, come effetto sia della stessa riforma fiscale Usa, che potrebbe avere impatti positivi anche sulle prospettive di crescita economica mondiale, sia di sviluppi sul fronte della politica interna di alcuni paesi (con l'elezione di leader più favorevoli alle riforme come ad esempio in Cile e Sudafrica). La compressione degli spread è stata minore in America Latina, a causa di un recente *downgrade* del Brasile da parte di S&P a BB-, dopo la mancata approvazione della riforma pensionistica.

I mercati azionari hanno avuto un anno generalmente positivo. Si registrano infatti rendimenti in valuta locale generalmente a due cifre: negli Usa l'indice S&P 500 è cresciuto del 19% mentre nell'area Uem i rialzi sono stati più contenuti ma comunque di circa il 10%. Per quanto riguarda il resto dei mercati internazionali, i paesi emergenti hanno evidenziato un rialzo pari in media al 34%. Il permanere di rendimenti obbligazionari relativamente contenuti e migliori prospettive sull'economia globale hanno rafforzato il clima di fiducia a favore di mercati a maggior contenuto di rischio. A inizio gennaio le quotazioni hanno ulteriormente accelerato il ritmo di rialzi grazie a un forte appetito per il rischio e volatilità vicina ai minimi storici. Il supporto della dinamica dell'attività economica sulla crescita degli utili societari dovrebbe proseguire anche in futuro e le prospettive dei mercati azionari restano, dunque, positive a medio termine. I multipli di borsa, basati su utili, dividendi e valori di bilancio continuano a evidenziare valutazioni più convenienti per l'indice aggregato Uem rispetto agli Usa, anche se le valutazioni dell'area euro continuano a raggiungere livelli sempre più elevati, con alcuni settori già sopra a quello che sembra essere il livello di equilibrio (es. telecomunicazioni e industriali). All'interno dell'area euro, il mercato azionario italiano ha registrato un incremento delle quotazioni superiore alla media, pari al 13%, influenzato positivamente dalla buona performance del settore bancario.
Il titolo Intesa San Paolo, nello specifico, ha registrato un rialzo delle quotazioni del 14%, sovraperformando sia l'indice bancario europeo sia quello italiano; il rialzo del titolo si è consolidato a inizio 2018 a ridosso della diffusione dei risultati di bilancio e del piano industriale. Il mercato ha premiato il percorso fatto finora dalla banca, che registra livelli di capitalizzazione in linea con i principali competitors europei associata a una buona qualità dell'attivo: elementi che consentono di attuare una generosa politica di distribuzione dei dividendi. Per l'esercizio 2017, la proposta è di 0,20 centesimi per azione, livello che dovrebbe consolidarsi anche nei prossimi anni. Le attuali quotazioni del mercato sembrano comunque incorporare tutti questi elementi, in quanto il prezzo si colloca sui livelli di patrimonio netto, circostanza piuttosto rara nel panorama bancario europeo e, soprattutto, italiano.

Sul fronte valutario, l'euro si è progressivamente rafforzato su tutte le valute: rispetto al dollaro l'apprezzamento è stato particolarmente forte, con un 13% di rivalutazione nonostante la conferma dell'impostazione restrittiva della Fed. Il cambio Eur/Usd si è portato quindi sopra 1,20, con un andamento in contrasto con il differenziale tra tassi Uem e Usa.

RIFLESSI SUGLI INVESTIMENTI DELLA FONDAZIONE

Nel quadro economico-finanziario descritto, la gestione del portafoglio finanziario della Fondazione è stata rivolta in particolare a un costante monitoraggio dei rischi che ha reso necessario una ancora maggiore diversificazione degli investimenti in portafoglio. Le scelte della Fondazione volte a contenere i rischi impliciti si sono tradotte, in particolare, nel ridimensionare la concentrazione sugli investimenti italiani, elemento che ha sempre caratterizzato il portafoglio negli anni precedenti. Nel corso del 2017 infatti sono state effettuate diverse dismissioni sia di azioni che di obbligazioni dirette, governative e corporate, di emittenti italiani.
Per garantire inoltre una maggiore diversificazione dei rischi di portafoglio, diversamente da quanto effettuato negli anni precedenti, sono stati utilizzati anche strumenti passivi quali Etf (Exchange trade fund) e fondi di investimento con stili di gestione flessibile. Tali strumenti hanno consentito alla Fondazione, oltre che di accedere come in passato a mercati o strumenti finanziari non acquistabili direttamente, di beneficiare anche di strategie e stili di gestione non replicabili dalla struttura interna. Oltre al contenimento dei rischi, la gestione dell'anno è stata volta anche a salvaguardare e consolidare i risultati raggiunti. Ciò si è tradotto in una significativa movimentazione degli investimenti in portafoglio, che hanno portato alla realizzazione di importanti plusvalenze, con particolare riferimento alla componente azionaria.
Il VaR (Value at Risk) del portafoglio complessivo si è via via ridotto, aiutato sia dalla progressiva riduzione della volatilità dei mercati, con livelli storicamente bassi, sia dall'operatività volta a una generalizzata riduzione dei rischi. Nell'ultima parte dell'anno la riduzione del VaR è stata influenzata anche dalla dismissione della partecipazione nella Cassa di Risparmio di Pistoia e della Lucchesia che ha generato una ingente liquidità.

La componente monetaria e obbligazionaria

La componente monetaria e obbligazionaria rappresenta la parte "core" del portafoglio in gestione diretta. Tale componente è stata attentamente movimentata, sfruttando le evoluzioni del mercato alla ricerca del profitto e prefissando come obiettivo centrale la riduzione del rischio di concentrazione e di tasso. Di fatto, le vicende di politica monetaria delle Banche Centrali e in particolare le attese sulle revisioni al rialzo dei tassi di interesse, sono state tra i principali *driver* che hanno guidato le scelte gestionali sul segmento. La Fondazione ha infatti effettuato una netta riduzione degli investimenti in governativi, pari a circa il 20% degli investimenti iniziali e corrispondente a oltre 20 milioni di euro a valori di mercato, dismettendo

soprattutto emissioni italiane e riducendo la duration di portafoglio. La componente corporate invece è stata incrementata di circa 4 milioni di euro ed è stata oggetto di attenta revisione, attraverso una riduzione della duration media e delle esposizioni al segmento dei subordinati e finanziari, con contestuale incremento degli investimenti area euro extra Italia oltre che Stati Uniti. La gestione attiva del segmento obbligazionario ha generato, a fine anno, un contributo pari a circa 1,4 milioni di euro, a cui va ad aggiungersi la componente cedolare di 2,6 milioni di euro.

La componente azionaria

L'andamento particolarmente favorevole dei mercati azionari per quasi tutto il 2017, spinti dal miglioramento delle prospettive di crescita economica e dal conseguente rafforzamento del clima di fiducia, ha consentito il consolidamento di diverse plusvalenze accumulate sul comparto. Con l'obiettivo di riduzione delle concentrazioni su titoli italiani, soprattutto di settori energia e utilities, la Fondazione ha approfittato del generalizzato rialzo delle quotazioni per dismettere, quasi integralmente, il pacchetto immobilizzato di azioni italiane (composto da Enel, Eni, Igd, Snam Rete Gas, Italgas, Terna e Mediobanca), che da un controvalore di mercato a fine 2016 pari a 38,5 milioni di euro è passato a 8,7 milioni di euro. Da tale intervento, la Fondazione ha consolidato una plusvalenza netta di 4,4 milioni di euro, corrispondente ad una redditività sul controvalore di carico del 15% a cui si aggiungono dividendi riscossi nell'anno pari a 1,6 milioni di euro. Solo parte dell'ammontare riveniente da tali vendite è stato reinvestito nel medesimo comparto, riducendo quindi il controvalore di mercato di circa 14 milioni di euro (27% circa del controvalore di mercato iniziale, diversificando i nuovi investimenti sia per settore che per area geografica).

La componente gestita

La componente in gestione è passata da 24 milioni di euro di fine 2016 a circa 70 milioni di euro di fine 2017 grazie agli acquisti in Etf. La Fondazione nell'anno ha aumentato in particolare l'esposizione ai mercati azionari dell'area Uem e Usa, seguita dalla componente obbligazionaria High Yield short duration e paesi emergenti. Per accedere a tali mercati la Fondazione ha privilegiato la sottoscrizione di Etf, mentre il ricorso a fondi di investimento ha consentito l'accesso a stili di gestione cosiddetti "flessibili" e "bilanciati" con strategie di tipo attivo su diverse asset class. Sulla componente gestita sono state effettuate anche operazioni di dismissione, per prendere profitto su alcune posizioni quali Axa Global High Yield e Aviva Global High Yield, nonché su alcuni Etf sottoscritti nell'anno. Il risultato della negoziazione è stato pari a circa 260 mila euro a cui vanno ad aggiungersi proventi da fondi ed ETF a distribuzione incassati nel corso dell'anno per 261 mila euro.

Composizione del portafoglio finanziario

Per maggiore completezza informativa di seguito si riporta la composizione del portafoglio finanziario complessivo, a valori di bilancio, al 31 dicembre 2017:

€/1.000

CLASSI DI ATTIVITÀ FINANZIARIE	IMMOBILIZZATE	NON IMMOBILIZZATE	TOTALE
PARTECIPAZIONI STRUMENTALI ISTITUZIONALI E STRATEGICHE	89.569		89.569
TITOLI DI STATO		72.651	72.651
OBBLIGAZIONI CORPORATE	995	70.245	71.241
PARTECIPAZIONI DIVERSE - AZIONI QUOTATE	7.351	26.883	34.235
FONDI COMUNI D'INVESTIMENTO IMMOBILIARI CHIUSI	15.500		15.500
FONDI COMUNI D'INVESTIMENTO AZIONARI	0	25.819	25.819
FONDI COMUNI D'INVESTIMENTO OBBLIGAZIONARI	1.090	26.532	27.622
FONDI COMUNI D'INVEST. PRIVATE EQUITY E MOB. CHIUSI	12.117		12.117
FONDI COMUNI D'INVESTIMENTO CONVERTIBILI	3.690		3.690
FONDI FLESSIBILI		5.231	
FONDI MONETARI		3.986	
POLIZZE ASSICURATIVE		10.734	10.734
HEDGE FUNDS		12	12
GESTIONI PATRIMONIALI		0	0
OBBLIGAZIONI NON QUOTATE		0	0
TOTALE PORTAFOGLIO FINANZIARIO AL NETTO DELLE DISPONIBILITÀ LIQUIDE	130.313	242.093	372.407
DISPONIBILITÀ LIQUIDE		107.482	107.482
TOTALE COMPLESSIVO	130.313	349.575	479.888

Si precisa che i fondi comuni includono gli ETF

GLI INVESTIMENTI PREVISTI DALL'ART. 7 D.LGS 153/99

L'art. 7 comma 1 del D.Lgs n. 153/99 stabilisce che le fondazioni diversificano il rischio di investimento del patrimonio, impiegandolo in modo da ottenere un'adeguata redditività e assicurando tra l'altro il collegamento funzionale con le loro finalità, con particolare attenzione allo sviluppo del territorio.
Il legame con il territorio a seguito della dismissione della partecipazione nella Cassa di Risparmio avvenuta nell'anno, è espresso in particolar modo dalla partecipazione al capitale sociale della Cassa Depositi e Prestiti Spa (per € 34.423.879,03) e Cdp Reti Spa (€ 5.003.050,00). Inoltre, la Fondazione ha effettuato i seguenti investimenti:

- sottoscrizione, avvenuta a luglio 2010, di quote del fondo di private equity denominato Fondo Toscana Innovazione per un impegno complessivo di € 900.000, destinato all'innovazione tecnologica delle piccole e medie imprese della Regione Toscana tramite progetti innovativi sviluppati con start up e spin off universitari;
- sottoscrizione, avvenuta a dicembre 2017, di quote del Fondo F2i Terzo per un impegno complessivo di € 2.000.000 (in sostituzione del precedente Fondo F2i Primo, sottoscritto nel 2008); si tratta di un fondo di private equity destinato all'acquisizione di partecipazioni in settori strategici per lo sviluppo dell'economia nazionale.

LE PARTECIPAZIONI IMMOBILIZZATE DELLA FONDAZIONE

Nel comparto immobilizzato la Fondazione detiene, oltre a partecipazioni finalizzate esclusivamente al ritorno economico di medio e lungo termine, anche altre partecipazioni aventi come scopo la realizzazione diretta e indiretta delle finalità statutarie.
Per rendere più intelligibile l'intero comparto, le partecipazioni sono state classificate in quattro categorie: partecipazioni strategiche, partecipazioni strumentali, partecipazioni istituzionali e partecipazioni diverse.

Le partecipazioni strategiche

Le partecipazioni *strategiche* sono quelle che la Fondazione detiene in alcune società, non solo come investimento destinato a generare reddito, ma anche perché l'attività svolta da tali società riveste una rilevante

importanza, diretta o indiretta, attuale o potenziale, per lo sviluppo del territorio di riferimento della Fondazione.
Sono quindi partecipazioni tendenzialmente destinate ad essere detenute per un tempo indefinito, fin quando permangono le ragioni di interesse, non solo reddituale ma altamente strategico, sopra richiamate.
Rientrava in tale categoria la partecipazione detenuta nella Cassa di Risparmio di Pistoia e della Lucchesia, interamente ceduta il 26/10/2017, a seguito dell'accordo sottoscritto nel 2011 tra la Fondazione, Intesa Sanpaolo e Banca CR Firenze.
La Fondazione ha esercitato il diritto di vendere (*opzione put*) le n. 45.075.500 azioni residue della Cassa di Risparmio di Pistoia e della Lucchesia al prezzo unitario € 1,89. Il corrispettivo pagato da Intesa Sanpaolo alla Fondazione è stato pari a € 85.192.695,00 e la plusvalenza lorda generata dall'operazione (considerando che le azioni erano iscritte in bilancio per € 33.197.733,82) ammonta a € 51.994.961,18.
Al 31 dicembre le partecipazioni strategiche detenute dalla Fondazione sono quelle relative a Intesa Sanpaolo, Cassa Depositi e Prestiti e CDP Reti.
Per maggiori dettagli si rinvia alla Nota Integrativa.

Le partecipazioni strumentali

Le partecipazioni *strumentali* comprendono in senso proprio, e secondo la specifica definizione normativa, le partecipazioni della Fondazione in società ed enti, da essa costituiti, definiti strumentali in quanto attraverso di essi la Fondazione realizza indirettamente le proprie finalità e a tale scopo ne detiene il controllo.
Si tratta di partecipazioni dalle quali non si attendono normalmente proventi reddituali, in quanto gli organismi allo scopo creati e controllati hanno come oggetto primario lo svolgimento di attività che si intende realizzare per loro tramite, con maggiore efficienza ed efficacia, rispetto allo svolgimento diretto da parte della Fondazione.
Hanno le caratteristiche sopra menzionate le partecipazioni nella Fondazione Pistoiese Promusica, nella Pistoia Eventi Culturali Scrl e nella Smart Energy Toscana Srl.
Tali enti operano tutti nei settori rilevanti della Fondazione.
Per maggiori dettagli si rinvia alla Nota Integrativa.

Le partecipazioni istituzionali

Le Partecipazioni *istituzionali* accolgono le "quote", in enti, fondazioni, associazioni, società e organismi di altro tipo, che svolgono, con la partecipazione di altri enti pubblici o privati, attività coerenti con le finalità della Fondazione in campi omogenei ai settori di intervento dalla stessa adottati.
Sono partecipazioni diverse da quelle strumentali, in quanto la Fondazione non ha il controllo degli

organismi nei quali è presente ed ai quali partecipa con una quota minoritaria, condividendo con altri l'iniziativa e le responsabilità della gestione.
Anche le partecipazioni di questo tipo non sono di per sé motivate da finalità reddituali, ma principalmente dallo scopo di rendere possibile e sostenere, insieme ad altri, iniziative di significativo rilievo culturale, sociale, economico, educativo e formativo.
Hanno le caratteristiche sopra menzionate le partecipazioni nella Fondazione con il sud, in Uniser Scrl, nel Ce.Spe.Vi Srl e nel Consorzio Etimos.
Per maggiori dettagli si rinvia alla Nota Integrativa.

Le partecipazioni diverse

Le partecipazioni *diverse* sono costituite da tutte le altre partecipazioni, normalmente azionarie, aventi un qualche rilievo quantitativo, detenute esclusivamente con finalità di investimento finanziario e cioè con aspettativa di rendimento periodico e di crescita del valore patrimoniale.

GLI INVESTIMENTI IN IMMOBILI

Gli investimenti immobiliari costituiscono una significativa forma di diversificazione delle attività che compongono il patrimonio.
Il D.L. 24/6/2003 n. 143, convertito con L. 1/8/2003 n. 212, introdusse per la prima volta la possibilità per le fondazioni di origine bancaria di possedere immobili al di fuori di quelli strumentali.
Tale norma consentiva alle medesime di divenire proprietarie di immobili per un importo non superiore al 10% del patrimonio netto. Tale limite è stato elevato al 15% con D.L. 31/5/2010 n. 78, tuttora vigente.
Le stesse norme dispongono che, ai fini del calcolo di detta percentuale, non si deve tenere conto degli immobili che ricadono nelle categorie sotto indicate (art. 7 comma 3 bis D.Lgs n. 153/1999, integrato dalle norme sopra richiamate):

- immobili strumentali;
- immobili adibiti a sede della Fondazione;
- immobili adibiti allo svolgimento dell'attività istituzionale;
- immobili adibiti allo svolgimento dell'attività delle imprese strumentali;
- immobili di interesse storico o artistico con stabile destinazione pubblica.

Tenuto conto che il Patrimonio Netto della Fondazione al 31 dicembre 2017 è pari a € 399.007.593,80, la Fondazione può investire in immobili, computabili ai fini del rispetto della percentuale consentita, cioè non rientranti nelle categorie sopra elencate, fino ad € 59.851.139,07 milioni.

La seguente tabella indica gli immobili di proprietà della Fondazione e quelli che concorrono a determinare la percentuale, ai sensi delle disposizioni sopra richiamate:

IMMOBILI	VALORE DI BILANCIO AL 31/12/2017	COMPUTABILE NELLA QUOTA DI LEGGE
IMMOBILI ADIBITI A SEDE DELLA FONDAZIONE	**16.550.509,54**	**0,00**
PALAZZO DE' ROSSI	11.154.712,34	0,00
PALAZZO SOZZIFANTI	4.401.946,04	0,00
PALAZZINA LAPINI	696.074,54	0,00
POSTI AUTO VIA ABBI PAZIENZA	121.885,09	0,00
FONDO ARCHIVIO VIA DE' ROSSI	175.891,53	
IMMOBILI ADIBITI ALLO SVOLGIMENTO DELL'ATTIVITÀ ISTITUZIONALE	**13.970.836,19**	**0,00**
COMPLESSO IMMOBILIARE "CITTADELLA SOLIDALE" (SOCIAL HOUSING)	5.729.888,32	0,00
COMPLESSO PISTOIA FIERE-UNISER (POLO UNIVERSITARIO)	3.095.430,11	0,00
CASA DI GELLO (CURA PERSONE AFFETTE DA AUTISMO)	2.723.448,32	0,00
COMPLESSO RESIDENZIALE "CANDALLA" (SOCIAL HOUSING)	1.844.488,49	
IMMOBILE VIA DESIDERI (DISAGIO ABITATIVO)	202.858,25	0,00
IMMOBILE VIA VECCHIO OLIVETO (DISAGIO ABITATIVO)	190.747,65	0,00
IMMOBILE VIA VALIANI (DISAGIO ABITATIVO)	183.975,05	0,00
TOTALE	30.521.345,73	0,00
PATRIMONIO NETTO	399.007.593,80	
INCIDENZA IMMOBILI TOTALI SU PATRIMONIO NETTO	7,65%	
TOTALE ATTIVO	521.115.667,47	
INCIDENZA IMMOBILI SU TOTALE ATTIVO	5,86%	
INCIDENZA IMMOBILI COMPUTABILI NELLA QUOTA DI LEGGE SU PATRIMONIO NETTO	0,00%	

Sulla scorta degli orientamenti interpretativi maturati in ordine ai casi di esclusione richiamati, abbiamo modificato la tabella di cui sopra nel senso che, allo stato, nessuno degli immobili di proprietà della Fondazione appare imputabile alla quota di investimento prevista dalle norme indicate in precedenza.
Dalla tabella che precede risulta che gli investimenti in immobili della Fondazione corrispondono:

- al 7,65% del Patrimonio Netto risultante dal bilancio;
- al 5,86% degli investimenti complessivi (attivo di bilancio).

BILANCIO DI MISSIONE

Questa sezione della relazione sulla gestione è denominata Bilancio di Missione e ha lo scopo di illustrare gli obiettivi sociali perseguiti dalla Fondazione e gli interventi realizzati, evidenziando i risultati ottenuti nei confronti delle diverse categorie di destinatari, come prevede l'attuale normativa sulle Fondazioni di origine bancaria.
Nel perseguimento della missione territoriale svolta dalla Fondazione, vengono descritti gli obiettivi e i risultati dell'attività erogativa realizzata nell'esercizio appena concluso e il loro impatto sul territorio di riferimento.

Missione

La Fondazione, come detto, persegue scopi di utilità sociale e di sviluppo economico a vantaggio del proprio territorio di riferimento costituito dalla provincia di Pistoia.
La Fondazione aderisce alla Carta delle Fondazioni, un codice di riferimento volontario, ma vincolante, che le fondazioni di origine bancaria hanno deciso di adottare per disporre di un documento che consenta loro di fare scelte omogenee in materia di governance, attività istituzionale e gestione del patrimonio.
La legge definisce i settori rilevanti e i settori ammessi che le fondazioni sono chiamate a individuare e indicare nella loro programmazione triennale per l'espletamento dell'attività istituzionale. Nei settori denominati rilevanti deve essere destinato almeno il 50% delle risorse disponibili mentre negli altri settori ammessi viene assegnata la restante parte delle risorse.
Il Consiglio Generale della Fondazione, con l'approvazione del piano programmatico 2015-2017, ha individuato i settori d'intervento nell'ambito dei quali la Fondazione intende operare:
Settori rilevanti:

- arte, attività e beni culturali
- educazione, istruzione e formazione
- volontariato, filantropia e beneficenza
- sviluppo locale ed edilizia popolare locale

Altri settori ammessi:

- salute pubblica, medicina preventiva e riabilitativa
- protezione e qualità ambientale
- ricerca scientifica e tecnologica

Tali settori sono stati da tempo riorganizzati in aree tematiche in grado di recepire e cogliere nella loro totalità i bisogni del territorio:
Le aree di intervento per il triennio 2015-2017 sono:

- Area Sviluppo
- Area Cultura
- Area Sociale
- Area Educazione

Modalità di intervento e indirizzi strategici

La Fondazione svolge la sua attività istituzionale per il perseguimento di due scopi: l'utilità sociale e la promozione dello sviluppo economico del territorio di riferimento. L'attività istituzionale è programmata sulla base di due principali strumenti previsti dallo Statuto della Fondazione e in linea con la normativa in materia:

- Documento Programmatico Pluriennale: stabilisce le strategie e le linee di intervento, nonché i settori d'intervento per i tre esercizi successivi;
- Documento Programmatico Annuale: aggiorna di anno in anno le previsioni del documento pluriennale in base alle sopravvenute esigenze di carattere economico finanziario e/o dei bisogni territoriali. Il Documento Programmatico Pluriennale relativo al triennio 2015-2017 ha previsto l'assegnazione di complessivi 36 milioni di euro a sostegno del territorio, ripartiti mediamente in 12 milioni di euro per anno.

La missione è perseguita attraverso le seguenti azioni:

- Progetti propri: iniziative ideate, realizzate e gestite direttamente dalla Fondazione anche in collaborazione con altri soggetti. Tale azione può essere attuata anche mediante la costituzione e l'esercizio di enti e società strumentali.
- Contributi a soggetti terzi:
  - bandi specifici: erogazioni su richieste sollecitate tramite bandi specifici e riferiti a particolari ambiti di attività;
  - domande fuori bando: richieste di contributo che non trovano collocazione all'interno dei bandi specifici per la tematica o la tempistica di questi e/o che presentano carattere di urgenza;
  - interventi ritenuti particolarmente rilevanti in una visione di medio lungo periodo
- Azioni di sistema: iniziative nelle quali la Fondazione ravvisa un'opportunità di un intervento comune per manifestare il proprio impegno e la propria presenza in risposta a esigenze ritenute prioritarie o di particolare rilevanza generale. Il più delle volte si tratta della risposta da parte del sistema delle fondazioni a situazioni sia di carattere emergenziale che strategico/istituzionale.

Nel perseguimento dei suoi obiettivi la Fondazione si ispira ai seguenti principi:

- autonomia e indipendenza: la Fondazione opera nel pieno rispetto della propria autonomia statutaria e gestionale evitando pressioni improprie provenienti dall'esterno;
- imparzialità e trasparenza: intesa la prima come non discriminazione fra i soggetti che presentano le iniziative all'attenzione della Fondazione e la seconda come conoscibilità all'esterno delle scelte compiute e delle relative motivazioni;
- sussidiarietà: la Fondazione non deve e non può sostituirsi agli enti che operano sul territorio e ai loro rispettivi compiti istituzionali;
- efficacia ed efficienza: valutazione dei progetti e della loro rispondenza alle finalità individuate in modo da ottimizzare i risultati; costante monitoraggio dei costi di struttura in rapporto all'attività svolta;
- verifica della realizzazione dei progetti di terzi: monitoraggio delle azioni sostenute dall'Ente con individuazione dei soggetti capaci di sostenere i progetti finanziati dalla Fondazione.

Criteri di valutazione

La selezione dei progetti avviene nel rispetto dei requisiti richiesti dallo Statuto e dal vigente "Regolamento per gli interventi istituzionali". In particolare l'art. 8 del Regolamento cita i criteri per la valutazione delle domande di contributo tra cui evidenziamo i seguenti:

- profilo del soggetto richiedente;
- settore cui il progetto si riferisce;
- ambito territoriale di ricaduta dell'iniziativa;
- descrizione dettagliata del progetto o dell'iniziativa che si intende realizzare;
- obiettivi perseguiti, tipologia e beneficiari ultimi del progetto/iniziativa;
- costo complessivo del progetto con la specifica indicazione delle singole categorie di spesa e relativo piano finanziario per la copertura integrale del costo predetto;
- benefici e opportunità derivanti dall'iniziativa;
- esistenza di una quota di cofinanziamento;
- capacità di "fare rete" con altri soggetti disponibili a realizzare e sostenere in partnership il progetto stesso.

Le iniziative vengono altresì valutate in rapporto alla rispondenza con i programmi annuali e pluriennali della Fondazione nonché agli obiettivi previsti dai singoli bandi specifici, in particolare:

- originalità e qualità del progetto e sua idoneità a conseguire efficacemente gli obiettivi dichiarati;

- congruità del rapporto tra mezzi disponibili e obiettivi perseguiti;
- affidabilità del soggetto richiedente nonché esperienza dallo stesso maturata nel settore di attività interessato e nella realizzazione di altri progetti;
- congruità del costo complessivo rispetto al progetto proposto;
- esistenza di altri soggetti finanziatori ed entità del loro apporto;
- completezza della documentazione fornita.

L'attività istituzionale nel 2017

Nel 2017 sono stati deliberati interventi per complessivi € 12.734.033,56, nel rispetto di quanto previsto dal Documento Programmatico 2017 e sostanzialmente in linea con l'avanzo disponibile conseguito nell'anno 2016. È stato altresì effettuato l'accantonamento per il volontariato di € 440.833,07, calcolato secondo il criterio indicato dall'Atto di indirizzo Visco del 2001. Per effetto dell'introduzione del Codice del Terzo Settore (legge n. 106 del 6 giugno 2016), tale importo, secondo quanto previsto dalla riforma, dovrà essere versato al Fondo unico nazionale che andrà a sostituire i fondi regionali per il volontariato. Il Fondo, non ancora istituito, sarà amministrato da un Organismo nazionale di controllo – anch'esso in via di costituzione – che curerà la ripartizione delle risorse. Nella tabella e nel grafico seguenti viene rappresentata la distribuzione delle risorse deliberate seguendo la suddivisione per singoli settori d'intervento.

Finanziamenti deliberati nell'esercizio 2017 per settori di intervento

SETTORE		NUMERO	IMPORTO	PESO%
1)	ARTE, ATTIVITÀ E BENI CULTURALI	156	3.807.866,37	28,90%
	- Arte e beni artistici	17	1.253.392,08	9,51%
	- Beni ed attività culturali	139	2.554.474,29	19,39%
2)	VOLONTARIATO, FILANTROPIA E BENEFICENZA:	64	3.755.975,87	28,51%
	- Erogazioni	64	3.315.142,80	25,16%
	- Accantonamento del quindicesimo	-	440.833,07	3,35%
3)	SVILUPPO LOCALE ED EDILIZIA POPOLARE LOCALE	70	3.291.986,05	24,99%
4)	EDUCAZIONE ISTRUZIONE E FORMAZIONE	60	946.863,55	7,19%
5)	RICERCA SCIENTIFICA E TECNOLOGICA	21	845.014,29	6,41%
6)	SALUTE PUBBLICA	16	476.789,78	3,62%
7)	PROTEZIONE E QUALITÀ AMBIENTALE	3	50.370,72	0,38%
TOTALE GENERALE		390	13.174.866,63	100,00%

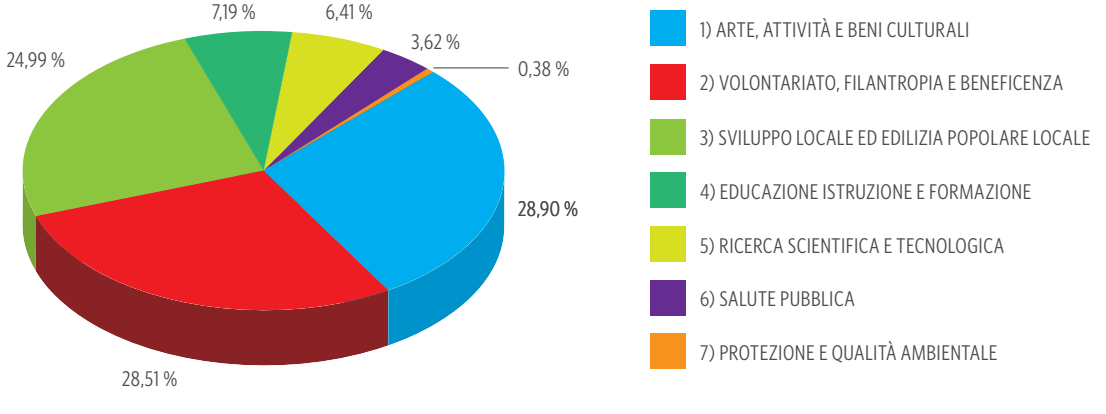

Importi deliberati nel 2017 e finanziati attraverso il riconoscimento di un credito d'imposta

Settore	Iniziativa	Importo
VOLONTARIATO, FILANTROPIA E BENEFICENZA	FONDO PER IL CONTRASTO ALLA POVERTÀ EDUCATIVA MINORILE	1.300.458,00
VOLONTARIATO, FILANTROPIA E BENEFICENZA	VERSAMENTI A FAVORE DEI FONDI SPECIALI PER IL VOLONTARIATO	135.417,90
Totale generale		**1.435.875,90**

L'importo complessivamente deliberato nel 2017 (senza considerare l'accantonamento per il volontariato) ammonta pertanto a 12,734 milioni di euro. Tale importo risulta superiore sia ai 12 milioni previsti dal Documento Programmatico 2017, sia ai 12,5 milioni accantonati nel 2016 ai fondi disponibili per gli interventi dell'esercizio successivo.
Tuttavia occorre considerare i crediti d'imposta riconosciuti e compensati dalla Fondazione nel 2017, che ammontano a complessivi € 1.435.875,90 e relativi alle iniziative sotto riportate:

- versamento al Fondo per il contrasto alla povertà educativa minorile € 1.733.944,00, di cui € 1.300.458,00 riconosciuti quale credito d'imposta;
- versamento a favore dei fondi speciali per il volontariato di € 135.417,90, interamente riconosciuto quale credito d'imposta.

Possiamo pertanto ritenere che le erogazioni deliberate nel 2017 al netto dei crediti d'imposta riconosciuti, ammontano a 11,298 milioni di euro.

Raffronto degli importi deliberati suddivisi per settori - anni 2013 - 2017

SETTORE		IMPORTI DELIBERATI				
		2017	2016	2015	2014	2013
1)	ARTE, ATTIVITÀ E BENI CULTURALI	3.807.866,37	3.471.863,51	4.222.271,66	3.303.940,11	2.721.615,10
2)	VOLONTARIATO, FILANTROPIA E BENEFICENZA:	3.755.975,87	3.929.682,80	1.604.603,01	2.022.153,59	1.757.177,63
	- Erogazioni	3.315.142,80	3.497.287,99	1.213.550,52	1.484.800,54	1.293.010,70
	- Fondo per il Volontariato	440.833,07	432.394,81	391.052,49	537.353,05	464.166,93
3)	SVILUPPO LOCALE ED EDILIZIA POPOLARE LOCALE	3.291.986,05	3.598.835,75	4.922.260,28	3.010.054,33	867.407,66
4)	EDUCAZIONE, ISTRUZIONE E FORMAZIONE	946.863,55	907.737,84	1.229.693,26	1.295.805,73	2.454.944,06
5)	RICERCA SCIENTIFICA E TECNOLOGICA	845.014,29	82.050,00	-	303.410,70	312.350,00
6)	SALUTE PUBBLICA	476.789,78	417.646,00	637.407,00	585.151,60	803.975,51
7)	PROTEZIONE E QUALITÀ AMBIENTALE	50.370,72	317.322,00	83.784,88	1.033.598,70	312.330,13
TOTALE GENERALE		13.174.866,63	12.725.137,90	12.700.020,09	11.554.114,76	9.229.800,09

Nel corso dell'anno sono stati esaminati e valutati complessivamente 581 progetti, di cui 390 accolti. Come evidenziato dalla tabella seguente e dal grafico relativo, ben 316 progetti approvati provengono da soggetti terzi (81,03%), di cui il 51,28% individuati attraverso i bandi emanati nel corso dell'anno. Il 18,97% delle iniziative accolte sono progetti propri, realizzati direttamente dalla Fondazione o in collaborazione con terzi.

Riepilogo generale delle domande pervenute e dei progetti deliberati nel 2017

PROGETTI	PERVENUTI	%	ACCOLTI	%	DECLINATI	%	IMPORTI PROGETTI ACCOLTI
TRAMITE BANDI (DA TERZI)	310	53,36%	200	51,28%	110	57,59%	5.212.669,80
FUORI BANDO (DA TERZI)	197	33,91%	116	29,74%	81	42,41%	2.072.925,68
TOTALE PROGETTI DI TERZI	**507**	**87,26%**	**316**	**81,03%**	**191**	**100,00%**	**7.285.595,48**
PROGETTI PROPRI FONDAZIONE	56	9,64%	56	14,36%	0	-	3.517.742,06
PROGETTI PROPRI IN COLLABORAZIONE CON TERZI	18	3,10%	18	4,62%	0	-	1.930.696,02
TOTALE PROGETTI PROPRI	74	12,74%	74	18,97%	0	-	5.448.438,08
TOTALE GENERALE	581	100,00%	390	100,00%	191	100,00%	12.734.033,56

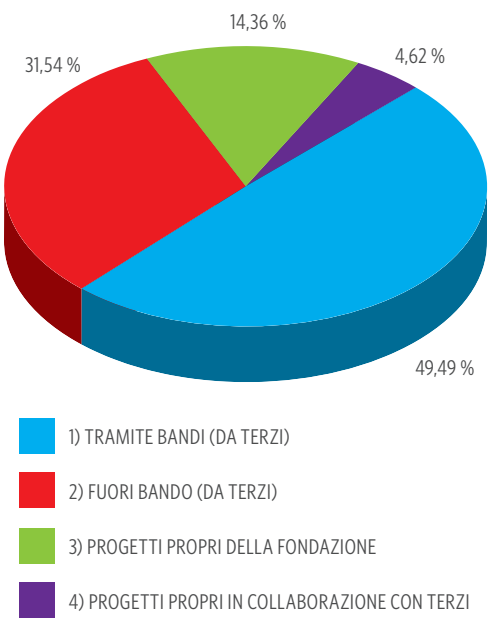

Nell'anno 2017 è entrata a pieno regime la positiva esperienza dei bandi mediante la pubblicazione di 12 bandi specifici nei diversi settori d'intervento. Tale metodologia si è dimostrata positiva in quanto ha permesso di sollecitare i vari soggetti a una presentazione di progetti più attenta e consapevole e ha consentito alla Fondazione una maggiore capacità di selezione dei progetti.
Nella tabella che segue sono stati riepilogati i bandi pubblicati: mentre alcuni di questi sono di nuova emanazione, altri sono iniziative già conosciute da tempo da parte dei soggetti interessati e hanno quindi registrato una notevole adesione.

Elenco dei bandi specifici emessi nel 2017

AREA	TITOLO	TERMINI DI PRESENTAZIONE	RISORSE MESSE A DISPOSIZIONE	N.RO RICHIESTE PRESENTATE	N.RO RICHIESTE ACCOLTE	IMPORTO DELIBERATO
SVILUPPO	CANTIERI SMART	26/04/2017 - 26/06/2017	3.000.000	73	69	2.513.628
	SÌ, GENIALE!!LA SCIENZA TI FA VOLARE!(1)	SETTEMBRE 2017 - MAGGIO 2018	110.000	-	-	110.000*
	BORSE LAVORO	01/11/2017 - 31/12/2017	300.000	72	41	295.200*
	GIOVANI@ RICERCASCIENTIFICA	13/11/2017 - 31/12/2017	300.000	24	6	297.949
	ALTA FORMAZIONE (2)	-	75.000	27	4	75.000*
CULTURA	EVENTI ED ATTIVITÀ CULTURALI	3/07/2017 - 31/08/2017	450.000	44	34	202.555
	RESTAURO E VALO-RIZZAZIONE DEL PATRIMONIO ARTISTICO	15/09/2017 - 15/11/2017	600.000	26	11	634.816
SOCIALE	ATTIVITÀ SOCIALI	1/02/2017 - 31/03/2017	500.000	46	26	493.289
	AUTOMEZZI - AUTOAMBULANZE	27/03/2017 - 26/05/2017	350.000	28	12	385.835
EDUCAZIONE	BORSE DI STUDIO FONDAZIONE CARIPT (3)	1/07/2017 - 31/07/2017	-	371	200	132.400*
	SCUOLE IN MOVIMENTO	1/09/2017 - 31/10/2017	400.000	43	41	401.210
	READY, STUDY & GO (4)	6/02/2017 - 31/12/2017	210.000	7	4	70.000*
	TOTALE		6.295.000			5.611.882

1) Al concorso hanno aderito 108 classi di 31 scuole elementari, medie e superiori di tutta la provincia di Pistoia. Nel mese di maggio vengono presentati i prodotti d'ingegno delle classi partecipanti e selezionato il vincitore per ogni ordine di scuola. 2) finanziamento di 4 borse di dottorato. 3) il Bando metteva a disposizione fino a un massimo di 200 borse di studio. 4) € 210.000 sono le risosrse messe a disposizione per il triennio 2017-2019.
* Importi deliberati collocati fra i progetti propri per un importo complessivo di € 682.600. I progetti deliberati con i bandi compresi tra progetti di terzi ammontano a € 5.212.669,80; tale importo comprende anche lo stanziamento del bando Pistoia Giovani e Ricerca scientifica emanato nell'anno 2016 ma imputato nel 2017 per un totale di € 283.388.

Per favorire una visione d'insieme dell'attività svolta, i settori di intervento sono stati da tempo riorganizzati in aree tematiche in grado di recepire e cogliere nella loro totalità i bisogni del territorio.
Le aree sono state individuate nelle seguenti:

- Area Sviluppo
- Area Cultura
- Area Sociale
- Area Educazione

Nella tabella che segue viene proposta una classificazione degli interventi deliberati nell'anno secondo le aree tematiche, con indicazione, per ciascuna di esse, del settore di intervento.

Prospetto interventi deliberati nell'anno 2017 suddivisi per settore e per area

AREA	SETTORE	IMPORTO DELIBERATO	TOTALE AREA	% SU TOTALE
SVILUPPO	SVILUPPO LOCALE ED EDILIZIA POPOLARE LOCALE	3.291.986,05	4.187.371,06	31,78%
	PROTEZIONE E QUALITÀ AMBIENTALE	50.370,72		
	RICERCA SCIENTIFICA E TECNOLOGICA	845.014,29		
CULTURA	ARTE E BENI ARTISTICI	1.253.392,08	3.807.866,37	28,90%
	BENI ED ATTIVITÀ CULTURALI	2.554.474,29		
SOCIALE	VOLONTARIATO, FILANTROPIA E BENEFICENZA	3.755.975,87	4.232.765,65	32,13%
	SALUTE PUBBLICA	476.789,78		
EDUCAZIONE	EDUCAZIONE ISTRUZIONE E FORMAZIONE	946.863,55	946.863,55	7,19%
TOTALE GENERALE			13.174.866,63	100,00%

Nella tabella seguente viene illustrata la distribuzione delle risorse ripartite per area territoriale di intervento.

Ripartizione degli interventi per area territoriale

AREA TERRITORIALE	NUMERO	IMPORTO	PESO%
PISTOIA (COMUNE CAPOLUOGO)	205	4.858.172,57	36,87%
MONTAGNA PISTOIESE	29	1.105.618,60	8,39%
PIANA PISTOIESE	28	835.277,40	6,34%
TOTALE 1)	**262**	**6.799.068,57**	**51,61%**
VALDINIEVOLE (ALTRI COMUNI)*	65	1.882.972,55	14,29%
PESCIA	24	439.069,70	3,33%
TOTALE 2)	**89**	**2.322.042,25**	**17,62%**
PROGETTI CON RICADUTA A LIVELLO NAZIONALE**	6	2.042.220,90	15,50%
PROGETTI DI INTERESSE PROVINCIALE***	28	1.540.518,84	11,69%
FUORI PROVINCIA	5	30.183,00	0,23%
TOTALE 3)	**39**	**3.612.922,74**	**27,42%**
ACC.TO DEL QUINDICESIMO	**-**	**440.833,07**	**3,35%**
TOTALE GENERALE	390	13.174.866,63	100,00%

* Questa voce comprende i contributi nei comuni di: Buggiano, Chiesina Uzzanese, Lamporecchio, Larciano, Marliana, Massa e Cozzile, Montecatini Terme, Pieve a Nievole, Ponte Buggianese, Uzzano
** In questa voce è ricompreso lo stanziamento a favore del Fondo per il contrasto della povertà educativa minorile
*** In questa voce sono ricompresi i contributi a progetti e attività che, pur essendo svolte in un determinato luogo, hanno una valenza che riguarda l'intero territorio provinciale

Aree tematiche

In questo capitolo viene illustrata l'attività istituzionale svolta nel 2017 secondo la ripartizione per grandi aree tematiche, illustrando all'interno di ogni area i progetti considerati maggiormente significativi.

AREA SVILUPPO

In quest'area tematica sono compresi i settori Sviluppo locale ed edilizia popolare locale, Protezione e qualità ambientale, Ricerca scientifica e tecnologica.
In questo ambito la Fondazione cerca di adempiere la propria mission con riferimento allo sviluppo economico della realtà pistoiese. L'ente si promuove come soggetto attivo che, attraverso i propri interventi, genera un processo di cooperazione e cambiamento volto a produrre un beneficio per la comunità locale sia a livello di infrastrutture sia di servizi per il territorio.

Progetti propri

Borse Lavoro 2017

L'obiettivo del progetto è quello di aiutare l'ingresso dei giovani pistoiesi appartenenti alla fascia di età compresa tra 18 e 30 anni nel mondo del lavoro, attraverso la stipula di regolari contratti. La Fondazione, con l'erogazione delle borse lavoro, contribuisce a rendere meno oneroso il primo periodo di formazione e inserimento di un giovane, e al contempo agisce positivamente sul territorio.
L'iniziativa vuole quindi stimolare in prima persona i giovani nella ricerca di una prima occupazione, incoraggiandoli a entrare in contatto con imprese o enti non profit disposti ad assumerli con contratto di lavoro subordinato anche a tempo determinato ma per almeno 12 mesi.
I dati registrati nel 2017 hanno visto provenire la richiesta di contributo soprattutto da enti e

imprese della Valdinievole (35% del totale) e della città di Pistoia (32%). A essere maggiormente incentivati gli avviamenti della fascia di età 18-24 (67%) rispetto alla fascia 25-30 (33%); nel 57% dei casi il rimborso è andato a sostenere contratti di apprendistato, il 41% contratti a tempo determinato e il restante 3% contratti a tempo indeterminato. Tra i vari settori d'inserimento nell'ordine: le mansioni operaie (47,14%), il terziario (24,29%), lavori socialmente utili (11,43%), la ristorazione (7,14%), il commercio al dettaglio (5,71%), operatori medico-sanitari (2,86%) e il settore agricolo (1,43%).
Dall'inizio del progetto, nato nel 2014, sono state presentate un totale di 325 richieste di finanziamento di borse lavoro di cui 247 accolte. Tra le borse assegnate ben 45 hanno portato all'assunzione a tempo indeterminato di altrettanti giovani (il 18,22% sul totale delle borse attivate).
Solo nel 2017 sono state finanziate 41 borse lavoro.
Stanziamento complessivo € 295.200,00.

Sì ... Geniale! La scienza ti fa volare

Nel 2017 la Fondazione ha promosso una nuova e originale iniziativa che vede protagonisti gli studenti delle scuole elementari, medie e superiori della provincia di Pistoia attraverso la realizzazione di prodotti di ingegno.
In questo percorso creativo, gli studenti hanno avuto la possibilità di entrare in contatto con un'altissima rappresentante della ricerca scientifica italiana e internazionale: la ricercatrice Daniela Bortoletto, professoressa di Fisica Sperimentale a Oxford e tra le menti del team di ricerca del bosone di Higgs, scelta come testimonial d'eccezione per questa prima edizione del bando.
L'obiettivo è quello di promuovere nelle ragazze e nei ragazzi che studiano nelle scuole di ogni ordine e grado un percorso di avvicinamento alla Scienza, partendo dalle prime fasi della loro formazione scolastica e culturale. Gli studenti e i loro docenti si vedono quindi impegnati nella progettazione e produzione di un Prodotto di Ingegno dedicato all'Intelligenza, alla Bellezza e alla Utilità della Scienza, realizzato durante il loro ordinario percorso scolastico di studio delle materie scientifiche.
Hanno partecipato all'iniziativa 103 classi provenienti da 29 scuole e istituti (elementari, medie e superiori) della provincia di Pistoia. Nel mese di maggio 2018 verrà organizzata la mostra del Giardino delle Invenzioni aperta a tutti gli interessati, dove verranno esposti alla cittadinanza tutti i prodotti d'ingegno realizzati e dove protagonisti saranno i ragazzi delle classi partecipanti. All'interno del Giardino si svolgeranno attività di animazione scientifica, divulgazione, approfondimento, formazione, oltre che di socializzazione e condivisione. Una giuria assegnerà un premio al miglior prodotto/processo per ognuno dei tre ordini di scuola che consisterà in materiali e strutture didattiche attribuiti alle loro scuole.
Stanziamento complessivo € 110.000.

Bandi

Cantieri Smart 2017

Il bando, giunto alla sua quarta edizione, è rivolto all'Amministrazione provinciale e ai Comuni pistoiesi. Nel 2017 l'iniziativa è stata chiamata *Cantieri Smart* in quanto l'obiettivo strategico del bando è proprio quello di intervenire con rapidità ed efficacia nella realizzazione di opere di interesse pubblico e ottenere al tempo stesso un immediato effetto sull'attività delle imprese pistoiesi. Il bando infatti impone una tempistica rigorosa in ordine all'avvio dei lavori e alla esecuzione e ultimazione degli stessi. Nell'edizione 2017 il bando si è orientato verso due tipologie di misure finanziabili: la prima avente a oggetto audit energetici o sismici volti a valutare la qualità degli immobili riguardo alla dispersione energetica e alla sicurezza statica e sismica degli stessi. In questo ambito la Fondazione ha potuto finanziare 49 interventi per un controvalore di 300.664,40 euro. La seconda misura ha interessato invece finanziamenti di lavori di miglioramento delle prestazioni energetiche degli edifici pubblici e dei loro livelli di sicurezza sismica e, più in generale, di adeguamento degli edifici alle norme vigenti. In questo ambito sono stati finanziati 20 progetti per un controvalore di euro 2.212.964,00.
Stanziamento complessivo € 2.513.628,40

Giovani@RicercaScientifica

Alla fine del 2016 la Fondazione ha emanato il bando *Pistoia Giovani e Ricerca scientifica*, nato allora per favorire lo sviluppo del territorio della provincia di Pistoia attraverso la promozione della ricerca scientifica e dell'innovazione tecnologica.
Le premesse per l'emanazione di un bando specifico sulla ricerca scientifica sono da cercare nel contesto nazionale attuale dove la spesa destinata alla ricerca è al di sotto della media europea e lontana dagli obiettivi del programma di Europa 2020. L'Italia è al ventesimo posto nella classifica europea degli occupati nei settori hi-tech e l'attività brevettuale continua a ridursi.
Il bando ha previsto il finanziamento di assegni di ricerca per giovani under 40 operanti in università, istituzioni ed enti pubblici di ricerca e di sperimentazione attivi su tutto il territorio nazionale. I progetti selezionati, di durata non superiore ai due anni, dovevano tuttavia essere in grado di produrre effetti positivi sul territorio della Provincia di Pistoia.
I progetti sono stati sottoposti alla valutazione di un Comitato composto da membri del Consiglio di amministrazione della Fondazione oltre che da un esperto straniero operante in una prestigiosa università estera. Sono stati valutati il valore scientifico dei progetti stessi e le loro prevedibili ricadute sul territorio pistoiese.
Nella prima edizione del bando i settori interessati erano: A*mbiente; Agro-alimentare; Scienze della vit;, Tecnologie dell'informazione, Trasporti*. Le domande pervenute sono state complessivamente

52. Tra queste sono stati selezionati 8 progetti di ricerca con l'attivazione di altrettanti assegni di ricerca per una spesa complessiva di € 283.388,00.
Vista la positiva risposta della prima edizione, il bando è stato replicato anche nel 2017 con il titolo *Giovani@RicercaScientifica* e con l'aggiunta del settore *Rigenerazione fisica, sociale ed economica del patrimonio insediativo per la conservazione attiva dei nuclei storici*.
I progetti di ricerca presentati dalle varie Università e Istituti di ricerca, questa volta, sono stati 24 di cui 6 accolti mediante l'attivazione dei relativi assegni di ricerca ai giovani ricercatori.
Stanziamento complessivo € 297.949,00.

Bando Alta Formazione

L'iniziativa, avviata nel 2017, vuole sostenere i giovani ricercatori residenti nella provincia di Pistoia che intendono svolgere dottorati di ricerca e impegnarsi così nel primo gradino dell'alta formazione.
Il progetto è stato possibile grazie alla collaborazione con la Regione Toscana e gli atenei regionali (Firenze, Pisa, Siena, Università per Stranieri di Siena e Scuola Superiore Sant'Anna di Pisa).
Attraverso il bando Pegaso la Regione Toscana contribuisce al finanziamento di dottorati di ricerca delle università toscane con propri fondi destinati a sostituire e integrare i finanziamenti statali.
Tuttavia neanche le risorse del bando Pegaso riescono a garantire il supporto economico a tutti i dottorandi selezionati dalle università toscane.
In questo contesto si inserisce l'intervento della Fondazione che provvede a selezionare dalle graduatorie regionali i dottorandi rimasti privi di finanziamento sulla base dei seguenti criteri:
(i) residenza del dottorando nell'ambito della provincia di Pistoia;
(ii) ricaduta diretta della ricerca oggetto del dottorato nell'ambito del territorio della provincia di Pistoia;
(iii) preferenza in caso di presenza di entrambi i predetti criteri.
In questo modo sono state finanziate quattro borse di dottorato per il triennio 2017-2019.
Impegno di spesa complessivo pari a € 224.000 (€ 74.666,67 all'anno).

AREA CULTURA

Quest'area comprende un settore complesso, composto da Arte e beni artistici e Beni e attività culturali.
Quello della cultura è sicuramente un tema molto importante per la Fondazione Caripit: cultura intesa come motore di sviluppo e di crescita per la comunità locale attraverso la promozione di metodologie e pratiche innovative – in grado di avviare un processo di valorizzazione duraturo e proficuo delle molteplici iniziative presenti sul territorio – e con la realizzazione di interventi volti a recuperare, conservare e rendere accessibile il notevole patrimonio artistico di Pistoia città d'arte e della intera realtà provinciale.
Di seguito si dà notizia degli interventi più importanti e impegnativi che la Fondazione ha sostenuto nel 2017.

Pistoia Capitale: l'anno della Cultura

Nel 2017 Pistoia è stata nominata *Capitale Italiana della Cultura*, un riconoscimento importante – una conferma per alcuni, una sorpresa per molti, in particolare per gli stessi pistoiesi – che ha fornito alla città la grande opportunità non solo di mostrarsi e farsi conoscere, ma anche di "riscoprirsi" come una realtà ricca di risorse artistiche e umane, con notevoli capacità attrattive spesso sottovalutate e inutilizzate. La candidatura di Pistoia è stata sostenuta da un Comitato promotore di cui hanno fatto parte, oltre alla Fondazione Caripit, le maggiori istituzioni cittadine: Comune e Provincia di Pistoia, Diocesi di Pistoia, Camera di Commercio, Cassa di Risparmio di Pistoia e della Lucchesia SpA e Regione Toscana. Il Comitato, guidato dal professor Giuseppe Gherpelli in qualità di *project manager*, è stato supportato da un team scientifico di cui hanno fatto parte personalità di spicco del mondo della cultura: Giulia Cogoli, Carlo Sisi e Virgilio Sieni.
La Fondazione ha contribuito in maniera decisiva alla buona riuscita dell'iniziativa, impegnandosi nel recupero di alcuni importanti monumenti (sia in forma autonoma, sia in partnership con altri soggetti), sostenendo molti dei principali eventi cittadini, promuovendo progetti propri pensati appositamente per l'anno da *Capitale della Cultura*, e incrementando il proprio impegno in quelle attività che ormai caratterizzano da anni la programmazione culturale dell'ente.
La Fondazione ha inoltre emanato un bando nazionale per la selezione del logo dell'intera manifestazione.

PISTOIA
TOSCANA
Capitale Italiana
della Cultura 2017

Nei prospetti che seguono viene dato conto dello sforzo finanziario sostenuto dalla Fondazione Caripit e dalle sue società strumentali (Fondazione Pistoiese Promusica e Pistoia Eventi Culturali scrl) per l'iniziativa Pistoia Capitale della Cultura 2017:

Fondazione Cassa di Risparmio di Pistoia e Pescia

PROGETTO	IMPORTO DELIBERATO
EVENTO ESPOSITIVO MARINO MARINI.PASSIONI VISIVE	€ 300.000,00*
RESTAURO DELLA CHIESA DI S. LEONE E ESPOSIZIONE DELLA VISITAZIONE	€ 235.761,28
IL GIRELLO - DI JACOPO MELANI (CON LA COMPAGNIA MARIONETTISTICA DEI FRATELLI COLLA)	€ 65.000,00
VESTIRE IL PAESAGGIO 2017	€ 61.750,00
MOSTRA SU GIOVANNI PISANO	€ 27.400,00
MOSTRA SU ANSELM KIEFER	€ 15.000,00
ACQUISTO E DONAZIONE DI UN PIANOFORTE PER IL COMUNE DI LAMPEDUSA	€ 14.000,00
	718.911,28

* importo erogato da Intesa Sanpaolo in base all'accordo stipulato con lo stesso istituto di credito, grazie alla Fondazione Caripit.

Fondazione Pistoiese Promusica

PROGETTO	IMPORTO DELIBERATO
STAGIONE SINFONICA E CAMERISTICA DELLA FONDAZIONE PISTOIESE PROMUSICA E ALTRE ATTIVITÀ COLLATERALI	€ 230.604,00
	230.604,00

Pistoia Eventi Culturali scrl

PROGETTO	IMPORTO DELIBERATO
MOSTRA SU IPPOLITO DESIDERI	€ 166.613,91
INIZIATIVA DI SCAMBIO CULTURALE CON ISOLA DI LAMPEDUSA	€ 12.655,00
INCARICO PER UFFICIO STAMPA	€ 111.000,00
INCARICO PER ANALISI DELL'IMPATTO COMUNICAZIONALE DI PISTOIA17 E DELL'OTTAVA EDIZIONE DEL FESTIVAL DIALOGHI SULL'UOMO	€ 30.000,00
REALIZZAZIONE SITO PISTOIA17	€ 18.700,00
REGISTRAZIONE AUDIOVIDEO	€ 7.000,00
SPESE ALLESTIMENTO PALCO PER MAGGIO MUSICALE FIORENTINO	€ 6.200,00
SPESE DI MERCHANDISING	€ 4.921,00
CATERING VARI	€ 2.600,00
VIAGGI E TRASFERTE VARIE	€ 2.300,00
STAMPA MATERIALI	€ 1.400,00
PRODUZIONE GRAFICA (LOGO)	€ 1.000,00
AFFISSIONI	€ 560,00
	364.949,91
TOTALE DELIBERATO NELL'ESERCIZIO 2017	€ 1.083.861,19

Importi deliberati per Pistoia17 negli esercizi precedenti dalla Fondazione

PROGETTO	IMPORTO DELIBERATO
RAPPRESENTAZIONE DELL'OPERA "IDOMENEO DI MOZART" PRESSO IL TEATRO MANZONI (25, 30 APRILE / 3-6 MAGGIO 2017) DA PARTE DELLA FONDAZIONE MAGGIO MUSICALE FIORENTINO E CONCERTO IN PIAZZA DEL DUOMO CON ORCHESTRA E CORO DEL MAGGIO MUSICALE FIORENTINO (5 LUGLIO 2017)	€ 120.000,00
INCARICO DI PROJECT MANAGEMENT	€ 70.000,00
PISTOIA È LA MIA CASA (PREPARAZIONE DI PISTOIA CAPITALE)	€ 36.000,00
EMISSIONE DEL BANDO DI CONCORSO PER IDEAZIONE DEL MARCHIO/LOGOTIPO DELL'INIZIATIVA - STANZIAMENTO PER ASSEGNAZIONE DEI PREMI E SPESE AMMINISTRATIVE RELATIVE	€ 22.318,28
INCARICO PER PREPARAZIONE DEL DOSSIER DI CANDIDATURA DI PISTOIA NEL BANDO EMESSO DAL MINISTERO DEI BENI E DELLE ATTIVITÀ CULTURALI E DEL TURISMO	€ 19.032,00
	€ 267.350,28
TOTALE COMPLESSIVO	1.351.211,47

All'elevato impegno finanziario sostenuto dalla Fondazione e dalle altre società strumentali per Pistoia Capitale della Cultura, si unisce il contributo determinante che l'intera struttura organizzativa della stessa Fondazione ha prestato per la migliore riuscita dei vari eventi realizzati, non solo nell'anno della cultura, ma anche nelle fasi preparatorie della manifestazione.



Eventi espositivi

Marino Marini. Passioni Visive

Pistoia, Palazzo Fabroni – Arti Visive Contemporanee (16 settembre 2017 – 7 gennaio 2018)
Venezia, Peggy Guggenheim Collection (27 gennaio – 1° maggio 2018)

L'evento più atteso nell'anno da Capitale della Cultura è stato indubbiamente la grande retrospettiva dedicata a Marino Marini promossa dalla Fondazione Marino Marini. La mostra, curata da Barbara Cinelli e Flavio Fergonzi, è stata ospitata a Pistoia nelle sale di Palazzo Fabroni – Arti Visive Contemporanee e presso Palazzo del Tau (settembre 2017 - gennaio 2018) e successivamente trasferita a Venezia presso la Peggy Guggenheim Collection.
L'esposizione, una mostra antologica che ha ripercorso tutte le fasi della creazione artistica di Marino a partire dagli anni Venti fino agli anni Sessanta, ha messo a confronto le opere del maestro pistoiese con quelle di altri grandi del passato e dei suoi contemporanei.
"*Una mostra di pensiero, ragionamento e studio*" ha scritto uno dei due curatori, Flavio Fergonzi "*che ci ha permesso di riportare uno scultore di qualità altissima, quale Marino, nella storia dell'arte del Novecento*". Secondo Barbara Cinelli invece "*l'originalità della mostra risiede nell'aver sfruttato il dialogo tra Marino e le sue 'passioni visive', dialogo che ha portato poi alla nascita di immagini nuove*".
L'evento ha registrato oltre 8mila presenze.
Contributo assegnato € 300.000 da IntesaSanpaolo in base all'accordo siglato dalla Banca con la Fondazione Caripit.

La rivelazione del Tibet. Ippolito Desideri e l'esplorazione italiana nelle terre più vicine al cielo

Pistoia, Palazzo Sozzifanti (14 ottobre 2017 – 7 gennaio 2018)
(Iniziativa organizzata da Pistoia Eventi Culturali scrl)

Lo spazio espositivo di Palazzo Sozzifanti in via de' Rossi a Pistoia ha ospitato una mostra dedicata a un pistoiese illustre: Ippolito Desideri (Pistoia, 1684 – Roma, 1733), missionario gesuita che per primo rivelò il Tibet all'Occidente, fautore dell'incontro fra culture diverse, definito dall'attuale Dalai Lama "un autentico pioniere" del dialogo interreligioso.
Desideri è anche ritenuto l'iniziatore di una lunga e proficua stagione di ricerche e viaggi che hanno visto protagonista la scienza italiana: molti oggetti e immagini in mostra sono stati infatti raccolti durante i viaggi di esplorazione guidati da Osvaldo Roero di Cortanze, Luigi Amedeo di Savoia, Mario

“ Le determ
ricorrendo alla trasmissione
secondo un metodo asso
importo

Piacenza, Filippo De Filippi, Giuseppe Tucci e Ardito Desio. Questi esploratori compresero a fondo le particolarità geografiche, la religione, l'arte e la cultura del Tibet e ne diedero, per la prima volta nella storia, una precisa descrizione cartografica.
Attraverso documenti, carte geografiche, foto panoramiche d'epoca, strumentazione scientifica, filmati e dipinti, la mostra ha permesso ai visitatori di ripercorrere idealmente queste terre lontane.
Promossa dalla Fondazione Caripit e corredata da un bel catalogo pubblicato da Pacini Editore, l'esposizione è stata ispirata dallo studioso pistoiese Enzo Gualtiero Bargiacchi, curata dal geografo e storico Andrea Cantile insieme a Massimiliano Alessandro Polichetti e Oscar Nalesini del Museo Nazionale d'Arte Orientale "Giuseppe Tucci" di Roma.
L'evento ha registrato oltre 6mila presenze e sono stati venduti quasi 300 cataloghi.
In sinergia con la mostra sono stati organizzati una serie di eventi collaterali: un convegno internazionale presso la Biblioteca San Giorgio dove geografi, storici, antropologi, filosofi e teologi hanno approfondito la figura di Ippolito Desideri; il seminario *Pellegrinaggio al Monte Kailash* con l'astrofisico Sperello di Serego Alighieri dell'Osservatorio Astrofisico di Arcetri; la proiezione del docu-film *Desideri* presso il Palazzo de' Rossi, oltre a visite guidate gratuite per le scuole.
Costo complessivo € 166.613,91

Omaggio a Giovanni Pisano

Pistoia, Palazzo Fabroni – Arti Visive Contemporanee (18 giugno – 20 agosto 2017)

Realizzata dal Comune di Pistoia con il contributo della Fondazione Caripit, a cura di Roberto Bartalini con la collaborazione di Sabina Spannocchi, da un'idea di Giovanni Agosti, è stata allestita a Palazzo Fabroni una mostra dedicata a Giovanni Pisano, grande scultore attivo tra Duecento e Trecento.
Un'esposizione di poche opere attentamente selezionate, dalle quali è emersa la straordinaria creatività iconografica di Pisano, il suo dominio della materia e il prolungato rapporto con la città di Pistoia. Le sue opere sono state esposte per la prima volta a Palazzo Fabroni, museo dedicato al contemporaneo dal quale – in dialogo con le opere esposte – è possibile ammirare la pieve di Sant'Andrea, che conserva il pulpito di Giovanni Pisano, capolavoro magistrale della sua maturità.
Contributo deliberato € 27.400

La Visitazione di Luca Della Robbia

Pistoia, chiesa di San Leone (22 luglio 2017 – 8 aprile 2018)

La chiesa di San Leone è la meravigliosa cornice barocca che ha ospitato la *Visitazione* di Luca della Robbia, uno dei massimi scultori ceramisti del Rinascimento, il primo ad applicare l'invetriatura alla scultura in terracotta.
Il gruppo scultoreo, risalente al 1445 e originariamente collocato in San Giovanni Fuorcivitas, è considerato la più antica opera statuaria realizzata in ceramica invetriata.
La *Visitazione*, a seguito di un sapiente restauro condotto dall'Opificio delle Pietre Dure di Firenze, è stata concessa in prestito a due importanti musei americani, il Museum of Fine
Arts di Boston e la National Gallery di Washington, che tra il 2016 e il 2017 hanno reso omaggio ai Della Robbia con la mostra *Sculpting with Color in Renaissance Florence*.
L'allestimento pistoiese, incentrato unicamente sul gruppo scultoreo di Maria ed Elisabetta, è stato un evento espositivo di grande impatto che ha attirato migliaia di visitatori – oltre 150.000 presenze alla fine del 2017: tra questi anche il Presidente della Repubblica Sergio Mattarella.
La chiesa di San Leone, risalente al 1300, è stata anch'essa oggetto di un importante intervento di restauro finanziato dalla Fondazione Caripit e da Conad del Tirreno.
Stanziamento complessivo (restauro ed esposizione) € 235.761,28

Restauri, conservazione e valorizzazione

La chiesa di San Leone

L'anno da *Capitale Italiana della Cultura* ha fornito l'occasione di rendere nuovamente accessibile al pubblico un edificio di alto valore storico-artistico, facente parte del patrimonio monumentale della città di Pistoia.
Nel 2017, infatti, è stata restaurata la chiesa di San Leone (già chiesa dello Spirito Santo) risalente al 1300, chiusa ormai da molti anni e sconosciuta a molti cittadini.
Il suo aspetto attuale è il risultato degli interventi realizzati nel XVII e XVIII secolo, che l'hanno resa uno degli edifici più importanti del Barocco pistoiese. L'interno è rivestito da imponenti decorazioni pittoriche realizzate dai più importanti protagonisti della cultura figurativa del Settecento, quali Vincenzo Meucci, Giuseppe Del Moro e Mauro Tesi.
L'intervento di restauro è stato possibile grazie alla sottoscrizione di un protocollo d'intesa tra più enti: Diocesi di Pistoia, Chiesa Cattedrale di San Zeno, Soprintendenza archeologia belle arti e paesaggio di Firenze, Pistoia e Prato, Fondazione Caripit e Conad del Tirreno. Queste ultime due hanno finanziato interamente il restauro della chiesa e l'organizzazione dell'allestimento del gruppo scultoreo della Visitazione di Luca della Robbia.
Stanziamento complessivo (restauro ed esposizione) € 235.761,28

L'ex chiesa di San Salvatore

Nel corso del 2017 è proseguito l'intervento di restauro della chiesa di San Salvatore, progetto che la Fondazione Caripit finanzia interamente.
L'importante intervento di restauro e valorizzazione permetterà non solo il recupero strutturale e funzionale dell'edificio, ma anche la realizzazione di un centro multimediale di accoglienza e promozione della città.
All'interno dell'edificio, infatti, è previsto l'allestimento di un percorso espositivo e informativo estremamente innovativo finalizzato a far conoscere al pubblico non solo la chiesa di San Salvatore, ma anche gli altri edifici storici e i percorsi museali di Pistoia.
Stanziamento complessivo € 693.851,94 (di cui € 188.264,84 nel 2017)

Musica e teatro

Idomeneo del Maggio Musicale Fiorentino

Pistoia, Teatro Manzoni Pistoia 26 e 30 aprile, 3 e 6 maggio 2017

Concerto in Piazza del Duomo, Orchestra e Coro del Maggio Musicale Fiorentino

Pistoia, Piazza del Duomo, 5 luglio 2017

Nel 2017, per omaggiare la *Capitale Italiana della Cultura*, l'Orchestra del Maggio Musicale Fiorentino ha varcato i confini dell'Opera di Firenze per la prima volta nella sua storia, per portare a Pistoia due eventi nel cartellone del Maggio.
Nel programma della Stagione Sinfonica Promusica sono state inserite quattro date dell'opera *Idomeneo* di Mozart con la regia di Damiano Michieletto. L'iniziativa è stata realizzata con il patrocinio della Regione Toscana grazie alla Fondazione Caript e alla Fondazione Pistoiese Promusica, in collaborazione con il Comune di Pistoia e l'Associazione Teatrale Pistoiese.
Nell'80° edizione del Maggio Musicale Fiorentino, quindi, la collaborazione con la Fondazione Promusica ha rappresentato per Pistoia un evento importante e straordinario, che ha visto anche il realizzarsi in Piazza del Duomo, nell'ambito delle manifestazioni estive, del concerto con l'Orchestra e il Coro del Maggio diretti dal Maestro Fabio Luisi: in programma la Sinfonia n. 2 in do minore *Resurrezione* di Gustav Mahler.
Contributo assegnato € 113.000 nel 2016

Le attività della Fondazione Pistoiese Promusica

La Fondazione Pistoiese Promusica, nata nel 2004 come ente strumentale della Fondazione Caript, è una realtà non-profit che ha come fine istituzionale la promozione, la diffusione e la conoscenza della cultura musicale.
Quello della Fondazione Promusica è un progetto unico e prezioso, che si compie attraverso la realizzazione di stagioni sinfoniche e cameristiche di altissimo livello, lo sviluppo di programmi didattici e formativi, la nascita e la promozione dell'Orchestra Leonore formata da musicisti provenienti da tutto il mondo e diretta dal Maestro Daniele Giorgi.
L'intera attività è sempre più orientata a superare il divario esistente fra gli esecutori di un brano musicale e gli ascoltatori al fine di avvicinare tutti coloro che lo desiderano ad una fruizione completa e consapevole della musica di qualità.
Nel corso del 2017 la Fondazione Pistoiese Promusica ha realizzato, al Teatro Manzoni di Pistoia, la

sua XIII Stagione Sinfonica Promusica (25 novembre 2016 – 26 maggio 2017), con l'Orchestra Leonore: nove concerti per un cartellone musicale particolarmente ricco, con interpreti di primo piano per un repertorio variegato e qualche sorpresa, tra cui una serata interamente dedicata a Bach.
Tra i solisti ospiti della stagione Nemanja Radulovic, Olli Mustonen e Gabriela Montero. Uno dei concerti ha visto la presenza sul palco di un gruppo di giovani talenti selezionati attraverso Listen 2.0, concorso per l'assegnazione di borse di studio finalizzate alla partecipazione di giovani musicisti a uno stage con l'Orchestra Leonore.
Due le orchestre ospiti della Stagione 2016/2017: l'Orchestra e Coro del Maggio Musicale Fiorentino e l'Orchestra della Toscana.

La 56° Stagione di Musica da Camera Promusica (21 gennaio – 13 maggio 2017) ha visto l'esecuzione di undici concerti nel Saloncino della Musica di Palazzo de' Rossi, registrando ogni volta il tutto esaurito.
La Stagione 2017 ha proposto un percorso di esplorazione di secoli di musica che si è mosso dalla polifonia della musica antica a quella contemporanea, dalla musica esclusivamente strumentale a esperienze di teatro-musica, come nel caso dello spettacolo dedicato alla poetessa Alda Merini, che ha visto la partecipazione dell'attrice Maddalena Crippa. Inoltre, in occasione di tre eventi in cartellone, il concerto è stato seguito da una *Cena con l'artista*, appuntamento informale nel corso del quale musicisti e pubblico cenano insieme discutendo di musica.

Molte le attività didattiche proposte nel corso del 2017. Visto l'ottimo esito delle passate edizioni è proseguito il progetto *Voci Danzanti*, un laboratorio musicale a cui partecipano studenti delle elementari e delle prime due classi delle medie inferiori, per la creazione di un coro di voci bianche. Parallelamente al progetto musicale, è stato proposto un bando per l'assegnazione di sussidi didattici destinati agli studenti componenti del coro.
Parallelamente a *Voci Danzanti*, presso alcuni istituti comprensivi e il liceo scientifico "Amedeo di Savoia", sono stati condotti i laboratori denominati *Vivai Corali e Orchestrali*, durante i quali i ragazzi sono entrati in contatto con le caratteristiche dell'apprendimento musicale attraverso l'utilizzo della voce e degli strumenti ad arco acquistati per fini didattici dalla Fondazione Pistoiese Promusica.
Dal 2016, inoltre, è stato attivato il progetto *Orchestra Sociale*, un laboratorio orchestrale annuale avente l'obiettivo di creare un'orchestra giovanile composta da circa sessanta bambini e ragazzi delle scuole elementari e medie, appartenenti alle fasce sociali più deboli, che frequentano alcuni centri socio-educativi gestiti anche dal Comune di Pistoia.
Infine, nel 2017 è stata realizzata la prima edizione di *Master4strings*, masterclass di alto perfezionamento per quartetto d'archi, formazioni cameristiche, viola, violino e violoncello condotto dal Quartetto di Cremona. Alla masterclass hanno partecipato oltre sessanta giovani musicisti provenienti da tutto il mondo.
Stanziamento complessivo per la Fondazione Pistoiese Promusica € 230.604

Opera teatrale Il Girello di Jacopo Melani

Pistoia, Teatro Manzoni, 18 e 19 marzo 2017

La Fondazione Caript ha contribuito, in collaborazione con la Fondazione Teatro di Pisa, alla produzione dell'opera barocca *Il Girello*, una delle più celebri opere del Seicento musicale e politico europeo composto dal pistoiese Jacopo Melani, appartenente alla celebre famiglia pistoiese dedita all'arte della musica.
L'opera contemplava l'utilizzo delle marionette dei Fratelli Colla - una delle più conosciute compagnie marionettistiche del mondo, con alle spalle quasi tre secoli di attività - in un suggestivo allestimento già documentato a Venezia per il Carnevale del 1682.
A margine dell'evento è stato organizzato un incontro di approfondimento sulla figura del musicista pistoiese Atto Melani e una tavola rotonda sui fratelli Melani.
Contributo deliberato € 65.000

Altri eventi culturali

Pistoia Dialoghi sull'Uomo – VIII edizione

Pistoia, 26 – 28 maggio 2017
(Iniziativa organizzata da Pistoia Eventi Culturali scrl)

Il Festival Dialoghi sull'Uomo è il primo festival in Italia dedicato ai temi dell'antropologia del contemporaneo. Nell'anno di Pistoia Capitale Italiana della Cultura il tema prescelto è stato appunto *La cultura ci rende umani. Movimenti, diversità e scambi*.
Nelle tre giornate della manifestazione si sono susseguiti 25 incontri di grande profilo, rivolti a un pubblico vasto e intergenerazionale, alla ricerca di nuovi strumenti per comprendere la realtà contemporanea.
La novità dell'edizione 2017 è rappresentata dal Premio Internazionale Dialoghi sull'Uomo, conferito a una figura del mondo culturale che con il proprio pensiero e la propria opera abbia testimoniato la centralità del dialogo per lo sviluppo delle relazioni umane. Il vincitore di questa prima edizione è stato l'autore israeliano David Grossman.
Questa edizione ha ospitato inoltre una mostra fotografica del maestro della fotografia contemporanea Gianni Berengo Gardin dal titolo *In festa. Viaggio nella cultura popolare italiana,* che con sessanta scatti in bianco e nero ha raccontato la società italiana, i suoi riti e mutamenti, le feste popolari, i costumi e le tradizioni delle diverse regioni (Sale Affrescate del Palazzo Comunale di Pistoia, 26 maggio – 2 luglio 2017).
Nell'edizione 2017 sono state stimate circa 20mila presenze.
Costo complessivo € 444.804

Vestire il Paesaggio

Pistoia, 11 – 17 giugno 2017

Nel 2017 ha avuto luogo la IV edizione della rassegna *Vestire il Paesaggio*, meeting internazionale ideato nel 2007 e dedicato alla progettazione del verde, organizzato dalla Provincia di Pistoia e dalla Fondazione Caripit in collaborazione con il Comune di Pistoia e altri partner. Quella del 2017 è stata un'edizione eccezionale, caratterizzata dall'ampiezza del programma e dalla pluralità degli eventi, dal coinvolgimento degli spazi verdi della città come luoghi di confronto e discussione.
L'evento, articolato in più giornate, ha fornito l'occasione per riflettere e proporre idee innovative per la progettazione del paesaggio, per rafforzare l'immagine di Pistoia non solo come "città delle piante", ma anche come città d'arte e di eccellenze, territorio ricco di bellezze paesaggistiche, capolavori e cultura.
Stanziamento complessivo € 61.750,00

Bandi

Bando restauro e valorizzazione del patrimonio artistico

Nel 2017 è stato emanato un bando specifico destinato al finanziamento di interventi di restauro, recupero e valorizzazione di beni mobili e immobili di rilevante valore artistico e culturale presenti sul territorio della provincia di Pistoia.
L'iniziativa ha consentito di raccogliere 26 domande di intervento di cui 11 accolte per un controvalore di quasi € 635mila.
Tra gli interventi più rilevanti citiamo il restauro e il consolidamento del campanile e delle coperture della chiesa della SS. Annunziata di Pistoia e dell'attigua canonica (contributo € 260.000); i lavori di manutenzione straordinaria e adeguamento dell'ex Casa di riposo di viale Adua a Montecatini Terme, di proprietà del Comune, da destinare a nuova sede della Polizia di Stato (contributo € 150.000) e le opere di consolidamento e recupero strutturale del Monastero delle Suore domenicane "Ancelle del Signore" di Popiglio (contributo € 110.000).
Stanziamento complessivo di € 634.815,70

Bando eventi e attività culturali

Con lo scopo di attirare la presentazione di iniziative di interesse culturale, la Fondazione Caripit ha proposto uno specifico bando in cui istituti scolastici, fondazioni, imprese e cooperative sociali e altri soggetti no-profit potessero presentare progetti relativi all'organizzazione di eventi finalizzati a valorizzare la conoscenza delle tradizioni locali e le specificità dei territori di riferimento.
Le domande raccolte sono state complessivamente 44 di cui 35 accolte per un importo di oltre € 200.000,00.
Tra i progetti finanziati citiamo quello dell'Associazione Culturale Spichisi di Pistoia denominato *8MaPt – il giardino di Cino,* incentrato sulla riqualificazione di Piazzetta Sant'Atto e Vicolo dei Bacchettoni a Pistoia (contributo € 20.000).
Segnaliamo anche l'iniziativa *Le donne e le memorie: canti popolari e ritmi di vita* proposta dall'istituto Storico Lucchese di Pescia con la quale si intendono promuovere alcune azioni culturali tra cui una ricerca sul campo di canti, filastrocche, ninne nanne proprie della tradizione locale, partendo dal fondo Nardini (contributo € 8.600).
Stanziamento complessivo di € 202.555,00



AREA SOCIALE

L'area Sociale comprende i settori istituzionali Volontariato, filantropia e beneficenza e Salute pubblica. In tale ambito gli obiettivi strategici della Fondazione sono: l'integrazione culturale dei soggetti più svantaggiati, il contrasto alla povertà anche educativa, il sostegno al superamento dell'emarginazione sociale. Per centrare tali obbiettivi è indispensabile dare una mano a chi dà una mano. D'altra parte non intendiamo fare da soli: piuttosto, abbiamo sostenuto (e continueremo a farlo) le associazioni di volontariato impegnate nell'assistenza ai disabili e alle categorie più fragili. Inoltre la Fondazione tradizionalmente promuove l'acquisto di strumentazione diagnostica nonché di automezzi e attrezzature mediche di soccorso. In tale settore è nostra intenzione progettare un approccio innovativo e di carattere più organico e sinergico della Fondazione con le strutture del servizio sanitario.

Progetti propri

Fondo per il contrasto della povertà educativa minorile

Nel 2016 la Fondazione ha aderito alla costituzione del Fondo per il contrasto alla povertà educativa minorile nato per mezzo di un Protocollo d'Intesa siglato tra il Governo e le Fondazioni di origine bancaria. L'obiettivo del progetto è quello di mettere in atto interventi sperimentali volti a rimuovere gli ostacoli di natura economica, sociale e culturale che impediscono la piena fruizione dei processi educativi da parte dei minori.
In Italia infatti più di un milione di bambini vive in condizioni di povertà assoluta. La povertà economica si intreccia con la povertà educativa e i due fenomeni si alimentano reciprocamente.
Il Fondo è sostenuto dalle Fondazioni di origine bancaria e, per il triennio 2016-2018, avrà una consistenza di 120 milioni di euro all'anno. L'operatività del Fondo è gestita dall'impresa sociale "Con i Bambini" per l'assegnazione delle risorse tramite appositi bandi. Le scelte di indirizzo strategico sono definite da un apposito Comitato di indirizzo nel quale sono pariteticamente rappresentate le Fondazioni di origine bancaria, il Governo, le organizzazioni del Terzo Settore e i rappresentanti di Isfol e EIEF – Istituto Einaudi per l'economia e la finanza.
Per il 2017, il Comitato di indirizzo strategico del Fondo ha deciso di mettere a disposizione fino a un massimo di 10 milioni di euro per la sperimentazione di iniziative in cofinanziamento con enti erogatori privati. Le idee progettuali riguardano sperimentazioni relative al tema del contrasto della povertà educativa minorile, a favore di bambini e ragazzi di età compresa tra gli 0 e i 17 anni.
Nel 2017 è stato inoltre emanato il terzo bando rivolto agli enti del Terzo settore e al mondo della

scuola chiamato Bando Nuove Generazioni rivolto ai minori di età compresa tra 5 e 14 anni, mettendo a disposizione un ammontare complessivo di 60 milioni di euro.
Sono stati altresì approvati i primi 80 progetti relativi al Bando Prima Infanzia per un finanziamento complessivo di 62,2 milioni di euro.
Stanziamento complessivo € 1.733.944

Pistoia Millefiori e Giardineria Italiana Cooperativa Sociale

Pistoia Millefiori è un progetto proprio della Fondazione, gestito in collaborazione con la Cooperativa sociale Giardineria Italiana, con il duplice obiettivo di valorizzare l'ambiente e promuovere l'inclusione sociale e lavorativa di persone che versano in uno stato di emarginazione.
In pratica potranno essere recuperate aree cittadine a verde per creare un percorso di orti e giardini aperto alla pubblica fruizione, grazie al lavoro di persone svantaggiate opportunamente formate.
Nel 2017 è stata attuata la prima azione di questo progetto mediante il finanziamento di un corso di preparazione professionale, attualmente in fase di conclusione, svolto dalla Cooperativa Sociale Giardineria Italiana e rivolto a otto soggetti svantaggiati per un totale di 520 ore di formazione teorico-pratica.
A conclusione del corso è prevista la temporanea assunzione di alcuni di tali soggetti da parte della Cooperativa sociale Giardineria Italiana.
Stanziamento complessivo (Pistoia Millefiori, compreso il corso di formazione) € 129.947,56

Ottava edizione del Convegno Nazionale sui Centri Diurni Alzheimer

L'iniziativa, giunta alla sua ottava edizione, è realizzata dalla Fondazione con il patrocinio del Comune di Pistoia, della ASL Toscana Centro e dell'Associazione Italiana Malattia Alzheimer; l'organizzazione della parte scientifica è curata dall'Unità di Ricerca in Medicina dell'Invecchiamento dell'Università di Firenze.
Il congresso nazionale sui Centri Diurni Alzheimer è un'occasione di confronto tra i più importanti specialisti e ricercatori in materia di trattamento delle malattie neurodegenerative. Il fenomeno di tali malattie, fra cui il morbo di Alzheimer, sta assumendo dimensioni sempre più preoccupanti, tanto da indurre gli esperti a parlare di una vera e propria epidemia mondiale negli anni a venire.
In Italia si contano 1,3 milioni di malati destinati a triplicare nei prossimi 50 anni.
Tra i temi che sono stati trattati in questa edizione vi è la recentissima scoperta dei ricercatori USA sull'impiego della marijuana per curare l'Alzheimer. I principi attivi della cannabis sembrerebbero eliminare le infiammazioni cerebrali e la proteina killer dei neuroni, colpevoli di causare questa grave patologia. La discussione ha anche toccato il tema del terremoto che ha colpito le Marche: il binomio Alzheimer e terremoto può essere definito un'emergenza nell'emergenza. Molti malati si sono ritrovati senza una casa, ovvero la poca identità che restava loro. La presidente dell'Associazione Alzheimer

Uniti Italia Onlus ha portato all'attenzione degli intervenuti la drammatica situazione dei malati e dei loro familiari che hanno vissuto gli eventi calamitosi degli anni scorsi. Ma ha pure ricordato iniziative positive in atto come il Progetto Hotel che ha consentito a queste persone di mantenere un minimo di normalità nella tragedia.
Stanziamento complessivo € 87.500

Bandi

Bando Volontariato – edizione 2017

Nel 2017 la Fondazione ha pubblicato la seconda edizione del Bando dedicato alle attività del Volontariato rivolto agli enti operanti nel Terzo settore e in particolare a fondazioni, imprese sociali, cooperative sociali e organizzazioni ONLUS nonché le associazioni non aventi fini di lucro che perseguono scopi di utilità sociale aventi sede o che svolgono la loro attività nel territorio della provincia di Pistoia.
Il bando si proponeva di individuare progetti da realizzarsi entro l'anno 2018 aventi lo scopo di concorrere al superamento dell'emarginazione sociale intervenendo sulle problematiche della integrazione culturale e della immigrazione, della tossicodipendenza, del recupero di vittime di violenza in ogni sua forma, del contrasto alla povertà, dell'accrescimento dell'autonomia di soggetti svantaggiati.
Sono pervenute 46 proposte progettuali di cui 26 accolte per un controvalore di importo deliberato di € 493.288,70. Tra i progetti ritenuti più significativi segnaliamo il progetto promosso dall'Associazione Volontariato Nuovi Orizzonti Onlus per la riqualificazione di un immobile concessole in uso gratuito, da destinare a residenza di persone che hanno completato il percorso di recupero dalla tossicodipendenza e che versano in una situazione di disagio abitativo. Grazie a una partnership con la Cooperativa Ali Blu sono stati coinvolti i ragazzi destinatari del servizio per la realizzazione dei lavori necessari al recupero della struttura (contributo di € 105.000).
La Fondazione Sant'Atto per l'inclusione e la solidarietà Onlus ha presentato un progetto che intende dar vita a una nuova concezione di attività sociale nell'ambito dell'agricoltura, coinvolgendo prima di tutto i soggetti svantaggiati, la scuola e il mondo del no-profit. L'obiettivo educativo è quello di favorire e promuovere l'inclusione sociale e il raggiungimento di un'indipendenza economica da parte di soggetti svantaggiati: tossicodipendenti ed ex-tossicodipendenti, detenuti ed ex-detenuti, ragazzi in situazione di disagio, disabilità e disadattamento sociale, soggetti deboli vittime della povertà e dell'emarginazione. (contributo assegnato € 72.000).
Protagoniste le donne è il progetto promosso ogni anno dall'Associazione San Martino De Porres di Pistoia per aiutare dieci donne - italiane o immigrate - che versano in stato di disagio sociale a inserirsi nel mondo del lavoro offrendo percorsi di inserimento sociale e lavorativo. L'iniziativa, nata nel 2014, ha consentito a un totale di 41 donne di varia nazionalità, di beneficiare di questo percorso; di queste,

33 sono riuscite a terminare il percorso e 18 (54% sul totale) sono riuscite a inserirsi stabilmente in un ambiente lavorativo, talvolta lo stesso in cui avevano svolto il tirocinio. (contributo assegnato € 25.800).
Stanziamento complessivo € 493.288,70

Bando automezzi e autoambulanze 2017

Il Bando si rivolge alle organizzazioni del Terzo Settore che svolgono la loro attività in ambito sociale, sanitario e assistenziale nel territorio della provincia di Pistoia, per l'acquisto o la manutenzione di mezzi di soccorso. Le domande pervenute nel bando sono state complessivamente 28 di cui 12 accolte per un controvalore di € 385.835,00. La quasi totalità dei progetti finanziati riguarda l'acquisto di mezzi di soccorso di tipo A, solo una richiesta ha riguardato la manutenzione di un veicolo.
Stanziamento complessivo € 385.835,00

Progetti di terzi

Progetti e interventi a sostegno della Caritas Diocesana di Pistoia e di Pescia

Dal 2008 la Fondazione sostiene la Caritas Diocesana di Pistoia attraverso il finanziamento del Fondo speciale Fondazione Cassa di Risparmio di Pistoia e Pescia appositamente istituito presso la stessa Caritas per dare aiuto alle famiglie in difficoltà per la perdita o la precarietà del lavoro.
Nel periodo 2016/2017 grazie al fondo è stato possibile effettuare 905 interventi di assistenza; sono stati interessati 383 nuclei familiari e 81 persone singole; il 55,39% degli aiuti posti in essere riguarda persone di nazionalità italiana. Da segnalare che nel medesimo periodo sono state registrate 150 nuove persone che si sono rivolte alla Caritas. Il fondo si è esaurito rapidamente, a dimostrazione del crescente bisogno manifestato dalla fascia più debole della popolazione, e per questo motivo, visto il permanere delle condizioni di emergenza che avevano motivato il finanziamento del fondo, è stato rinnovato lo stanziamento anche per il 2018.
La Fondazione, dall'anno 2010, assegna annualmente un contributo anche alla Caritas Diocesana di Pescia per lo svolgimento di attività a favore delle persone svantaggiate residenti nel rispettivo territorio. Grazie al contributo del 2016 è stato possibile sostenere 273 nuclei familiari per un totale di 742 persone coinvolte. Il contributo è stato utilizzato principalmente per il pagamento di affitti e spese condominiali, di utenze, di buoni alimentari, di libri e tasse scolastiche, di visite mediche, medicinali ecc.
Stanziamento complessivo € 200.000,00 per il Fondo Speciale Fondazione Caripit – Caritas Diocesana di Pistoia e € 80.000,00 a favore della Caritas Diocesana di Pescia

AREA EDUCAZIONE

Quest'area comprende unicamente il settore Educazione, istruzione e formazione.
Considerando l'istruzione come diritto primario e fondamentale della cittadinanza, la Fondazione offre il suo sostegno per favorire l'innovazione scolastica mediante progettualità che contribuiscono a migliorare i percorsi didattici e le strumentazioni offerte. Favorisce la riqualificazione di edifici scolastici e asili.
Interviene a sostegno delle fasce in svantaggio investendo sull'integrazione sociale. Supporta le istituzioni che stimolano e accrescono la formazione di alto livello.

Progetti propri

Borse di studio Fondazione Caript

Il bando mette a disposizione ogni anno 200 borse di studio destinate a incentivare la frequenza scolastica degli studenti pistoiesi meritevoli frequentanti le scuole medie, superiori o l'università.
L'obiettivo è quello di sostenere i ragazzi di qualsiasi nazionalità, purché meritevoli e residenti nella provincia di Pistoia, che si trovano in una situazione di disagio sociale ed economico tale da condizionare la prosecuzione e il completamento del proprio percorso formativo.
L'iniziativa, nata nel 2012 grazie alla Fondazione Caript in collaborazione con la Caritas di Pistoia e di Pescia, ha registrato nel corso degli anni una crescente risposta.
Nell'edizione 2017 sono state presentate 371 domande: 206 dagli studenti degli istituti superiori, 123 dalla scuola media, 42 dall'università. Le domande ritenute ammissibili sono state 306, successivamente classificate secondo i criteri di valutazione stabiliti dal bando di concorso (media scolastica di almeno 7/10 per gli studenti delle scuole medie e superiori e superamento di tutti gli esami previsti nel piano di studio per gli studenti universitari).
Le risorse erogate con le borse – 500 euro per gli studenti delle scuole medie, 700 euro per gli studenti degli istituti superiori, e 900 euro per gli universitari – possono essere destinate all'acquisto di testi scolastici, copertura delle tasse universitarie, e in generale al sostenimento di tutte le spese necessarie allo svolgimento dell'attività formativa.
Stanziamento complessivo € 155.587,55

Bandi

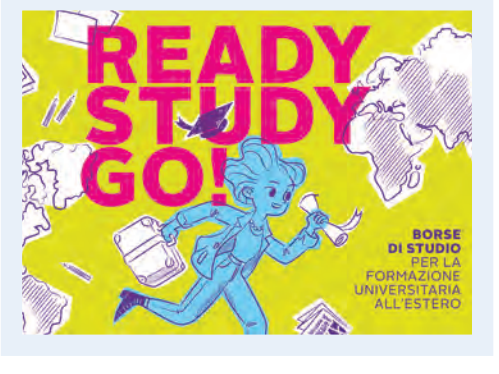

READY, STUDY,GO!

Giunto alla sua seconda edizione, il concorso vuole sostenere i giovani che intendono intraprendere o completare il proprio percorso formativo, laurea triennale o magistrale, presso università straniere avente sede nell'Unione Europea o negli Stati Uniti.
I requisiti di accesso prevedono la residenza nella provincia di Pistoia; età non superiore ai venti anni per la laurea o 24 anni per il titolo magistrale; diploma o laurea conseguiti con una votazione non inferiore rispettivamente a 90/100 o 100/110; conoscenza della lingua inglese o della lingua del paese ospitante.
La borsa di studio copre fino al 70% delle spese che lo studente deve sostenere; in ogni caso non può superare € 15.000 per ciascun anno di corso, o € 20.000 nel caso di università americane.
Nel 2017 il concorso ha permesso di finanziare quattro borse di studio ad altrettanti giovani pistoiesi.
Stanziamento complessivo € 70.000,00

Scuole in movimento

Il bando Scuole in movimento, evoluzione del bando specifico Scuole al passo con i tempi, si rivolge agli istituti scolastici del territorio per sostenere la qualità della formazione di base e offrire strumenti didattici innovativi.
Obiettivo di questa edizione è stata la ricerca di progettualità finalizzate alla realizzazione di nuovi ambienti - o il potenziamento di quelli esistenti - in cui l'innovazione didattica e tecnologica si traduce nel ripensare gli spazi di insegnamento e apprendimento e nell'uso di nuovi materiali, strumenti e/o tecnologie.
L'intento è quello di favorire metodi attivi di apprendimento con l'allestimento o il potenziamento di laboratori di nuova concezione, finanziando inoltre l' acquisto di strumenti musicali e di materiali hardware e software appositamente dedicati all'insegnamento della musica.
In questa edizione del bando hanno partecipato 35 istituti scolastici della provincia di Pistoia con 43 progetti complessivi; ben 41 sono state le domande accolte, per uno stanziamento complessivo di € 401.210, quasi il doppio rispetto a quanto erogato nel 2016 (€ 219.452,75).
Stanziamento complessivo € 401.210

Progetti di terzi

Comune di Marliana: realizzazione di un campo polivalente

Il Comune di Marliana ha promosso un progetto di trasformazione dell'esistente campo sportivo comunale di Montagnana in un campo polivalente.
La Fondazione aveva sostenuto l'iniziativa inizialmente nel bando 2013 con un primo contributo di € 100.000. Successivamente, dietro richiesta dell'amministrazione comunale, lo stanziamento originario è stato integrato con l'ulteriore importo di € 45.000.
Grazie agli interventi preventivati è stato possibile allargare il campo sportivo e collocare l'erba sintetica per la creazione di un campo polivalente con manto in erba sintetica per la pratica dell'hockey su prato, l'unica struttura di questo genere in tutta la provincia di Pistoia. La nuova struttura servirà a creare un luogo di aggregazione e di crescita educativa per i giovani, sarà posto a servizio dei plessi scolastici della zona e servirà per rilanciare le attività sportive con positive ricadute sul territorio.
Contributo assegnato nel 2017 € 45.000 – stanziamento complessivo € 145.000

LE RISULTANZE DELL'ESERCIZIO

I risultati dell'esercizio

Nella tabella sotto riportata vengono esposti i principali risultati del bilancio 2017, sufficienti a consentire un giudizio di sintesi sull'esercizio trascorso.

€/milioni

	VOCI SIGNIFICATIVE	2017	2016	VARIAZIONE %
1.	PATRIMONIO NETTO	399,01	361,17	10,48%
2.	PROVENTI NETTI CORRENTI (PRIMA DELLE SVALUTAZIONI)	20,06	22,61	-11,27%
3.	PROVENTI NETTI COMPLESSIVI (PRIMA DELLE SVALUTAZIONI)*	39,03	23,07	69,19%
4.	SVALUTAZIONI	-3,34	-0,50	567,11%
5.	PROVENTI NETTI COMPLESSIVI AL NETTO DELLE SVALUTAZIONI*	35,70	22,57	58,16%
6.	ONERI DI GESTIONE ORDINARI	-2,21	-2,64	-16,34%
7.	AVANZO DELL'ESERCIZIO	16,53	16,21	1,98%
8.	FONDI DISPONIBILI PER GLI INTERVENTI FUTURI (ESCLUSI "ALTRI FONDI")	54,61	52,12	4,78%
9.	PROVENTI COMPLESSIVI / PATRIMONIO NETTO (5/1)	8,95%	6,25%	
10.	PROVENTI FINANZIARI / INVESTIMENTI FINANZIARI	1,13%	4,31%	
11.	PROVENTI DA PARTECIPAZIONI / PARTECIPAZIONI	13,65%	7,49%	
12.	ONERI DI GESTIONE / PATRIMONIO (6/1)	0,55%	0,73%	
13.	ONERI DI GESTIONE / AVANZO NETTO (6/7)	13,36%	16,27%	

* I proventi netti complessivi del 2017 contengono parte della plusvalenza derivante dalla cessione totale della partecipazione nella Cassa di Risparmio di Pistoia e della Lucchesia (13 milioni di euro).

La gestione del patrimonio ha generato proventi netti ante svalutazioni per € 20,06 milioni (-11,27% sul 2016) e proventi complessivi ante svalutazioni per € 39,03 milioni (+69,19% sul 2016). La variazione positiva rispetto al 2016 del dato ante svalutazioni è da attribuirsi alla scelta di imputare a

Conto Economico parte della plusvalenza realizzata dalla cessione della partecipazione nella Cassa di Risparmio di Pistoia e della Lucchesia (13 milioni di euro su 47,5 milioni di plusvalenza complessiva).
A fine esercizio sono stati svalutati due fondi immobilizzati, il Fondo Atlante per € 7.960.132,29 e il Fondo Torre Re per € 1.039.334,23.
Tali svalutazioni sono state in larga parte coperte dagli 8 milioni accantonati negli esercizi precedenti al Fondo rischi variazioni di mercato.
Gli oneri di gestione risultano leggermente ridotti rispetto al 2016. È doveroso ricordare, però, che nell'esercizio precedente, sulla base delle indicazioni fornite dall'Acri, era stato imputato a questa voce l'accantonamento degli utili da cambi delle attività monetarie in valuta per 685mila euro. Considerato che tale accantonamento non si è ripetuto nel 2017 mancandone i presupposti, nel complesso gli oneri di gestione hanno subito un aumento, essenzialmente dovuto all'incremento delle attività della Fondazione.
L'avanzo di gestione è pari a € 16,531 milioni, in crescita rispetto al 2016.
Anche la parte "reddituale" della missione patrimoniale ha dato esiti soddisfacenti. Ma è da ricordare che tutti i bilanci relativi ai venticinque esercizi sinora trascorsi hanno registrato un avanzo di gestione.
Per concludere si possono commentare gli indicatori di redditività della gestione patrimoniale (riportati nella tabella di cui sopra), quali:

- *Proventi complessivi (al netto delle svalutazioni)/Patrimonio Netto*: il rapporto misura la redditività complessiva del patrimonio; passa dal 6,25% del 2016 all'8,95% del 2017;
- *Proventi finanziari/Investimenti finanziari*: l'indice misura la redditività degli investimenti diversi dalle partecipazioni; passa dal 4,31% del 2016 all'1,13% del 2017. La riduzione è dovuta all'incremento della liquidità per la cessione della partecipazione Caripl e la dismissione di alcune azioni immobilizzate che sono state reinvestite nel circolante e non ancora a pieno regime;
- *Proventi da partecipazioni/Partecipazioni*: l'indice esprime, esclusivamente sulla base dei dividendi distribuiti, la redditività delle partecipazioni; passa dal 7,49% del 2016 al 13,65% del 2017.

Rispetto all'esercizio precedente, si ha nel complesso un incremento della redditività.
Naturalmente questi dati di sintesi saranno meglio spiegati e resi più espliciti negli altri documenti di bilancio (prospetti contabili, Nota Integrativa e allegati).

L'avanzo e la sua destinazione

Il Conto Economico evidenzia un avanzo di € 16.531.240,01; superiore sia al risultato previsto dal Documento Programmatico Annuale 2017: € 13.040.720,00 (+26,77%), sia all'avanzo dell'esercizio 2016: € 16.214.805,32, (+1,95%).
Ciò premesso si propone di destinare l'avanzo conseguito come segue:

AVANZO D'ESERCIZIO E SUA DESTINAZIONE	
AVANZO D'ESERCIZIO PRIMA DELLE SVALUTAZIONI	19.866.787
SVALUTAZIONI	-3.335.547
AVANZO D'ESERCIZIO	**16.531.240**
ACCANTONAMENTI:	**-3.747.081**
alla Riserva obbligatoria	-3.306.248
al Fondo per il Volontariato	-440.833
RISORSE DISPONIBILI NETTE	12.784.159
Ulteriori accantonamenti e destinazioni:	
al Fondo di stabilizzazione delle erogazioni	0
ai Fondi per le erogazioni nei settori rilevanti	-10.981.922
ai Fondi per le erogazioni negli altri settori statutari	-1.762.562
agli Altri fondi	-39.675
AVANZO RESIDUO	**0**

L'Avanzo netto è stato interamente imputato ai Fondi per l'attività d'istituto, che esprimono le risorse disponibili per la realizzazione degli interventi a favore del territorio tramite progetti propri o di terzi. Il tutto è meglio riepilogato, anche in via comparativa, nella seguente tabella:

DESCRIZIONE	CONSUNTIVO 2017	PREVISIONE 2017	CONSUNTIVO 2016
AVANZO D'ESERCIZIO PRIMA DELLE SVALUTAZIONI	19.866.787	13.573.720	16.714.490
SVALUTAZIONI	-3.335.547	-533.000	-499.686
AVANZO D'ESERCIZIO	**16.531.240**	**13.040.720**	**16.214.805**
ACCANTONAMENTI	**-16.531.240**	**-13.040.722**	**-16.214.805**
RISERVA OBBLIGATORIA	-3.306.248	-2.608.144	-3.242.961
RISERVA INTEGRITÀ DEL PATRIMONIO	0	0	0
FONDO PER IL VOLONTARIATO	-440.833	-347.753	-432.395
FONDO EROGAZIONI SETTORI RILEVANTI	-10.981.922	-9.299.512	-11.312.983
FONDO EROGAZIONI ALTRI SETTORI STATUTARI	-1.762.562	-754.014	-1.187.551
ALTRI FONDI	-39.675	-31.298	-38.915
UTILIZZI	**0**	**0**	**0**
EROGAZIONI DELIBERATE NELL'ESERCIZIO	0		0
FONDO STABILIZZAZIONE DELLE EROGAZIONI	0	0	0
FONDI PER L'ATTIVITÀ D'ISTITUTO	0	0	0
RESIDUO A NUOVO	**0**	**0**	**0**

Le risorse disponibili per gli interventi istituzionali

Sulla base delle proposte formulate, il complesso dei mezzi a disposizione per le iniziative nei vari settori statutari, al netto delle erogazioni deliberate nell'esercizio, risulta il seguente:

MOVIMENTAZIONE DELL'ESERCIZIO	VALORE AL 31/12/2016	ACCANTONAMENTI AVANZO D'ESERCIZIO	RECUPERI E ALTRE VARIAZIONI	INTERVENTI DELIBERATI NELL'ESER-CIZIO	VALORE AL 31/12/2017
FONDO DI STABILIZZAZIONE DELLE EROGAZIONI	16.360.992,99	0,00	864.114,86	0,00	17.225.107,85
FONDI PER LE EROGAZIONE NEI SETTORI RILEVANTI	33.732.520,99	10.981.921,83	1.611.767,43	-11.361.858,77	34.964.351,48
FONDI PER EROGAZIONI NEGLI ALTRI SETTORI STATUTARI	2.029.320,42	1.762.562,13	0,00	-1.372.174,79	2.419.707,76
TOTALE	**52.122.834,40**	**12.744.483,96**	**2.475.882,29**	**-12.734.033,56**	**54.609.167,09**

Per maggiori informazioni si rinvia alla Nota Integrativa.

Il Patrimonio Netto

Sulla base dell'ipotizzata destinazione dell'Avanzo d'esercizio 2017, il Patrimonio Netto della Fondazione al 31 dicembre 2017 ammonta a € 399.007.593,80 con un incremento di € 37.832.706,48 sull'esercizio 2016, pari al 10,47%. Tale risultato, come ampiamente descritto in Nota Integrativa, è essenzialmente dovuto all'incremento della "Riserva da rivalutazioni e plusvalenze", che accoglie grande parte della plusvalenza originata dalla vendita della partecipazione nella Cassa di Risparmio di Pistoia e della Lucchesia Spa. Secondo i criteri adottati dall'Acri la nostra Fondazione si colloca, sulla base delle risultanze dei bilanci chiusi al 2016, nell'aggregato delle fondazioni medio-grandi occupando, in tale comparto, la quarta posizione per ammontare del patrimonio e la prima per erogazioni deliberate. L'aggregato fondazioni medio-grandi comprende n. 17 fondazioni aventi un patrimonio a fine esercizio 2016 compreso fra un minimo di € 204.251.951 (Fondazione Pescarabruzzo) e un massimo di € 443.876.964 (Fondazione C.R. Forlì).

La tabella seguente mostra la composizione del Patrimonio Netto negli ultimi due esercizi e l'incidenza percentuale di ciascuna voce sull'importo complessivo.

PATRIMONIO NETTO	2017	%	2016	%
FONDO DI DOTAZIONE	125.580.383,00	31,47%	125.580.383,00	34,77%
RISERVA DA LIBERALITÀ	470.000,00	0,12%	470.000,00	0,13%
RISERVA DA RIVALUTAZIONI E PLUSVALENZE	190.340.170,54	47,70%	155.813.712,06	43,14%
RISERVA OBBLIGATORIA	51.991.927,56	13,03%	48.685.679,56	13,48%
RISERVA PER L'INTEGRITÀ DEL PATRIMONIO	17.000.000,00	4,26%	17.000.000,00	4,71%
ALTRE RISERVE	13.625.112,70	3,41%	13.625.112,70	3,77%
TOTALE	**399.007.593,80**	**100%**	**361.174.887,32**	**100%**

Un'analitica dimostrazione della sicura e solida conservazione del valore reale del patrimonio, nonché del valore dello stesso alle quotazioni di mercato, tenendo anche conto delle potenziali plusvalenze incorporate in partecipazioni non quotate, è contenuta negli Allegati 2 e 3.

I fatti di rilievo successivi alla chiusura dell'esercizio

Occorre segnalare che in data 6 marzo 2018 il Consiglio Generale ha approvato la proposta avanzata dal Consiglio di Amministrazione, relativa alla riorganizzazione della partecipazione in Banca Intesa, definita come banca conferitaria secondo quanto stabilito dall'art. 1 lettera f) del D.Lgs 153/99.
Nello specifico, è stato definito un piano di intervento orientato alla riduzione della concentrazione patrimoniale e reddituale mediante una cessione di 131.733 azioni risparmio e 13.083.708 azioni ordinarie. Inoltre, per una quota di 20 mln di azioni ordinarie verrà attivata una gestione di "yield enhancement" con finalità di incremento reddituale e graduale dismissione.
Il piano dovrà essere autorizzato da parte del Mef, in conformità all'art. 7 comma 3) del D.Lgs 153/99.

L'evoluzione prevedibile della gestione nell'esercizio 2018

Il risultato economico dell'esercizio 2017 consentirà quindi alla Fondazione, in linea con il Documento Previsionale e Programmatico 2018, di mantenere costanti le proprie erogazioni per una cifra di circa 12 milioni di euro anche nel 2018.
Come previsto nel D.P.P. 2018 la nostra Fondazione procederà ad assegnare le risorse prevalentemente attraverso l'emissione di 12 bandi specifici, già calendarizzati nei diversi mesi dell'anno.

CONSIDERAZIONI CONCLUSIVE

Signori Consiglieri Generali,
il bilancio che vi abbiamo illustrato riguarda il 25° esercizio della vita della Fondazione.
Esso comprende, come di consueto, lo Stato Patrimoniale, il Conto Economico, la Nota Integrativa, il Rendiconto Finanziario e la Relazione sulla gestione, al cui interno trova spazio il Bilancio di Missione. Nella Nota Integrativa sono indicati i criteri di valutazione adottati ed è spiegato il contenuto delle singole voci ricomprese nei prospetti contabili.
Esso è stato redatto secondo gli schemi e le disposizioni contenute nell'Atto di Indirizzo emanato dal Ministero del Tesoro, del Bilancio e della Programmazione Economica il 19 aprile 2001.
L'accantonamento alla Riserva obbligatoria è stato effettuato nel rispetto delle direttive contenute nel Decreto del Ministero dell'Economia e delle Finanze, Dipartimento del Tesoro.
Al bilancio è allegata la relazione del Collegio dei Revisori nonché quella della Società Baker Tilly Revisa S.p.A., incaricata della revisione contabile, su base volontaria, dei nostri bilanci.
Riteniamo che i documenti sottoposti al vostro esame offrano una chiara e fedele rappresentazione della situazione patrimoniale, economica e finanziaria della Fondazione.
Il resoconto dell'attività della Fondazione, con il dettaglio degli obiettivi perseguiti e dei risultati raggiunti nell'ambito delle proprie attività istituzionali, è illustrato all'interno della presente relazione sulla gestione.
Nell'intento di offrire ulteriori informazioni per una più completa conoscenza della situazione patrimoniale, economica e finanziaria della Fondazione, il bilancio è corredato da una sezione denominata "Informazioni complementari", contenente numerosi allegati (nonché analisi e tabelle comparative degli indicatori più significativi).
Ringraziamo il Consiglio Generale e l'Assemblea dei Soci per il contributo fornito all'attività della Fondazione e per il consenso con cui hanno accompagnato l'operato del Consiglio di Amministrazione.
Di conseguenza vi chiediamo di approvare la Relazione medesima e il Bilancio dell'esercizio al 31 dicembre 2017 chiuso con un avanzo di € 16.531.240,01, che si propone di destinare (come illustrato nel precedente capitolo) nel seguente modo:

- € 3.306.248,00 alla Riserva obbligatoria;
- € 440.833,07 al Fondo per il Volontariato;
- € 10.981.921,83 ai Fondi per le erogazioni nei settori rilevanti;
- € 1.762.562,13 ai Fondi per le erogazioni negli altri settori statutari;
- € 39.674,98 agli Altri fondi.

per il Consiglio di Amministrazione
Il Presidente
(Luca Iozzelli)

Prospetti di bilancio

STATO PATRIMONIALE

ATTIVO			2017	2016
1	**IMMOBILIZZAZIONI MATERIALI E IMMATERIALI**		**35.690.962**	**35.052.444**
	A	BENI IMMOBILI	30.521.346	29.815.900
		DI CUI: BENI IMMOBILI STRUMENTALI	16.550.510	16.374.618
	B	OPERE D'ARTE E BENI CULTURALI	4.824.954	4.822.514
	C	BENI MOBILI STRUMENTALI	295.056	370.586
	D	ALTRI BENI	49.606	43.444
2	**IMMOBILIZZAZIONI FINANZIARIE**		**130.313.383**	**202.122.515**
	A	PARTECIPAZIONI IN ENTI E SOCIETÀ STRUMENTALI	2.638.977	2.639.188
		DI CUI: PARTECIPAZIONI DI CONTROLLO	237.500	237.500
	B	ALTRE PARTECIPAZIONI	94.281.878	156.031.250
		DI CUI: PARTECIPAZIONI DI CONTROLLO	0	0
	C	TITOLI DI DEBITO	995.316	994.714
	D	ALTRI TITOLI	32.397.212	42.457.363
	E	ALTRE ATTIVITÀ FINANZIARIE	0	0
	F	STRUMENTI FINANZIARI DERIVATI ATTIVI	0	0
3	**STRUMENTI FINANZIARI NON IMMOBILIZZATI**		**242.093.205**	**197.164.643**
	A	STRUMENTI FINANZIARI AFFIDATI IN GESTIONE PATRIMONIALE INDIVIDUALE	0	0
	B	STRUMENTI FINANZIARI QUOTATI	231.359.687	185.678.595
		DI CUI: TITOLI DI DEBITO	142.896.615	158.730.372
		DI CUI: TITOLI DI CAPITALE	26.883.329	10.097.623
		DI CUI: PARTI DI ORGANISMI INVESTIMENTO COLLETTIVO RISPARMIO	61.579.743	16.850.599
	C	STRUMENTI FINANZIARI NON QUOTATI	10.733.518	11.486.047
		DI CUI: TITOLI DI DEBITO	10.733.518	11.486.047
		DI CUI: TITOLI DI CAPITALE	0	0
		DI CUI: PARTI DI ORGANISMI INVESTIMENTO COLLETTIVO RISPARMIO	0	0
	D	STRUMENTI FINANZIARI DERIVATI ATTIVI	0	0
4	**CREDITI**		**4.716.061**	**13.699.307**
		DI CUI: ESIGIBILI ENTRO L'ESERCIZIO SUCCESSIVO	3.218.956	11.734.740
5	**DISPONIBILITÀ LIQUIDE**		**107.481.512**	**27.852.383**
6	**ALTRE ATTIVITÀ**		**0**	**0**
		DI CUI: ATTIVITÀ IMPIEGATE NELLE IMPRESE STRUMENTALI DIRETTAMENTE ESERCITATE	0	0
7	**RATEI E RISCONTI ATTIVI**		**820.545**	**1.242.895**
	TOTALE DELL'ATTIVO		521.115.668	477.134.187

PASSIVO			2017	2016
1	**PATRIMONIO NETTO**		**399.007.594**	**361.174.887**
	A	FONDO DI DOTAZIONE	125.580.383	125.580.383
	B	RISERVA DA LIBERALITÀ	470.000	470.000
	C	RISERVA DA RIVALUTAZIONI E PLUSVALENZE	190.340.170	155.813.712
	D	RISERVA OBBLIGATORIA	51.991.928	48.685.679
	E	RISERVA PER L'INTEGRITÀ DEL PATRIMONIO	17.000.000	17.000.000
	F	AVANZI (DISAVANZI) PORTATI A NUOVO	0	0
	G	AVANZO (DISAVANZO) RESIDUO	0	0
	H	ALTRE RISERVE	13.625.113	13.625.113
2	**FONDI PER L'ATTIVITÀ D'ISTITUTO**		**76.196.133**	**73.138.342**
	A	FONDO DI STABILIZZAZIONE DELLE EROGAZIONI	17.225.108	16.360.993
	B	FONDI PER LE EROGAZIONI NEI SETTORI RILEVANTI	34.964.351	33.732.521
	C	FONDI PER EROGAZIONI NEGLI ALTRI SETTORI STATUTARI	2.419.708	2.029.320
	D	ALTRI FONDI	21.586.966	21.015.508
	E	CONTRIBUTI DI TERZI DESTINATI A FINALITÀ ISTITUZIONALI	0	0
3	**FONDI PER RISCHI E ONERI**		**14.447.049**	**10.081.141**
		DI CUI: STRUMENTI FINANZIARI DERIVATI PASSIVI	0	0
4	**TRATTAMENTO FINE RAPPORTO LAVORO SUBORDINATO**		**142.793**	**118.455**
5	**EROGAZIONI DELIBERATE**		**25.418.122**	**24.592.888**
	A	NEI SETTORI RILEVANTI	23.490.464	23.122.393
	B	NEGLI ALTRI SETTORI STATUTARI	1.927.658	1.470.495
6	**FONDO PER IL VOLONTARIATO**		**928.473**	**930.918**
7	**DEBITI**		**4.969.883**	**7.087.605**
		DI CUI: ESIGIBILI ENTRO L'ESERCIZIO SUCCESSIVO	4.203.168	6.104.279
8	**RATEI E RISCONTI PASSIVI**		**5.621**	**9.951**
TOTALE DEL PASSIVO			521.115.668	477.134.187

CONTI D'ORDINE	2017	2016
BENI DI TERZI	1.196.000	1.196.000
BENI PRESSO TERZI	193.997.528	243.454.074
Strumenti Finanziari	193.200.830	242.662.555
Opere d'arte e beni culturali	796.699	791.519
GARANZIE E IMPEGNI	3.077.848	17.657.792
IMPEGNI DI EROGAZIONE	538.133	497.600
RISCHI	0	0
ALTRI CONTI D'ORDINE	1.324.706	2.136.222
TOTALE CONTI D'ORDINE	200.134.215	264.941.688

CONTO ECONOMICO

		CONTO ECONOMICO	2017	2016
1		**RISULTATO DELLE GESTIONI PATRIMONIALI INDIVIDUALI**	**0**	**0**
2		**DIVIDENDI E PROVENTI ASSIMILATI**	**13.384.511**	**12.618.836**
	A	DA SOCIETÀ STRUMENTALI	0	0
	B	DA ALTRE IMMOBILIZZAZIONI FINANZIARIE	13.232.593	11.887.816
	C	DA STRUMENTI FINANZIARI NON IMMOBILIZZATI	151.918	731.020
3		**INTERESSI E PROVENTI ASSIMILATI**	**3.816.517**	**5.428.234**
	A	DA IMMOBILIZZAZIONI FINANZIARIE	559.741	519.658
	B	DA STRUMENTI FINANZIARI NON IMMOBILIZZATI	3.236.711	4.874.392
	C	DA CREDITI E DISPONIBILITÀ LIQUIDE	20.065	34.184
4		**RIVALUTAZIONE (SVALUTAZIONE) NETTA DI STRUMENTI FINANZIARI NON IMMOBILIZZATI**	**-2.336.080**	**-499.686**
		DI CUI: DA STRUMENTI FINANZIARI DERIVATI	0	0
		DI CUI: UTILI E PERDITE SU CAMBI	-1.223.720	685.946
5		**RISULTATO DELLA NEGOZIAZIONE DI STRUMENTI FINANZIARI NON IMMOBILIZZATI**	**2.690.252**	**4.532.698**
6		**RIVALUTAZIONE (SVALUTAZIONE) NETTA DI IMMOBILIZZAZIONI FINANZIARIE**	**-999.467**	**0**
		DI CUI: DA STRUMENTI FINANZIARI DERIVATI	0	0
		DI CUI: UTILI E PERDITE SU CAMBI	0	0
7		**RIVALUTAZIONE (SVALUTAZIONE) NETTA DI ATTIVITÀ NON FINANZIARIE**	**0**	**0**
8		**RISULTATO D'ESERCIZIO DELLE IMPRESE STRUMENTALI DIRETTAMENTE ESERCITATE**	**0**	**0**
9		**ALTRI PROVENTI**	**170.237**	**34.697**
		DI CUI: CONTRIBUTI IN CONTO ESERCIZIO	0	0
		TOTALE PROVENTI NETTI	**16.725.970**	**22.114.779**
10		**ONERI**	**-2.208.539**	**-2.637.450**
	A	PER COMPENSI E RIMBORSI SPESE ORGANI STATUTARI	-474.636	-509.435
	B	PER IL PERSONALE	-481.891	-402.860
		DI CUI: PER LA GESTIONE DEL PATRIMONIO	-73.025	-26.388
	C	PER CONSULENTI E COLLABORATORI ESTERNI	-313.961	-237.447
	D	PER SERVIZI DI GESTIONE DEL PATRIMONIO	-39.011	-59.256
	E	INTERESSI PASSIVI E ALTRI ONERI FINANZIARI	-120.628	-25.241
	F	COMMISSIONI DI NEGOZIAZIONE	-250.111	-207.243
	G	AMMORTAMENTI	-89.732	-106.055
	H	ACCANTONAMENTI	0	-697.306
		DI CUI: UTILI DA CAMBI	0	-685.946
	I	ALTRI ONERI	-438.569	-392.607
11		**PROVENTI STRAORDINARI**	**18.971.094**	**451.386**
		DI CUI: PLUSVALENZE DA ALIENAZIONI DI IMMOBILIZZAZIONI FINANZIARIE	18.698.854	351.993
12		**ONERI STRAORDINARI**	**-14.336.235**	**-285.214**
		DI CUI: MINUSVALENZE DA ALIENAZIONI DI IMMOBILIZZAZIONI FINANZIARIE	1.271.799	-276.233
13		**IMPOSTE E TASSE**	**-2.621.050**	**-3.428.696**
		AVANZO (DISAVANZO) DELL'ESERCIZIO	16.531.240	16.214.805
14		**ACCANTONAMENTO ALLA RISERVA OBBLIGATORIA**	**-3.306.248**	**-3.242.961**
15		**EROGAZIONI DELIBERATE IN CORSO D'ESERCIZIO**	**0**	**0**
	A	NEI SETTORI RILEVANTI	0	0
	B	NEGLI ALTRI SETTORI STATUTARI	0	0
16		**ACCANTONAMENTO AL FONDO PER IL VOLONTARIATO**	**-440.833**	**-432.395**
17		**ACCANTONAMENTO AI FONDI PER L'ATTIVITÀ D'ISTITUTO**	**-12.784.159**	**-12.539.449**
	A	AL FONDO DI STABILIZZAZIONE DELLE EROGAZIONI	0	0
	B	AI FONDI PER LE EROGAZIONI NEI SETTORI RILEVANTI	-10.981.922	-11.312.983
	C	AI FONDI PER LE EROGAZIONI NEGLI ALTRI SETTORI STATUTARI	-1.762.562	-1.187.551
	D	ALTRI FONDI	-39.675	-38.915
18		**ACCANTONAMENTO ALLA RISERVA PER L'INTEGRITÀ DEL PATRIMONIO**	**0**	**0**
		AVANZO (DISAVANZO) RESIDUO	0	0

CONTO ECONOMICO			CONSUNTIVO	PREVISIONE	SCOSTAMENTO
1	**RISULTATO DELLE GESTIONI PATRIMONIALI INDIVIDUALI**		**0**	**0**	**0**
2	**DIVIDENDI E PROVENTI ASSIMILATI:**		**13.384.511**	**11.869.000**	**1.515.511**
	A	DA SOCIETÀ STRUMENTALI	0	0	0
	B	DA ALTRE IMMOBILIZZAZIONI FINANZIARIE	13.232.593	11.032.000	2.200.593
	C	DA STRUMENTI FINANZIARI NON IMMOBILIZZATI	151.918	837.000	-685.082
3	**INTERESSI E PROVENTI ASSIMILATI:**		**3.816.517**	**4.484.000**	**-667.483**
	A	DA IMMOBILIZZAZIONI FINANZIARIE	559.741	483.000	76.741
	B	DA STRUMENTI FINANZIARI NON IMMOBILIZZATI	3.236.711	3.987.000	-750.289
	C	DA CREDITI E DISPONIBILITÀ LIQUIDE	20.065	14.000	6.065
4	**RIVALUTAZIONE (SVALUTAZIONE) NETTA DI STRUMENTI FINANZIARI NON IMMOBILIZZATI**		**-2.336.080**	**-533.000**	**-1.803.080**
		DI CUI: DA STRUMENTI FINANZIARI DERIVATI	0	0	0
		DI CUI: UTILI E PERDITE SU CAMBI	-1.223.720	0	-1.223.720
5	**RISULTATO DELLA NEGOZIAZIONE DI STRUMENTI FINANZIARI NON IMMOBILIZZATI**		**2.690.252**	**3.680.000**	**-989.748**
6	**RIVALUTAZIONE (SVALUTAZIONE) NETTA DI IMMOBILIZZAZIONI FINANZIARIE**		**-999.467**	**0**	**-999.467**
		DI CUI: DA STRUMENTI FINANZIARI DERIVATI	0	0	0
		DI CUI: UTILI E PERDITE SU CAMBI	0	0	0
7	**RIVALUTAZIONE (SVALUTAZIONE) NETTA DI ATTIVITÀ NON FINANZIARIE**		**0**	**0**	**0**
8	**RISULTATO D'ESERCIZIO DELLE IMPRESE STRUMENTALI DIRETTAMENTE ESERCITATE**		**0**	**0**	**0**
9	**ALTRI PROVENTI**		**170.237**	**160.220**	**10.017**
		DI CUI: CONTRIBUTI IN CONTO ESERCIZIO	0	0	0
TOTALE PROVENTI NETTI			16.725.970	19.660.220	-2.934.250
10	**ONERI:**		**-2.208.539**	**-1.902.500**	**-306.039**
	A	PER COMPENSI E RIMBORSI SPESE ORGANI STATUTARI	-474.636	-550.000	75.364
	B	PER IL PERSONALE	-481.891	-380.000	-101.891
		DI CUI: PER LA GESTIONE DEL PATRIMONIO	-73.025	0	-73.025
	C	PER CONSULENTI E COLLABORATORI ESTERNI	-313.961	-210.000	-103.961
	D	PER SERVIZI DI GESTIONE DEL PATRIMONIO	-39.011	-75.000	35.989
	E	INTERESSI PASSIVI E ALTRI ONERI FINANZIARI	-120.628	-12.866	-107.762
	F	COMMISSIONI DI NEGOZIAZIONE	-250.111	-200.000	-50.111
	G	AMMORTAMENTI	-89.732	-90.000	268
	H	ACCANTONAMENTI	0	0	0
		DI CUI: UTILI DA CAMBI	0	0	0
	I	ALTRI ONERI	-438.569	-384.634	-53.935
11	**PROVENTI STRAORDINARI**		**18.971.094**	**0**	**18.971.094**
		DI CUI: PLUSVALENZE DA ALIENAZIONI DI IMMOBILIZZAZIONI FINANZIARIE	18.698.854	0	18.698.854
12	**ONERI STRAORDINARI**		**-14.336.235**	**-2.000.000**	**-12.336.235**
		DI CUI: MINUSVALENZE DA ALIENAZIONI DI IMMOBILIZZAZIONI FINANZIARIE	-1.271.799	0	-1.271.799
13	**IMPOSTE E TASSE**		**-2.621.050**	**-2.717.000**	**95.950**
AVANZO (DISAVANZO) DELL'ESERCIZIO			**16.531.240**	**13.040.720**	**3.490.520**
14	**ACCANTONAMENTO ALLA RISERVA OBBLIGATORIA**		**-3.306.248**	**-2.608.144**	**-698.104**
15	**EROGAZIONI DELIBERATE IN CORSO D'ESERCIZIO:**		**0**	**0**	**0**
	A	NEI SETTORI RILEVANTI	0	0	0
	B	NEGLI ALTRI SETTORI STATUTARI	0	0	0
16	**ACCANTONAMENTO AL FONDO PER IL VOLONTARIATO**		**-440.833**	**-347.753**	**-93.080**
17	**ACCANTONAMENTO AI FONDI PER L'ATTIVITÀ D'ISTITUTO:**		**-12.784.159**	**-10.084.824**	**-2.699.335**
	A	AL FONDO DI STABILIZZAZIONE DELLE EROGAZIONI	0	0	0
	B	AI FONDI PER LE EROGAZIONI NEI SETTORI RILEVANTI	-10.981.922	-9.299.512	-1.682.410
	C	AI FONDI PER LE EROGAZIONI NEGLI ALTRI SETTORI STATUTARI	-1.762.562	-754.014	-1.008.548
	D	AGLI ALTRI FONDI	-39.675	-31.298	-8.377
18	**ACCANTONAMENTO ALLA RISERVA PER L'INTEGRITÀ DEL PATRIMONIO**		**0**	**0**	**0**
AVANZO (DISAVANZO) RESIDUO			0	0	0

	RENDICONTO FINANZIARIO	31/12/2017	31/12/2016	NOTE
		16.531.240	**16.214.805**	**AVANZO/DISAVANZO DELL'ESERCIZIO**
	RIVALUTAZIONE (SVAL.) STRUMENTI FINANZIARI NON IMMOBILIZZATI	-2.336.080	-499.686	
	RIVALUTAZIONE (SVAL.) STRUMENTI FINANZIARI IMMOBILIZZATI	-999.467	-	
	RIVALUTAZIONE (SVAL.) ATTIVITÀ NON FINANZIARIE	-	-	
	AMMORTAMENTI	89.732	106.055	
	GENERA LIQUIDITÀ	**19.956.519**	**16.820.546**	**AV./DIS. AL NETTO DELLE VARIAZ. NON FINANZIARIE**
	VARIAZIONE CREDITI	-8.983.246	4.709.268	
	VARIAZIONE RATEI E RISCONTI ATTIVI	-422.350	-857.922	
	VARIAZIONE FONDO RISCHI E ONERI	4.365.908	784.794	
	VARIAZIONE FONDO TFR	24.338	18.289	
	VARIAZIONE DEBITI	-2.117.722	-2.836.524	
	VARIAZIONE RATEI E RISCONTI PASSIVI	-4.330	-14.156	
A	**LIQUIDITÀ GENERATA (ASSORBITA) DALLA GESTIONE DELL'ESERCIZIO**	**31.630.308**	**10.921.603**	**AVANZO/DISAVANZO DELLA GESTIONE OPERATIVA**
	FONDI EROGATIVI	102.542.728	98.662.148	
	FONDI EROGATIVI ANNI PRECEDENTI	98.662.148	94.366.101	
	EROGAZIONI DELIBERATE IN CORSO D'ESERCIZIO (DA CONTO ECONOMICO)	-	-	
	ACCANTONAMENTO AL FONDO PER IL VOLONTARIATO (L.266/91)	440.833	432.395	
	ACCANTONAMENTO AI FONDI PER L'ATTIVITÀ D'ISTITUTO	12.784.159	12.539.449	
B	**LIQUIDITÀ GENERATA (ASSORBITA) PER INTERVENTI IN MATERIA DI EROGAZIONI**	**-9.344.412**	**-8.675.797**	**EROGAZIONI LIQUIDATE**
	IMMOBILIZZAZIONI MATERIALI E IMMATERIALI	35.690.962	35.052.444	
	AMMORTAMENTI	89.732	106.055	
	RIVALUTAZIONI/SVALUTAZIONI ATTIVITÀ NON FINANZIARIE	-	-	
	IMMOBILIZZAZIONI MATERIALI E IMMATERIALI SENZA AMMORTAMENTI E RIV./SVAL.	35.780.694	35.158.499	
	IMMOBILIZZAZIONI MATERIALI E IMMATERIALI DELL'ANNO PRECEDENTE	35.052.444	34.843.626	
	ASSORBE LIQUIDITÀ	**728.249**	**314.873**	VARIAZ. IMMOBILIZZAZIONI MATERIALI E IMMAT.LI
	IMMOBILIZZAZIONI FINANZIARIE	130.313.383	202.122.515	
	RIVALUTAZIONI/SVALUTAZIONI IMMOBILIZZAZIONI FINANZIARIE	-999.467	-	
	IMMOBILIZZAZIONI FINANZIARIE SENZA RIVALUTAZIONI/SVALUTAZIONI	131.312.849	202.122.515	

	IMMOBILIZZAZIONI FINANZIARIE ANNO PRECEDENTE	202.122.515	197.656.893	
	GENERA LIQUIDITÀ	**-70.809.666**	**4.465.622**	VARIAZIONE IMMOBILIZZAZIONI FINANZIARIE
	STRUMENTI FINANZIARI NON IMMOBILIZZATI	242.093.205	197.164.643	
	RIVALUTAZIONE/SVALUTAZIONE STRUMENTI FINANZIARI NON IMMOBILIZZATI	-2.336.080	-499.686	
	STRUMENTI FINANZIARI NON IMMOBILIZZATI SENZA RIVALUTAZIONI/SVALUTAZIONI	244.429.285	197.664.328	
	STRUMENTI FINANZIARI NON IMMOBILIZZATI ANNO PRECEDENTE	197.164.643	221.614.301	
	ASSORBE LIQUIDITÀ	**47.264.643**	**-23.949.973**	VARIAZ. STRUMENTI FIN. NON IMMOBILIZZATI
	NEUTRALE	**-**	**-**	VARIAZIONE ALTRE ATTIVITÀ
	GENERA LIQUIDITÀ	**22.816.774**	**-19.169.478**	**VARIAZIONE NETTA INVESTIMENTI**
	PATRIMONIO NETTO	399.007.594	361.174.887	
	COPERTURA DISAVANZI PREGRESSI	-	-	
	ACCANTONAMENTO ALLA RISERVA OBBLIGATORIA	3.306.248	3.242.961	
	ACCANTONAMENTO ALLA RISERVA PER L'INTEGRITÀ DEL PATRIMONIO	-	-	
	AVANZO/DISAVANZO RESIDUO	-	-	
	PATRIMONIO AL NETTO DELLE VARIAZIONI +/- DEL RISULTATO D'ESERCIZIO	395.701.346	357.931.926	
	PATRIMONIO NETTO DELL'ANNO PRECEDENTE	361.174.887	357.931.926	
	GENERA LIQUIDITÀ	**34.526.458**	**-**	**VARIAZIONE DEL PATRIMONIO**
C	**LIQUIDITÀ GENERATA (ASSORBITA) DALLA VARIAZ. DI ELEMENTI PATRIMONIALI**	**57.343.232**	**19.169.478**	**VARIAZIONE INVESTIMENTI E PATRIMONIO**
D	**LIQUIDITÀ GENERATA DALLA GESTIONE (A+B+C)**	**79.629.129**	**21.415.284**	
E	**DISPONIBILITÀ LIQUIDE INIZIALI**	**27.852.383**	**6.437.100**	
	DISPONIBILITÀ LIQUIDE FINALI (D+E)	107.481.512	27.852.384	

	RIEPILOGO SINTETICO	31/12/2017	31/12/2016	NOTE
A	LIQUIDITÀ GENERATA (ASSORBITA) DALLA GESTIONE DELL'ESERCIZIO	31.630.308	10.921.603	AVANZO/DISAVANZO DELLA GESTIONE OPERATIVA
B	LIQUIDITÀ (ASSORBITA) GENERATA PER INTERVENTI PER EROGAZIONI	-9.344.412	-8.675.797	EROGAZIONI LIQUIDATE
C	LIQUIDITÀ GENERATA (ASSORBITA) DALLA VARIAZIONE DI ELEMENTI PATRIMONIALI	57.343.232	19.169.478	VARIAZIONE INVESTIMENTI E RISORSE PATRIMONIALI
D	LIQUIDITÀ GENERATA (ASSORBITA) DALLA GESTIONE (A+B+C)	79.629.129	21.415.284	
E	DISPONIBILITÀ LIQUIDE INIZIALI	27.852.383	6.437.100	
	DISPONIBILITÀ LIQUIDE FINALI (D+E)	107.481.513	27.852.384	

Nota integrativa

INFORMAZIONI GENERALI

Criteri di formazione

Il bilancio d'esercizio chiuso al 31 dicembre 2017 è costituito dallo Stato Patrimoniale, dal Conto Economico, dal Rendiconto Finanziario e dalla Nota Integrativa. Il bilancio è altresì corredato dalla Relazione sulla gestione, al cui interno è inserito il Bilancio di Missione.
Il presente bilancio è stato predisposto sulla base delle disposizioni e delle direttive contenute nei seguenti documenti:

- Atto di Indirizzo del Ministero del Tesoro e della Programmazione Economica del 19 aprile 2001;
- Art. 9 comm. 1 e 2 del D. Lgs 153/1999;
- Codice Civile: artt. 2423 e seguenti, in quanto applicabili;
- Decreto del Direttore Generale del Dipartimento del Tesoro, in data 9 marzo 2018, in tema di Riserva obbligatoria e Riserva per l'integrità del patrimonio;
- Circolari Acri in tema di formazione del bilancio e aspetti fiscali:
- Principi contabili nazionali emanati dall'OIC (Organismo Italiano di Contabilità, istituto nazionale per i principi contabili);
- Protocollo d'Intesa Acri-MEF del 22 aprile 2015;
- Regolamento Acri 6 maggio 2015 recante requisiti di adesione delle Fondazioni ad Acri e procedure di ammissione e permanenza;
- Norme di comportamento e principi di riferimento contenuti nel documento Acri/CNDCEC "Il controllo indipendente nelle Fondazioni di origine bancaria" (Collegio Sindacale).

I criteri utilizzati nella formazione del bilancio chiuso al 31/12/2017 non si discostano dai medesimi utilizzati per la formazione del bilancio dell'esercizio precedente.
La valutazione delle voci di bilancio è stata fatta ispirandosi a criteri generali di prudenza e competenza, nella prospettiva della continuazione dell'attività e della conservazione del valore del patrimonio.
Il bilancio è stato inoltre predisposto in conformità ai seguenti principi:

- allocazione separata degli elementi dell'attivo e del passivo;
- valutazione coerente delle attività e delle passività fra loro collegate;
- considerazione dei fatti salienti intervenuti dopo la chiusura dell'esercizio;
- prevalenza della sostanza sulla forma;
- principio di rilevanza.

Ai sensi dell'art. 2423 del Codice Civile, gli importi dello Stato Patrimoniale e del Conto Economico sono espressi in unità di euro, senza decimali, mentre gli importi compresi nella Nota Integrativa e negli allegati sono comprensivi dei centesimi di euro.
Per quanto concerne le modalità seguite per trasformare i dati contabili (espressi in centesimi di euro) in dati di bilancio (espressi in unità di euro), considerato che nulla è previsto a livello normativo, si è adottato il seguente criterio:

- arrotondamento di ciascuna voce di bilancio all'unità di euro superiore in presenza di un risultato pari o superiore a 50 centesimi di euro, o all'unità inferiore nel caso contrario;
- allocazione extracontabile alla voce di conto economico o patrimoniale, della differenza emergente dall'operazione di arrotondamento delle singole sottovoci e della relativa sommatoria nel comporre la voce.

Dall'esercizio 2001 il bilancio è sottoposto a certificazione contabile volontaria, affidata, per il triennio 2016–2018, alla società di revisione Baker Tilly Revisa S.p.A. di Firenze.

Criteri di valutazione

Stato Patrimoniale

Immobilizzazioni materiali e immateriali

Gli elementi patrimoniali, materiali o immateriali destinati a essere

utilizzati durevolmente sono iscritti tra le immobilizzazioni al costo di acquisto, aumentato dell'importo dell'Iva e di altre eventuali imposte e spese connesse direttamente all'acquisizione. Le fondazioni di origine bancaria vengono infatti considerate, ai fini fiscali, "consumatori finali" e non possono quindi procedere al recupero dell'Iva. Il costo originario del bene viene aumentato dei costi che ne hanno incrementato in modo significativo il valore e le potenzialità di utilizzo, comprensivi del relativo carico fiscale.
I beni pervenuti a titolo gratuito sono iscritti in bilancio al valore di stima.
Il costo delle immobilizzazioni la cui utilizzazione è limitata nel tempo, è sistematicamente ammortizzato in ogni esercizio con riguardo alla loro residua possibilità di utilizzazione.
Le immobilizzazioni immateriali sono ammortizzate per un periodo massimo di cinque anni, fatta eccezione per i programmi software e per i diritti e marchi il cui costo è ammortizzato in tre anni.
I beni durevoli che hanno un costo di modesta entità possono non essere iscritti tra le immobilizzazioni; in questo caso, il loro costo è imputato interamente al conto economico nell'esercizio in cui è sostenuto.
Le immobilizzazioni che, alla data di chiusura dell'esercizio, risultino durevolmente di valore inferiore a quello determinato secondo i criteri suddetti, sono svalutate a tal minor valore; questo non è mantenuto nei successivi esercizi se sono venuti meno i motivi della rettifica effettuata.
Gli immobili attualmente classificati come strumentali, non sono soggetti ad ammortamento. Secondo gli "Orientamenti contabili in tema di bilancio", redatti dalla Commissione bilancio e questioni fiscali dell'Acri il 16/07/2014, così come aggiornato in data 27/02/2017 a seguito delle innovazioni apportate al codice civile dal D.Lgs 139/2015, non sono da considerarsi ammortizzabili i terreni, gli immobili per investimento, gli immobili di interesse storico e/o artistico e i beni acquisiti con l'intento di perseguire finalità statutarie con l'utilizzo delle risorse destinate all'attività istituzionale.
Per quanto riguarda gli immobili istituzionali, anche in corso di ristrutturazione e/o costruzione o acquisizione, i costi relativi sono iscritti come voce autonoma dell'attivo avendo quale contropartita un incremento dei Fondi per l'attività d'Istituto – voce "Altri fondi" – sottovoce "Fondo immobili istituzionali"; per tale motivo non sono soggetti ad ammortamento.
Le opere d'arte e i beni culturali non sono oggetto di ammortamento in considerazione della loro natura. I relativi costi sono accantonati nei Fondi per l'attività d'Istituto – voce "Altri fondi" – sottovoce "Fondo opere d'arte e beni culturali".

Immobilizzazioni finanziarie

Le immobilizzazioni finanziarie sono rappresentate da attività finanziarie detenute con finalità di investimento durevole e quindi destinate a permanere nel patrimonio finché le finalità medesime sono confermate.
Esse sono costituite da partecipazioni, azioni, obbligazioni quotate e fondi (obbligazionari, convertibili, immobiliari, *private equity*).
Le partecipazioni sono iscritte al valore storico di conferimento, o al costo unitario medio d'acquisto o di sottoscrizione. Detto valore viene ridotto per perdite durevoli nel caso in cui le partecipate abbiano sostenuto perdite non compensabili con riserve preesistenti, o che non siano prevedibili, nell'immediato futuro, utili o proventi di entità tale da assorbire le perdite stesse. Il valore originario delle partecipazioni viene ripristinato negli esercizi successivi qualora siano venuti meno i motivi della svalutazione.
L'acquisto e la sottoscrizione di partecipazioni in società ed enti strumentali o in società ed enti senza scopo di lucro svolgenti attività utili al conseguimento degli scopi della Fondazione, sono attuati con le risorse destinate al perseguimento degli scopi istituzionali, determinando quale contropartita, in conformità agli orientamenti del MEF e a quanto previsto dall'articolo 5 del Protocollo d'Intesa siglato con lo stesso Ministero, un incremento dei Fondi per l'attività dell'Istituto – sotto la voce "Altri Fondi", e ciò allo scopo di neutralizzarne l'effetto sull'entità del Patrimonio Netto.

Tale criterio, peraltro, è stato sempre seguito dalla Fondazione anche in passato.
Le azioni e obbligazioni quotate e i fondi sono iscritti al costo unitario medio d'acquisto, rettificato, per i titoli di debito, della quota di competenza dello scarto di negoziazione. Nel presente bilancio non è stato adottato il criterio del costo ammortizzato, anche in considerazione del fatto che nel 2017 non risulta effettuato nessun acquisto.
Le immobilizzazioni finanziarie che, alla data di chiusura dell'esercizio, risultino durevolmente di valore inferiore a quello determinato secondo i criteri suddetti, sono di norma valutate a tal minor valore; questo non è mantenuto nei successivi esercizi se sono venuti meno i motivi della rettifica effettuata.
I fondi immobiliari e di private equity, essendo fondi di tipo chiuso non quotati in mercati regolamentati, sono iscritti in bilancio al costo dell'investimento; il loro valore corrente rispetto al quale sono calcolate eventuali perdite durevoli è rappresentato dal Nav (Net Asset Value) fornito dalla controparte.

Strumenti finanziari non immobilizzati

Alla data di chiusura di bilancio gli strumenti finanziari non immobilizzati sono costituiti da polizze assicurative, azioni quotate, obbligazioni quotate, titoli di stato, fondi e sicav (obbligazionari, azionari, hedge, flessibili e monetari).
Le attività finanziarie che non costituiscono immobilizzazioni, sono state valutate come segue:

- gli assets corrispondenti alla voce "polizze" sono iscritte in bilancio al valore rivalutato a fine esercizio, comunicato dalla compagnia assicurativa.
- le voci "azioni", "obbligazioni quotate", "titoli di Stato" e "fondi e sicav" sono state valutate al minore valore tra quello di bilancio (o di costo per i titoli acquistati nel 2017) e quello di mercato di fine esercizio. Per le suddette voci viene indicato, nella presente Nota Integrativa, sia il valore di bilancio che quello di mercato, sulla base della quotazione disponibile dell'ultimo giorno dell'anno.

Per la valorizzazione delle obbligazioni non quotate, poiché il loro valore non è rilevabile in mercati quotati e/o regolamentati, la valutazione viene fatta di norma al costo dell'investimento.
Le attività monetarie in valuta (nel nostro caso titoli di debito e liquidità) sono iscritte in bilancio al tasso di cambio a pronti alla data di chiusura dell'esercizio e i relativi utili e perdite su cambi sono imputati al conto economico; l'eventuale utile netto è accantonato nella riserva non distribuibile "Fondo utili netti da cambi per attività monetarie in valuta" sotto la voce Fondi per rischi e oneri.
I contratti derivati possono avere finalità di copertura di attività o di passività ovvero finalità di incremento della redditività del sottostante in portafoglio.
L'Art. 2426 c.c. al punto 11-bis, così come innovato dal decreto 139/2015, stabilisce che gli strumenti finanziari derivati, anche se incorporati in altri strumenti finanziari, sono iscritti al *fair value*.
In merito alla rilevazione e alla valutazione degli strumenti finanziari derivati, il cui utilizzo è appositamente disciplinato dal Protocollo di Intesa Acri/MEF del 22 aprile 2015, l'Acri nelle "Linee guida applicative" trasmesse con lettera circolare Acri n. 279 del 20 luglio 2015, ricomprende nella nozione di derivati ammissibili, anche le operazioni *put* e *call* da cui non derivino perdite patrimoniali.
Inoltre l'Acri, negli orientamenti contabili forniti in tema di bilancio con circolare n. 158 del 27 febbraio 2017, ritiene, in linea generale, che le nuove disposizioni civilistiche e il relativo principio contabile OIC 32 trovino applicazione anche nei confronti delle Fondazioni associate, tenuto conto del Provvedimento del Mef e delle specificità presenti.

Crediti e altre attività

I crediti sono iscritti al presumibile valore di realizzo. Nel presente bilancio, in considerazione del fatto che nel 2017 non sono stati contratti crediti con fattore temporale rilevante, non è stato adottato il criterio del costo ammortizzato.
I crediti, derivanti da operazioni di pronti contro termine, sono rilevati al valore iniziale dell'investimento iscrivendo il credito verso le istituzioni finanziarie controparte; il rateo di interesse maturato viene rilevato nell'apposita voce del Conto Economico. Nell'esercizio 2017 non sono state effettuate operazioni di tale natura.

Al 31/12/2017 risultano iscritti due differenti tipi di crediti di imposta:

- per erogazioni liberali a sostegno della cultura e riproduzione dei beni culturali, come previsto nel D.L. 83/2014, convertito con la legge 106/2014, così detto "Art-bonus". Con la legge 28/12/2015 n. 208 (c.d. Legge di stabilità 2016) il Legislatore ha reso l'agevolazione fiscale permanente, fissando al 65% delle erogazioni il credito d'imposta. Il credito determinato ogni anno potrà essere dedotto per 1/3 nell'esercizio stesso, mentre i rimanenti 2/3 verranno dedotti nei due esercizi successivi;
- per la maggiore imposta sul reddito (Ires) determinata, per il solo anno 2014, dall'innalzamento della tassazione dei dividendi percepiti dagli enti non commerciali, come previsto nella Legge 190/2014 (Legge di stabilità 2015). Tale credito di imposta, sorto nell'esercizio 2015 in sede di liquidazione delle imposte per l'esercizio 2014, viene utilizzato in compensazione in tre anni, a partire dal 1 gennaio 2016, nella misura massima di 1/3 per anno.

Si fa presente, inoltre, che nel corso dell'esercizio sono stati compensati i crediti d'imposta relativamente al "Fondo per il contrasto alla povertà educativa minorile" (€ 1.300.458,00) e ai "Fondi speciali per il volontariato" (€ 135.417,90).

Disponibilità liquide

Le disponibilità liquide sono rappresentate dal saldo dei conti correnti bancari alla data di chiusura del bilancio; da conti depositi vincolati intrattenuti con controparti bancarie; da carte di credito prepagate; dal fondo piccole spese, che rappresenta la liquidità necessaria per far fronte a spese funzionali all'attività di segreteria e dal fondo affrancatrice, che rappresenta il saldo attivo del conto corrente postale utilizzato quotidianamente per l'invio della corrispondenza. Tali disponibilità sono esposte in bilancio al loro valore nominale. La Fondazione non effettua compensazioni tra conti attivi e passivi, anche se della stessa natura e tenuti presso la stessa banca.

Ratei e risconti attivi e passivi

Fra i ratei e i risconti sono rilevate le quote di costi o proventi, comuni a due o più esercizi, al fine di rispettare il principio della competenza economica.

Patrimonio Netto

La voce si compone di varie sottovoci che nel complesso esprimono la consistenza contabile del Patrimonio della Fondazione.
Il Patrimonio Netto è composto dalle seguenti voci:

- Fondo di dotazione;
- Fondo riserva da liberalità;
- Fondo riserva da rivalutazioni e plusvalenze;
- Fondo riserva obbligatoria. L'accantonamento alla riserva obbligatoria è determinato nella misura del venti per cento dell'avanzo d'esercizio, secondo quanto stabilito dal Decreto del Direttore Generale del Dipartimento del Tesoro;
- Fondo riserva per l'integrità del patrimonio. È una riserva facoltativa, a integrazione della riserva obbligatoria, alimentata con una quota dell'Avanzo dell'esercizio;
- Avanzi (disavanzi) portati a nuovo. Accoglie i risultati di esercizio degli anni precedenti;
- Avanzo (disavanzo) residuo. Accoglie il risultato di esercizio appena chiuso;
- Altre riserve. Voce istituita nel bilancio 2012 a seguito di un attento riesame del Fondo di dotazione nel quale erano confluiti, nei bilanci dei primi anni, incrementi patrimoniali che non avevano natura di fondo di dotazione iniziale.

Tali voci non sono soggette a valutazione e sono espresse al valore nominale.
Il Patrimonio è totalmente vincolato al perseguimento degli scopi statutari, in modo da conservare il valore e ottenere un'adeguata redditività.

Fondi per l'attività d'istituto

I fondi per l'attività della Fondazione sono così costituiti:
a) Fondo di stabilizzazione delle erogazioni: ha la funzione di rendere possibile la sostanziale stabilità delle erogazioni in un orizzonte temporale pluriennale. Nella determinazione dell'accantonamento e del suo utilizzo, si tiene conto delle esigenze erogative correlate alla realizzazione del Documento Programmatico Pluriennale e delle proiezioni circa i risultati degli esercizi successivi. Tale fondo viene incrementato dell'importo dei contributi revocati nel corso dell'esercizio.
b) Fondi per le erogazioni nei settori rilevanti: accolgono le somme destinate all'attività istituzionale nei settori qualificati come "rilevanti". I fondi vengono utilizzati nel momento in cui vengono assunte le delibere per la realizzazione di progetti propri o di terzi nell'ambito dell'attività istituzionale.
c) Fondi per le erogazioni negli altri settori statutari: hanno la medesima natura e funzione dei fondi destinati all'attività nei settori "rilevanti" e sono a essi complementari.
d) Altri fondi: comprende gli stanziamenti di risorse destinate dalla Fondazione al perseguimento delle finalità istituzionali attraverso modalità di intervento diverse dall'erogazione di contributi, quali l'acquisto e il restauro di opere d'arte, di beni culturali o di immobili destinati direttamente al servizio degli scopi statutari. Tale voce accoglie, inoltre, gli accantonamenti effettuati a fronte di investimenti in partecipazioni strumentali per l'attività istituzionale e al "Fondo nazionale Acri per iniziative comuni".

Fondi per rischi e oneri

I fondi per rischi e oneri sono destinati a coprire perdite od oneri di esistenza certa o probabile, dei quali, alla data di chiusura dell'esercizio, siano indeterminati l'ammontare o la data dell'eventuale sostenimento.
Essi riguardano principalmente:

- il Fondo rischi contenziosi tributari: istituito come contropartita del credito verso l'erario per il rimborso dell'imposta sostitutiva versata nel 2002 che risulta in contenzioso, accantonato in ragione dell'incertezza circa l'effettivo rimborso da parte dell'Amministrazione Finanziaria;
- il Fondo rischi variazioni di mercato: destinato a fronteggiare, a titolo prudenziale, eventuali minusvalenze che emergessero in fase di dismissione o di valutazione delle attività finanziarie, sia immobilizzate che non immobilizzate;
- il Fondo riserva utili netti su cambi attività monetarie in valuta: contropartita dell'accantonamento dell'utile netto su cambi previsto dal primo periodo dell'art. 2426, numero 8-bis c.c..
- il Fondo per imposte differite: destinato ad accogliere le imposte differite accantonate ancorché non definitive.

Trattamento di fine rapporto di lavoro subordinato

La voce accoglie il debito maturato nei confronti del personale dipendente, determinato a norma dell'art. 2120 del codice civile e delle altre disposizioni di legge, al netto delle anticipazioni concesse agli aventi diritto.

Erogazioni deliberate

Tale voce accoglie le somme stanziate con apposita delibera per la realizzazione di progetti propri, nonché per l'erogazione di contributi a favore di soggetti terzi per la realizzazione di loro progetti.
Gli stanziamenti sono utilizzati al momento dell'erogazione, che avviene allorquando si siano verificate le condizioni previste dal "Regolamento per gli interventi istituzionali".
La voce non è soggetta a valutazione ed è espressa al valore nominale.
Le erogazioni revocate non costituiscono proventi nell'anno, ma vengono portati a incremento del "Fondo di stabilizzazione delle erogazioni".

Fondo per il Volontariato

La voce accoglie gli accantonamenti ordinari destinati al Centro

Servizio per il Volontariato, determinati nella misura di un quindicesimo dell'importo risultante dalla differenza fra l'Avanzo d'esercizio, decurtato dell'accantonamento alla Riserva Obbligatoria, e dell'importo minimo da destinare ai settori rilevanti ai sensi dell'articolo 8, comma 1, lettera d), del D. Lgs 17 maggio 1999, n. 153.
A seguito della recente riforma, il cui riferimento normativo primario è costituito dalla L. n. 106 del 6 giugno 2016, recante "Delega al Governo per la riforma del Terzo settore, dell'impresa sociale e per la disciplina del servizio civile universale" con il decreto Legislativo n. 117 del 3 luglio 2017, istitutivo del Codice del Terzo Settore, si va a disciplinare la trasformazione dei Centri di servizio al volontariato. Tale riforma comporterà una parziale modifica degli adempimenti di legge in capo alle Fondazioni, fin ora dettati dalla L. 266/1991 e dal D.M. 8/10/1997, e comporterà il versamento dell'importo accantonato anziché al Fondo per il Volontariato al Fondo Unico Nazionale (FUN) che sostituirà i fondi speciali regionali pre-esistenti.
Per quanto riguarda il criterio di calcolo del quindicesimo da accantonare, è stato pienamente confermato quanto dettato dall'Atto di Indirizzo del 2001 dell'allora Ministro del tesoro Visco.
La voce non è soggetta a valutazione ed è espressa al valore nominale.

Debiti

I debiti sono iscritti al valore nominale. Nel presente bilancio non è stato adottato il criterio del costo ammortizzato, in considerazione anche del fatto che nel 2017 non sono stati contratti debiti con fattore temporale rilevante.
La voce include i rapporti debitori di origine negoziale o normativa.

Conti d'ordine

I conti d'ordine, conformemente a quanto prescritto dall'articolo 8 dell'Atto di Indirizzo del Ministero del Tesoro del 19 aprile 2001, sono esposti in calce allo Stato Patrimoniale ed evidenziano informazioni aggiuntive in merito a fatti di gestione che non hanno una immediata rilevanza economica o patrimoniale.
I beni di terzi concessi in uso gratuito alla Fondazione sono registrati nei conti d'ordine come beni di terzi, al valore assicurato.
I beni artistici dati in custodia o in comodato d'uso sono registrati nei conti d'ordine come beni presso terzi, al valore di bilancio.
I titoli in deposito e in custodia presso banche sono evidenziati al valore nominale tra i beni di proprietà presso terzi.
Tra le garanzie e gli impegni sono rilevate le garanzie prestate direttamente o indirettamente e gli impegni assunti.
Tra gli impegni di erogazione sono rilevati gli importi residui relativi a stanziamenti deliberati per l'attuazione dei progetti pluriennali.
Tra gli altri conti d'ordine viene indicato l'ammontare relativo all'Iva su acquisti di beni e servizi e le ritenute d'acconto subite su proventi percepiti. Tali importi sono stati imputati nelle voci dello stato patrimoniale e/o del conto economico a cui si riferiscono.

Conto Economico

Risultato delle gestioni patrimoniali individuali

La voce riporta il risultato economico delle gestioni patrimoniali. Tale risultato esprime, in conformità ai rendiconti trasmessi, il risultato economico dell'investimento effettuato dalla Fondazione nell'esercizio di riferimento al netto delle imposte e al lordo delle commissioni di negoziazione e di gestione, che trovano esposizione separata tra i costi. A fine esercizio, nel portafoglio della Fondazione, non sono presenti gestioni patrimoniali.

Dividendi e proventi assimilati

La voce accoglie i dividendi e i proventi assimilati di competenza dell'esercizio in cui viene deliberata la distribuzione.

Interessi e proventi assimilati

La voce accoglie gli interessi e i proventi assimilati di competenza. Tali importi sono esposti al netto della ritenuta a titolo di imposta.

Rivalutazione (svalutazione) netta di strumenti finanziari non immobilizzati

La voce rappresenta il saldo tra il recupero di valore, entro i limiti del costo storico degli strumenti finanziari non immobilizzati, svalutati in anni precedenti sulla base del valore di mercato di fine esercizio e il minusvalore derivante dal confronto tra il valore di bilancio e quello di mercato di altri strumenti finanziari. La voce include anche le oscillazioni, positive o negative, su cambi relative ai titoli di debito e ai conti correnti in valuta estera, non realizzate alla data di chiusura dell'esercizio. La voce è iscritta in bilancio al netto di eventuali utilizzi dei fondi esistenti al 31/12 dell'esercizio precedente.

Risultato della negoziazione di strumenti finanziari non immobilizzati

La voce rappresenta il saldo tra gli utili e le perdite realizzate a seguito della negoziazione (vendite e acquisti effettivi) di strumenti finanziari non immobilizzati e non affidati in gestione patrimoniale individuale. Il dettaglio degli utili e delle perdite viene evidenziato in nota integrativa.

Rivalutazione (svalutazione) netta di immobilizzazioni finanziarie

La voce rappresenta il saldo tra le riprese di valore e le svalutazioni delle immobilizzazioni finanziarie, al netto di eventuali utilizzi dei fondi esistenti al 31/12 dell'esercizio precedente. Il dettaglio delle rivalutazioni e delle svalutazioni viene evidenziato in nota integrativa.
Le svalutazioni vengono effettuate:

- per le partecipazioni azionarie e le quote di fondi in presenza di perdite durevoli realizzate dalle società o fondi oggetto di investimento;
- per i titoli di debito in presenza del deterioramento duraturo della solvibilità e stabilità dell'emittente.

Le valutazioni originarie vengono ripristinate qualora vengano meno i motivi delle svalutazioni.

Rivalutazione (svalutazione) netta di attività non finanziarie

La voce rappresenta il saldo tra le rivalutazioni e le svalutazioni delle attività non finanziarie.

Altri proventi

Gli altri proventi sono proventi di natura ordinaria diversi da quelli descritti in precedenza, purché inerenti all'attività ordinaria. Essi sono rilevati e contabilizzati con criteri prudenziali e indipendentemente dalla data dell'incasso, secondo il principio della competenza economica.

Oneri

Gli oneri sono rilevati e contabilizzati con criteri prudenziali e indipendentemente dalla data del pagamento, secondo il principio della competenza economica.

Proventi e oneri straordinari

Tali voci riflettono gli effetti economici di fatti di gestione di natura straordinaria e non ricorrente. Nel presente bilancio vengono lasciate le poste straordinarie per motivi di chiarezza informativa e in ossequio alle tabelle di cui all'Atto di Indirizzo del Ministero del Tesoro emanate in data 19/04/2001.

Imposte

In tale voce trova evidenza l'onere per le imposte dirette (es. Irap e Ires) relative all'esercizio in chiusura e gli altri oneri tributari per i quali la Fondazione risulta soggetto passivo (imposte sul capital gain, imposta di bollo, tobin tax, Imu, ecc).
Il criterio di contabilizzazione è quello della competenza economica.
La Fondazione non è soggetta alla disciplina dell'imposta sul valore aggiunto in quanto la sua attività è esclusivamente di natura "non commerciale". Ne consegue che la Fondazione è equiparata a tutti gli effetti a un consumatore finale, e pertanto l'imposta rappresenta

una componente del costo dei beni e servizi acquistati. L'ammontare dell'Iva che è andata a maggiorare i costi dei beni e servizi viene evidenziata tra i conti d'ordine. Tra i conti d'ordine sono state evidenziate anche le ritenute d'acconto subite sui proventi percepiti (inseriti nel conto economico al netto delle medesime).
Occorre ricordare che il comma 655 dell'art. 1 della legge 190/2014 (Legge di stabilità 2015) ha previsto, a partire dall'esercizio 2014, un significativo innalzamento della base imponibile dei dividendi (dal 5% al 77,74%) ai fini Ires e di conseguenza un importante incremento della imposta dovuta; il D.M. 26 maggio 2017, pubblicato in Gazz. Uff. n. 160 del 11/07/2017 Serie Generale, comma 2, ha rideterminato la percentuale di concorso dei dividendi relativi agli utili formati con utili prodotti a partire dall'esercizio successivo a quello in corso al 31 dicembre 2016, incrementando la base imponibile dal 77,74% al 100%.

L'avanzo dell'esercizio

L'avanzo dell'esercizio 2017, al netto degli accantonamenti obbligatori, costituisce l'ammontare delle risorse nette derivanti dall'attività di gestione della Fondazione che viene imputato ai fondi per gli interventi istituzionali per essere poi destinato a coprire in via primaria e principale le erogazioni che saranno deliberate nell'esercizio successivo.

Accantonamento alla Riserva obbligatoria

L'accantonamento alla Riserva Obbligatoria è determinato sulla base del Decreto del Direttore Generale del Dipartimento del Tesoro. Obiettivo della riserva è di concorrere alla conservazione del valore del patrimonio nel tempo. Nel presente bilancio tale accantonamento è pari al venti per cento dell'avanzo di esercizio.

Accantonamento al Fondo per il Volontariato

La voce accoglie l'accantonamento ordinario già destinato al sostegno dei Centri Servizio per il Volontariato, e che per effetto della riforma del Terzo Settore dovrà essere versato al Fondo Unico Nazionale, ad oggi non ancora costituito. L'accantonamento è stato determinato nella misura di un quindicesimo dell'importo risultante dalla differenza fra l'avanzo d'esercizio decurtato dell'accantonamento alla Riserva Obbligatoria e dell'importo minimo da destinare ai settori rilevanti ai sensi dell'articolo 8, comma 1, lettera d), del D.Lgs. 17 maggio 1999, n. 153. Il criterio di contabilizzazione è quello della competenza economica.

Accantonamento ai Fondi per l'attività d'istituto

La voce accoglie gli accantonamenti effettuati nell'esercizio per l'attività istituzionale programmata "nei settori rilevanti", "negli altri settori statutari" e "per la stabilizzazione delle erogazioni". Tale voce accoglie la destinazione dell'avanzo d'esercizio al netto degli accantonamenti obbligatori e facoltativi, ove esistano. Tale valore è imputato ai singoli settori sulla base delle percentuali previste nel Documento Programmatico Annuale 2018, tenendo anche in considerazione l'avanzamento dei progetti avviati e delle erogazioni deliberate. Il criterio di contabilizzazione è quello del valore nominale.

Accantonamento alla Riserva per l'integrità del patrimonio

Rappresenta l'accantonamento dell'esercizio, a integrazione della riserva obbligatoria, finalizzato ad assicurare l'integrità del patrimonio.

INFORMAZIONI SULLO STATO PATRIMONIALE: ATTIVO

STATO PATRIMONIALE - ATTIVO	2017	2016	VARIAZIONE
1. IMMOBILIZZAZIONI MATERIALI E IMMATERIALI	35.690.961,78	35.052.444,20	638.517,58
2. IMMOBILIZZAZIONI FINANZIARIE	130.313.382,75	202.122.515,00	-71.809.132,25
3. STRUMENTI FINANZIARI NON IMMOBILIZZATI	242.093.204,93	197.164.642,54	44.928.562,39
4. CREDITI	4.716.061,44	13.699.307,44	-8.983.246,00
5. DISPONIBILITÀ LIQUIDE	107.481.511,64	27.852.383,44	79.629.128,20
6. ALTRE ATTIVITÀ	-	-	-
7. RATEI E RISCONTI ATTIVI	820.544,93	1.242.894,83	-422.349,90
TOTALE	521.115.667,47	477.134.187,45	43.981.480,02

1.Immobilizzazioni materiali e immateriali

Le immobilizzazioni materiali e immateriali sono iscritte in bilancio per un importo complessivo di € 35.690.961,78 e sono così composte:

COMPOSIZIONE FINE ESERCIZIO	2017	2016	VARIAZIONE
BENI IMMOBILI	**30.521.345,73**	**29.815.900,00**	**705.445,73**
OPERE D'ARTE E BENI CULTURALI	**4.824.954,06**	**4.822.514,06**	**2.440,00**
BENI MOBILI STRUMENTALI	**295.056,37**	**370.586,21**	**-75.529,84**
MACCHINE E IMPIANTI	6.026,11	1.752,74	4.273,37
MACCHINE ELETTRONICHE ED ELETTROMECCANICHE	15.396,01	23.003,57	-7.607,56
MOBILI E ARREDI	187.217,70	256.098,54	-68.880,84
MOBILI E ARREDI D'EPOCA	86.416,55	89.731,36	-3.314,81
ALTRI BENI	**49.605,62**	**43.443,93**	**6.161,69**
SOFTWARE	4.446,89	4.305,78	141,11
LOGHI E MARCHI	579,42	1.158,84	-579,42
MEDAGLIE	1.979,31	1.979,31	-
FOTOGRAFIE	6.600,00	-	6.600,00
PIANOFORTI	36.000,00	36.000,00	-
TOTALE	35.690.961,78	35.052.444,20	638.517,58

MOVIMENTAZIONE DELL'ESERCIZIO	BENI IMMOBILI	OPERE D'ARTE E BENI CULTURALI	BENI MOBILI STRUMENTALI	ALTRI BENI	TOTALE
VALORE AL 31/12/2016	**29.815.900,00**	**4.822.514,06**	**370.586,21**	**43.443,93**	**35.052.444,20**
AUMENTI	**705.445,73**	**2.440,00**	**8.523,76**	**15.139,90**	**731.549,39**
ACQUISTI	668.691,53	2.440,00	8.523,76	15.139,90	694.795,19
RIPRESE DI VALORE					-
RIVALUTAZIONI					-
ALTRE VARIAZIONI	36.754,20				36.754,20
DIMINUZIONI	**-**	**-**	**84.053,60**	**8.978,21**	**93.031,81**
VENDITE					-
RETTIFICHE DI VALORE:	-	-	84.053,60	5.678,21	89.731,81
Ammortamenti			84.053,60	5.678,21	89.731,81
Svalutazioni durature					-
ALTRE VARIAZIONI				3.300,00	3.300,00
VALORE AL 31/12/2017	30.521.345,73	4.824.954,06	295.056,37	49.605,62	35.690.961,78

Beni immobili

I beni immobili sono iscritti in bilancio per un importo complessivo di € 30.521.345,73 e sono così composti:

CATEGORIE	2017	2016	VARIAZIONE
IMMOBILI STRUMENTALI - ADIBITI A SEDE DELLA FONDAZIONE	**16.550.509,54**	**16.374.618,01**	**175.891,53**
PALAZZO DE' ROSSI	11.154.712,34	11.154.712,34	-
PALAZZO SOZZIFANTI	4.401.946,04	4.401.946,04	-
PALAZZINA LAPINI	696.074,54	696.074,54	-
POSTI AUTO COPERTI - VIA ABBI PAZIENZA	121.885,09	121.885,09	-
FONDO ARCHIVIO VIA DE' ROSSI	175.891,53	-	175.891,53
IMMOBILI ISTITUZIONALI - ADIBITI ALLO SVOLGIMENTO DELL'ATTIVITÀ ISTITUZIONALE	**13.970.836,19**	**13.441.281,99**	**529.554,20**
COMPLESSO IMMOBILIARE "CITTADELLA SOLIDALE"	5.729.888,32	5.714.822,61	15.065,71
COMPLESSO PISTOIA FIERE-UNISER	3.095.430,11	3.095.430,11	-
CASA DI GELLO	2.723.448,32	2.723.448,32	-
COMPLESSO RESIDENZIALE "CANDALLA" A MONSUMMANO TERME	1.844.488,49	1.330.000,00	514.488,49
IMMOBILE VIA DESIDERI	202.858,25	202.858,25	-
IMMOBILE VIA VECCHIO OLIVETO	190.747,65	190.747,65	-
IMMOBILE VIA VALIANI	183.975,05	183.975,05	-
TOTALE	30.521.345,73	29.815.900,00	705.445,73

Beni immobili strumentali

I beni immobili strumentali, ovvero gli immobili adibiti a sede della Fondazione o di quella delle imprese strumentali, sono iscritti in bilancio per € 16.550.509,54 e sono così composti.

Palazzo de' Rossi

Il palazzo è sito in Pistoia - via de' Rossi n. 26, ed è adibito a sede legale e amministrativa della Fondazione e degli enti strumentali che a essa fanno capo per l'attività istituzionale. È iscritto in bilancio per l'importo di € 11.154.712,34 e nel corso dell'esercizio non ha subito modifiche. Il palazzo pervenne alla Fondazione nel 2002 mediante donazione modale da parte del canonico Mario Lapini. Una volta completato nel 2012 il restauro, durato circa 4 anni, esso è diventato il centro operativo dell'attività della Fondazione. Al suo interno, oltre agli uffici, sono state allestite al piano terra le sale espositive contenenti una mostra permanente di opere di artisti pistoiesi, accessibili al pubblico gratuitamente. L'edificio ospita al suo interno un salone delle assemblee, utilizzato sia per le attività istituzionali, sia per l'attività musicale svolta dall'ente strumentale Fondazione Promusica, che propone al suo interno i concerti della stagione cameristica. Su richiesta specifica, la sala viene data in uso gratuito a enti e associazioni per eventi e convegni.
Il palazzo ha al suo interno altri spazi, in particolare al terzo piano e l'altana, utilizzabili per soddisfare di volta in volta specifiche attività ed esigenze.

Palazzo Sozzifanti

Il palazzo è stato acquistato nel 2011 ed è utilizzato dalla Fondazione per la propria attività. Al primo piano si trova la grande sala destinata alle riunioni del Consiglio Generale; le sale al piano terra hanno destinazioni strettamente funzionali all'attività della Fondazione come manifestazioni espositive, eventi, o altro. Alcune stanze al piano terra sono state concesse in uso gratuito all'associazione Social Business Lab, destinate a ufficio operativo della medesima associazione.
Il palazzo è iscritto in bilancio per l'importo di € 4.401.946,04 e nel corso dell'esercizio non ha subito modifiche.

Palazzina Lapini

La palazzina, contigua alla terrazza del Palazzo de' Rossi, venne acquistata il 28 giugno 2004 dagli eredi del Can. Mario Lapini.
Al piano terra è stato realizzato l'archivio per la conservazione dei documenti della Fondazione. I locali al piano primo e secondo sono arredati a uffici utilizzabili per le attività della Fondazione. Alcune stanze sono concesse in comodato all'associazione "Storia e Città".
La palazzina, iscritta in bilancio per l'importo di € 696.074,54, nel corso dell'esercizio non ha subito modifiche.

Posti auto coperti - via Abbi Pazienza

I due posti auto acquistati nel 2013 sono da considerarsi come pertinenza del Palazzo de' Rossi.
Sono iscritti in bilancio per l'importo di € 121.885,09 e nel corso dell'esercizio non hanno subito modifiche.

Fondo archivio via de' Rossi

In data 18 dicembre 2017, la Fondazione ha acquistato il fondo adiacente l'ingresso principale della sede, costituito da due locali per circa 100 mq. Il fondo, in ottimo stato di conservazione, verrà destinato alla riorganizzazione degli archivi della Fondazione, senza precludere un futuro utilizzo come uffici con accesso diretto dalla strada, tipo front office, grazie anche alla possibilità di realizzare una porta interna di collegamento con la nostra sede.
L'immobile è iscritto in bilancio per l'importo di € 175.891,53.

Beni immobili istituzionali

I beni immobili istituzionali, ovvero gli immobili adibiti allo svolgimento dell'attività istituzionale della Fondazione, sono iscritti in bilancio per un importo complessivo di € 13.970.836,19 e sono cosi composti:

Complesso Immobiliare "Cittadella Solidale" Area Ex Villa Bianchi: destinato al progetto Social Housing

Si tratta dell'edificio n.1 del complesso immobiliare "Cittadella Solidale", posto in Pistoia, via Bassa della Vergine n. 36, all'interno dell'area ex Martino Bianchi. L'immobile di proprietà della Fondazione si compone di n. 25 appartamenti e di n. 4 fondi a destinazione commerciale, e 28 posti auto. Gli appartamenti, assieme a quelli di proprietà della Misericordia di Pistoia, sono stati assegnati mediante bandi emessi dal Comune di Pistoia, ai soggetti richiedenti in possesso dei requisiti richiesti dal bando. L'immobile

è destinato al progetto denominato "Cittadella Solidale" ai fini di social housing.
Il complesso immobiliare è iscritto in bilancio per l'importo di € 5.729.888,32 e nel corso del 2017 il valore è stato incrementato di € 15.065,71 per spese sostenute nell'esercizio.

Complesso Pistoia Fiere-Uniser: immobile destinato a sede del Polo universitario

In data 27 marzo 2013 la Fondazione ha acquistato dal Comune di Pistoia il complesso immobiliare edificio "Q" in area ex Breda Est, comprendente il Polo Universitario (immobile ristrutturato) e il Centro Fiere (da ristrutturare). Gli immobili hanno una superficie complessiva di mq. 5.862.
L'immobile Uniser è stato concesso in comodato alla partecipata Uniser Soc. Cons. arl, con scadenza 30 Aprile 2023.
Sull'immobile acquistato, è posizionata un'antenna della Tim, il cui contratto di locazione prevede un canone annuo di € 15.563,40 comprensivo dell'adeguamento Istat con scadenza 30/07/2019. L'ammontare è stato iscritto alla voce "Altri proventi".
Il complesso è iscritto in bilancio per l'importo di € 3.095.430,11 e nel corso dell'esercizio non ha subito modifiche.

Casa di Gello: immobile destinato a usi assistenziali

Nel mese di febbraio 2010 la Fondazione acquistò un terreno di mq 5.650, situato in Gello, Pistoia, al prezzo di € 370.000. Nel novembre 2010 iniziarono i lavori per la realizzazione di un fabbricato da destinare all'assistenza e cura di soggetti autistici adulti attraverso la realizzazione di una Farm Community. Nel luglio del 2012, a lavori ultimati, il complesso è stato consegnato all'associazione "Agrabah Onlus", in comodato gratuito con scadenza a luglio 2018.
L'immobile è iscritto in bilancio per l'importo di € 2.723.448,32 e nel corso dell'esercizio non ha subito modifiche.

Complesso residenziale Candalla a Monsummano Terme: destinato al progetto Social Housing

A seguito del preliminare stipulato nel 2013, la Fondazione ha acquistato, con atto definitivo del 15/05/2017, dalla cooperativa Cooper Casa di Pistoia, un fabbricato ubicato nell'area di intervento PEEP di Candalla Orzali a Monsummano Terme, composto da 18 appartamenti ognuno dei quali provvisto di cantina e posto auto. Il corrispettivo finale, a seguito dell'applicazione delle penali per la mancata consegna nei termini, è stato di € 1.656.000 oltre Iva. L'immobile è destinato al progetto di social housing; per l'assegnazione degli appartamenti (prevista entro la prima metà del 2018) è stato emesso un bando in collaborazione con il Comune di Monsummano Terme. Nel corso dell'esercizio la voce si è incrementata di € 514.488,49 per il saldo prezzo e per gli oneri accessori all'acquisto pari a € 21.638,49. Al 31/12/2017 l'immobile è iscritto in bilancio per € 1.844.488,49.

Immobile via Desideri

In data 29 ottobre 2013 la Fondazione ha acquistato l'immobile posto in via Ippolito Desideri n. 69 a Pistoia. L'immobile, inizialmente destinato al progetto "Welcome" concluso nel corso del 2017, è stato destinato a supporto temporaneo di famiglie con difficoltà economiche e/o di salute su casi proposti dalla Caritas Diocesana di Pistoia. Il prezzo di acquisto è stato di euro 173.000,00, oltre imposte ipotecarie e catastali. Il valore dell'immobile iscritto in bilancio ammonta a € 202.858,25 e nel corso dell'esercizio non ha subito modifiche.

Immobile via Vecchio Oliveto

In data 29 ottobre 2013 la Fondazione ha acquistato l'immobile posto in via Vecchio Oliveto n. 10 a Pistoia. L'immobile, inizialmente destinato al progetto "Welcome" concluso nel corso del 2017, è stato destinato a supporto temporaneo di famiglie con difficoltà economiche e/o di salute su casi proposti dalla Caritas Diocesana di Pistoia. Il valore dell'immobile iscritto in bilancio ammonta a € 190.747,65 e nel corso dell'esercizio non ha subito modifiche.

Immobile via Valiani

In data 19 novembre 2013 la Fondazione ha acquistato l'immobile sito in via Valiani n. 30 a Pistoia. L'immobile, inizialmente destinato al progetto "Welcome" concluso nel corso del 2017, è stato destinato a supporto temporaneo di famiglie con difficoltà economiche e/o di salute su casi proposti dalla Caritas Diocesana di Pistoia.
Il valore dell'immobile iscritto in bilancio ammonta a € 183.975,05 e nel corso dell'esercizio non ha subito modifiche.

Opere d'arte e beni culturali

Le opere d'arte e i beni culturali, iscritti in bilancio per complessivi € 4.824.954,06, sono così composti:

COMPOSIZIONE FINE ESERCIZIO	2017	2016	VARIAZIONE
OPERE D'ARTE	4.352.067,54	4.349.627,54	2.440,00
BENI CULTURALI	472.886,52	472.886,52	-
TOTALE	**4.824.954,06**	**4.822.514,06**	**2.440,00**

Opere d'arte

La voce comprende, oltre al valore risultante dal bilancio 2016, le opere acquistate nel corso dell'esercizio ed elencate nel prospetto che segue:

MOVIMENTAZIONE DELL'ESERCIZIO	AUTORE	OPERA	IMPORTO
VALORE AL 31/12/2016			**4.349.627,54**
AUMENTI			**2.440,00**
ACQUISIZIONI	Ferdinando Scianna	"El Jem, Tunisia, 1969", fotografia	2.440,00
DONAZIONI RICEVUTE			0,00
INTERVENTI DI RESTAURO			0,00
DIMINUZIONI			**0,00**
DONAZIONI EFFETTUATE			0,00
ALTRE VARIAZIONI			0,00
VALORE AL 31/12/2017			**4.352.067,54**

Beni culturali

La voce comprende beni culturali vari (biblioteche, manoscritti, strumenti musicali ecc.); è iscritta in bilancio per € 472.886,52 e nel corso dell'esercizio non ha subito variazioni.
Si segnala che le opere d'arte e i beni culturali non sono oggetto di ammortamento in considerazione della loro natura. I relativi costi sono confluiti, in conformità a quanto indicato nell'Atto di indirizzo del Ministero del Tesoro in data 19 aprile 2001, nei Fondi per l'attività d'Istituto - voce "Altri fondi" - sottovoce "Fondo opere d'arte e beni culturali".

Beni mobili strumentali

Il valore dei beni mobili strumentali, iscritti in bilancio per un importo di € 295.056,37, si è ridotto sostanzialmente della quota di ammortamento imputata nel presente esercizio.
La voce accoglie il costo dei seguenti cespiti ammortizzabili:

CESPITI AMMORTIZZABILI	ALIQUOTA DI AMMORTAMENTO
MACCHINE E IMPIANTI	10%
MACCHINE ELETTRONICHE ED ELETTROMECCANICHE	20%
MOBILI E ARREDI	12%
MOBILI E ARREDI D'EPOCA	3%

DESCRIZIONE	VALORE AL 31/12/2016	INCREMENTI	DECREMENTI	FONDO AMMORTMENTO AL 31/12/2016	AMMORTAMENTO 2017	VALORE AL 31/12/2017
MACCHINE E IMPIANTI	23.764,37	5.565,26	0,00	22.011,63	1.291,89	6.026,11
MACCHINE ELETTRONICHE ED ELETTROMECCANICHE	113.916,39	2.958,50	0,00	90.912,82	10.566,06	15.396,01
MOBILI E ARREDI	666.239,28	0,00	0,00	410.140,74	68.880,84	187.217,70
MOBILI E ARREDI D'EPOCA	110.493,60	0,00	0,00	20.762,24	3.314,81	86.416,55
TOTALE	**914.413,64**	**8.523,76**	**0,00**	**543.827,43**	**84.053,60**	**295.056,37**

Gli investimenti dell'esercizio, in merito alla voce *macchine elettroniche ed elettromeccaniche,* riguardano l'acquisto di attrezzature informatiche e per la sicurezza; per quanto riguarda la voce *macchine e impianti* nel 2017 sono stati acquistati microfoni, impianto mix e luci per il saloncino delle assemblee.

Altri beni

Gli altri beni sono iscritti in bilancio per un importo complessivo di € 49.605,62 e risultano così composti:

COMPOSIZIONE	VALORE AL 31/12/2016	INCREMENTI	DECREMENTI	AMMORTAMENTO DIRETTO 2017	VALORE AL 31/12/2017
SOFTWARE	4.305,78	5.239,90	0,00	5.098,79	4.446,89
LOGHI E MARCHI	1.158,84	0,00	0,00	579,42	579,42
MEDAGLIE D'ORO	1.787,31	0,00	0,00	0,00	1.787,31
MEDAGLIE D'ARGENTO	192,00	0,00	0,00	0,00	192,00
FOTOGRAFIE	0,00	9.900,00	3.300,00	0,00	6.600,00
PIANOFORTI	36.000,00	0,00	0,00	0,00	36.000,00
TOTALE	**43.443,93**	**15.139,90**	**3.300,00**	**5.678,21**	**49.605,62**

Le licenze d'uso, i programmi, i marchi e i loghi sono ammortizzati in 3 anni; in considerazione della loro natura le medaglie, le fotografie e il pianoforte non vengono ammortizzati.

2.Immobilizzazioni finanziarie

Le immobilizzazioni finanziarie sono iscritte in bilancio per un importo complessivo di € 130.313.382,75 e sono così composte:

COMPOSIZIONE FINE ESERCIZIO	2017	2016	VARIAZIONE
PARTECIPAZIONI IN ENTI E SOCIETÀ STRUMENTALI E ISTITUZIONALI	**2.638.976,71**	**2.639.187,67**	**-210,96**
PARTECIPAZIONI STRUMENTALI	237.500,00	237.500,00	0,00
PARTECIPAZIONI ISTITUZIONALI	2.401.476,71	2.401.687,67	-210,96
ALTRE PARTECIPAZIONI	**94.281.878,19**	**156.031.250,30**	**-61.749.372,11**
PARTECIPAZIONI STRATEGICHE	86.930.456,49	120.128.190,31	-33.197.733,82
PARTECIPAZIONI DIVERSE	7.351.421,70	35.903.059,99	-28.551.638,29
TITOLI DI DEBITO	**995.315,79**	**994.714,40**	**601,39**
ALTRI TITOLI	**32.397.212,06**	**42.457.362,63**	**-10.060.150,57**
TOTALE	130.313.382,75	202.122.515,00	-71.809.132,25

MOVIMENTAZIONE DELL'ESERCIZIO	PARTECIPAZIONI IN ENTI E SOCIETÀ STRUMENTALI E ISTITUZIONALI	ALTRE PARTE-CIPAZIONI	TITOLI DI DEBITO	ALTRI TITOLI	TOTALE
VALORE AL 31/12/2016	**2.639.187,67**	**156.031.250,30**	**994.714,40**	**42.457.362,63**	**202.122.515,00**
AUMENTI	**-**	**209.944,00**	**601,39**	**2.238.800,67**	**2.449.346,06**
ACQUISTI	-	209.944,00	-	1.425.690,34	1.635.634,34
RIVALUTAZIONI	-	-	-	-	-
TRASF. AL PORTAF. IMMOBILIZZATO	-	-	-	-	-
ALTRE VARIAZIONI	-	-	601,39	813.110,33	813.711,72
DIMINUZIONI	**210,96**	**61.959.316,11**	**-**	**12.298.951,24**	**74.258.478,31**
VENDITE	-	61.959.316,11	-	-	61.959.316,11
RIMBORSI	-	-	-	2.486.374,39	2.486.374,39
SVALUTAZIONI	-	-	-	8.999.466,52	8.999.466,52
TRASF. AL PORTAF. NON IMMOBILIZZATO	-	-	-	-	-
ALTRE VARIAZIONI	210,96	-	-	813.110,33	813.321,29
VALORE AL 31/12/2017	2.638.976,71	94.281.878,19	995.315,79	32.397.212,06	130.313.382,75

Partecipazioni in enti e società strumentali e istituzionali

Le partecipazioni in enti e società strumentali e istituzionali sono iscritte in bilancio per un importo complessivo di € 2.638.976,71 e sono così composte:

COMPOSIZIONE FINE ESERCIZIO	QUOTE % DI POSSESSO		VALORE CONTABILE		
	2017	2016	2017	2016	VARIAZIONE
PARTECIPAZIONI STRUMENTALI			**237.500,00**	**237.500,00**	**0,00**
FONDAZIONE PISTOIESE PROMUSICA	100,00%	100,00%	100.000,00	100.000,00	0,00
PISTOIA EVENTI CULTURALI	95,00%	95,00%	47.500,00	47.500,00	0,00
SMART ENERGY TOSCANA	100,00%	100,00%	90.000,00	90.000,00	0,00
PARTECIPAZIONI ISTITUZIONALI			**2.401.476,71**	**2.401.687,67**	**-210,96**
FONDAZIONE CON IL SUD	0,83%	0,83%	1.705.157,67	1.705.157,67	0,00
UNISER	47,71%	47,71%	107.619,04	107.830,00	-210,96
CE.SPE.VI	20,00%	20,00%	550.000,00	550.000,00	0,00
CONSORZIO ETIMOS	0,66%	0,66%	38.700,00	38.700,00	0,00
TOTALE			2.638.976,71	2.639.187,67	-210,96

MOVIMENTAZIONE DELL'ESERCIZIO DELLE PARTECIPAZIONI STRUMENTALI	FONDAZIONE PISTOIESE PROMUSICA	PISTOIA EVENTI CULTURALI	SMART ENERGY TOSCANA	TOTALE
VALORE AL 31/12/2016	**100.000,00**	**47.500,00**	**90.000,00**	**237.500,00**
AUMENTI	**0,00**	**0,00**	**0,00**	**0,00**
ACQUISTI				
RIVALUTAZIONI				
TRASF. AL PORTAF. IMMOBILIZZATO				
ALTRE VARIAZIONI				
DIMINUZIONI	**0,00**	**0,00**	**0,00**	**0,00**
VENDITE				
RIMBORSI				
SVALUTAZIONI				
TRASF. AL PORTAF. NON IMMOBILIZZATO				
ALTRE VARIAZIONI				
VALORE AL 31/12/2017	100.000,00	47.500,00	90.000,00	237.500,00

MOVIMENTAZIONE DELL'ESERCIZIO DELLE PARTECIPAZIONI ISTITUZIONALI	FONDAZIONE CON IL SUD	UNISER	CE.SPE.VI	CONSORZIO ETIMOS	TOTALE
VALORE AL 31/12/2016	**1.705.157,67**	**107.830,00**	**550.000,00**	**38.700,00**	**2.401.687,67**
AUMENTI	**0,00**	**0,00**	**0,00**	**0,00**	**0,00**
ACQUISTI					
RIVALUTAZIONI					
TRASF. AL PORTAF. IMMOBILIZZATO					
ALTRE VARIAZIONI					
DIMINUZIONI	**0,00**	**210,96**	**0,00**	**0,00**	**210,96**
VENDITE					
RIMBORSI					
SVALUTAZIONI					
TRASF. AL PORTAF. NON IMMOBILIZZATO					
ALTRE VARIAZIONI		210,96			210,96
VALORE AL 31/12/2017	1.705.157,67	107.619,04	550.000,00	38.700,00	2.401.476,71

Partecipazioni strumentali

Attraverso le partecipazioni strumentali la Fondazione persegue il proprio scopo statutario, in quanto le medesime svolgono attività finalizzate alla diretta realizzazione degli scopi statutari della Fondazione nell'ambito dei settori rilevanti. L'importo iscritto all'attivo per tali partecipazioni (€ 237.500,00), nel rispetto di quanto previsto all'articolo 5 del Protocollo di Intesa sottoscritto con il Mef, trova contropartita nella voce del passivo "Altri fondi" per neutralizzarne l'impatto sul Patrimonio Netto della Fondazione.

Le partecipazioni strumentali della Fondazione sono le seguenti:

Fondazione Pistoiese Promusica

La Fondazione Pistoiese Promusica è stata costituita nel 2003 al fine di promuovere la cultura musicale nella Provincia di Pistoia. La voce è iscritta in bilancio per un importo di € 100.000,00 e rappresenta la somma di denaro conferita dalla Fondazione quale fondo di dotazione iniziale dell'ente. La Fondazione ha chiuso l'esercizio 2017 con un disavanzo di gestione di € 215.127,82, coperto con i versamenti a fondo perduto della Fondazione Cassa di Risparmio di Pistoia e Pescia, quale ente fondatore (il disavanzo 2016 è stato pari a € 386.965,75). Nel corso degli ultimi anni l'attività commerciale in capo alla Fondazione è andata riducendosi. Essa svolge l'attività istituzionale, caratterizzata dai laboratori scolastici e dall'orchestra sociale, nonché l'attività concertistica di musica da camera attraverso la convenzione con gli Amici della Musica.
Le risorse relative sono reperite con utilizzo delle disponibilità del "Fondo per le erogazioni nei settori rilevanti".

Pistoia Eventi Culturali Scrl

La società è stata costituita nel 2010 al fine di promuovere iniziative culturali nella Provincia di Pistoia. La voce è iscritta in bilancio per € 47.500,00 e rappresenta il 95% del capitale sociale della società strumentale Pistoia Eventi Culturali sottoscritto dalla Fondazione; la parte restante è stata sottoscritta dalla Fondazione Pistoiese Promusica. La società ha chiuso l'esercizio 2017 con una perdita di € 1.317.490,87, coperta con i versamenti dei soci a fondo perduto (la perdita 2016 è stata pari a € 591.384,92). Nel corso degli ultimi anni l'attività della società si è notevolmente incrementata. In particolare alla stessa fanno capo il festival Pistoia-Dialoghi sull'uomo, le mostre, le attività di divulgazione culturali artistiche e musicali, tra le quali la manifestazione Serravalle Jazz, la produzione della Stagione Sinfonica con l'Orchestra Leonore e il progetto Floema. Le risorse relative sono reperite con utilizzo delle disponibilità del "Fondo per le erogazioni nei settori rilevanti".

Smart Energy Toscana Srl

La società, costituita il 20 luglio 2012, nel 2016 ha modificato il proprio oggetto sociale e quindi, oltre a operare a sostegno dell'educazione, istruzione e formazione, ha allargato la propria sfera d'azione all'area dello sviluppo locale. La voce è iscritta in bilancio per € 90.000,00 e rappresenta il 100% del capitale sociale. Nella relazione di sintesi dell'attività annuale svolta dalla società, sono esposte le azioni volte alla ricerca di potenziali occasioni nei settori sopra richiamati. Si tratta di numerose azioni che vanno dalla promozione di brevetti industriali (Smart Vase, Net City Led) alla ricerca applicata (Tele Care Giver, Sperimentazione Nazionale 5G) alla promozione del risparmio energetico e dell'uso razionale di energia sul nostro territorio (Cantieri Smart) alla predisposizione di progetti innovativi per il nostro territorio (Energy Indoor Growing System). Essendo il primo anno di rinnovata attività, quasi tutte queste azioni sono work in progress. La società ha chiuso l'esercizio 2017 con una perdita di € 14.540,30, che sarà coperta con i versamenti a fondo perduto della Fondazione Cassa di Risparmio di Pistoia e Pescia (la perdita 2016 è stata pari a € 3.222,08).
Le risorse relative sono reperite con utilizzo delle disponibilità del "Fondo per le erogazioni nei settori rilevanti".

Partecipazioni istituzionali

La Fondazione opera anche attraverso le partecipazioni istituzionali, le quali perseguono finalità conformi agli scopi istituzionali della Fondazione, nell'ambito dei settori rilevanti. In tali enti la Fondazione partecipa congiuntamente ad altri soggetti. L'importo iscritto nell'attivo per tali partecipazioni (€ 2.401.476,71), nel rispetto di quanto previsto all'articolo 5 del Protocollo di Intesa sottoscritto con il Mef, trova contropartita nella voce del passivo "Altri fondi" per neutralizzarne l'impatto sul Patrimonio Netto della Fondazione.

Le partecipazioni istituzionali sono le seguenti:

Fondazione con il Sud

La Fondazione, con sede in Roma, è nata il 22/11/2006 quale frutto di un protocollo d'intesa, sottoscritto fra le fondazioni di origine bancaria e le organizzazioni per il Volontariato, per la realizzazione di un piano di infrastrutturazione sociale del Mezzogiorno. Lo scopo istituzionale è la promozione e il potenziamento delle strutture per lo sviluppo sociale ed economico del Sud Italia, con particolare attenzione alle regioni che rientrano nell'obiettivo prioritario 1 del Regolamento CE n. 1260 del 21/06/1999. La Fondazione, inoltre, attraverso l'attuazione di forme di collaborazione e di sinergia con le diverse espressioni delle realtà locali, favorisce lo sviluppo di reti di solidarietà nelle comunità locali. La voce, iscritta in bilancio per € 1.705.157,67, rappresenta gli importi versati alla Fondazione per il Sud per la costituzione del fondo di dotazione.

DESCRIZIONE	IMPORTO
FONDO DI DOTAZIONE (2006)	**1.705.157,67**
CONTRIBUTI ANNUALI	**2.140.339,03**
2005	199.314,15
2006	190.774,96
2007	110.773,96
2008	187.981,50
2009	192.884,71
2010	139.045,00
2011	162.822,00
2012	179.550,00
2013	192.480,38
2014	208.568,96
2015	107.917,41
2016	130.509,00
2017	137.717,00
TOTALE	3.845.496,70

Alla Fondazione con il Sud la nostra Fondazione ha erogato contributi annuali di solidarietà, parametrati all'Avanzo di esercizio, per integrare le risorse che la Fondazione con il Sud ottiene con l'impiego del fondo di dotazione, al quale abbiamo altresì partecipato in modo consistente. L'importo globale devoluto (€ 3.845.496,70) è assai rilevante e colloca la nostra Fondazione, nella graduatoria dei contributori, in posizione assai superiore a quella corrispondente alla sua dimensione patrimoniale. Per l'anno 2017 l'importo destinato alla Fondazione con il Sud ammonta a € 137.717,00. Le risorse relative sono reperite con utilizzo delle disponibilità del "Fondo settori rilevanti".

Uniser – Soc. Cons. a r.l. Servizi Didattici per l'Università

La voce, iscritta in bilancio per € 107.619,04 (così rideterminata per € 210,96 a seguito riconteggio dell'esatto valore della quota a seguito dell'uscita dalla compagine sociale della Provincia di Pistoia avvenuta nel 2016), rappresenta n. 146 quote del valore nominale di € 500 ciascuna di Uniser - Soc. Cons. a r.l. Servizi Didattici per l'Università, pari al 47,62% del capitale sociale. Lo scopo della società, che ha sede in Pistoia, via Pertini n. 358, è di favorire e realizzare l'istituzione, nel territorio della provincia di Pistoia, di corsi di istruzione di livello universitario come via per accrescere la formazione dei giovani. Il Consorzio ha chiuso l'esercizio 2016 con una perdita di € 1.615,69, considerando come proventi i contributi erogati dai soci a copertura dei costi di gestione. Il bilancio 2017 non è ancora stato approvato. Hanno recentemente manifestato la volontà di recedere da Uniser anche il Comune di Pistoia e l'Università degli Studi di Firenze. Ciò comporta che, a seguito dei suddetti recessi, la Fondazione rimarrà l'unico socio di Uniser.

Ce.Spe.Vi srl

La voce, iscritta in bilancio per € 550.000,00, rappresenta il 20% del capitale sociale della società. Il Centro Sperimentale per il Vivaismo di Pistoia è sorto nel 1981, per la realizzazione di un centro di ricerca, sperimentazione e servizi per le aziende vivaistiche. Nei mesi di aprile e ottobre 2016 la Camera di Commercio, titolare dell'80% delle quote della società, ha espedito due tentativi di vendita di dette quote, entrambe andati deserti. Il 21 marzo 2017 la società è stata posta in liquidazione dalla Camera di Commercio di Pistoia. Successivamente alla messa in liquidazione è stata effettuata una nuova perizia sul valore del terreno di proprietà del Ce.Spe. Vi dal geometra Massimo Paolini. Il 14 febbraio 2017 è stata effettuata una gara per la vendita di detto terreno, anch'essa andata deserta.

Consorzio Etimos

La voce, iscritta in bilancio per € 38.700,00, rappresenta n. 150 azioni del valore nominale di 258 euro ciascuna del Consorzio Etimos, pari allo 0,66% del capitale sociale.
Etimos è un consorzio finanziario internazionale con sede centrale a Padova e altre due sedi decentrate in Sri Lanka e Argentina. La società raccoglie il risparmio e lo gestisce investendo nei paesi in via di sviluppo per sostenere programmi di microcredito, cooperative di produttori, iniziative microimprenditoriali e organizzazioni di promozione sociale.
La società ha chiuso l'esercizio 2016 con una perdita di € 2.195.129; il bilancio 2017 non è ancora stato approvato.

Altre partecipazioni

COMPOSIZIONE	2017	2016	VARIAZIONE
PARTECIPAZIONI STRATEGICHE	86.930.456,49	120.128.190,31	-33.197.733,82
PARTECIPAZIONI DIVERSE	7.351.421,70	35.903.059,99	-28.551.638,29
TOTALE	**94.281.878,19**	**156.031.250,30**	**-61.749.372,11**

Partecipazioni strategiche

Le partecipazioni strategiche sono iscritte in bilancio per l'importo complessivo di € 86.930.456,49 e sono così composte:

COMPOSIZIONE	NUMERO AZIONI		QUOTE % DI POSSESSO		VALORE CONTABILE		
	2017	2016	2017	2016	2017	2016	VARIAZIONE
CASSA DI RISPARMIO DI PISTOIA E DELLA LUCCHESIA SPA							
AZIONI ORDINARIE	-	45.075.500	0,00%	16,52%	-	33.197.733,82	-33.197.733,82
INTESA SANPAOLO SPA							
AZIONI ORDINARIE	43.083.708	43.083.708	0,27%	0,27%	47.121.237,50	47.121.237,50	-
AZIONI DI RISPARMIO	131.733	131.733	0,01%	0,01%	382.289,96	382.289,96	-
CASSA DEPOSITI E PRESTITI SPA							
AZIONI ORDINARIE	1.200.650	1.200.650	0,35%	0,35%	34.423.879,03	34.423.879,03	-
CDP RETI SPA							
AZIONI SPECIALI CAT. C	152	152	(*) 0,09%	(*) 0,09%	5.003.050,00	5.003.050,00	-
			(**) 1,60%	(**) 1,60%			
TOTALE					**86.930.456,49**	**120.128.190,31**	**-33.197.733,82**

(*) su quantità complessiva
(**) su azionisti istituzionali Cat. C

MOVIMENTAZIONE DELL'ESERCIZIO	CASSA DI RISPARMIO DI PISTOIA E DELLA LUCCHESIA	INTESA SANPAOLO	CASSA DEPOSITI E PRESTITI	CDP RETI	TOTALE
VALORE AL 31/12/2016	**33.197.733,82**	**47.503.527,46**	**34.423.879,03**	**5.003.050,00**	**120.128.190,31**
AUMENTI	**0,00**	**0,00**	**0,00**	**0,00**	**0,00**
ACQUISTI					
RIVALUTAZIONI					
TRASF. AL PORTAF. IMMOBILIZZATO					
ALTRE VARIAZIONI					
DIMINUZIONI	**33.197.733,82**	**0,00**	**0,00**	**0,00**	**33.197.733,82**
VENDITE	33.197.733,82				33.197.733,82
RIMBORSI					
SVALUTAZIONI					
TRASF. AL PORTAF. NON IMMOBILIZZATO					
ALTRE VARIAZIONI					
VALORE AL 31/12/2017	0,00	47.503.527,46	34.423.879,03	5.003.050,00	86.930.456,49

Cassa di Risparmio di Pistoia e della Lucchesia Spa

Nel corso dell'esercizio, precisamente il 26/10/2017, è stata completamente ceduta la partecipazione detenuta in Cassa di Risparmio di Pistoia e della Lucchesia Spa, pari al 16,525% dell'intero capitale sociale, rappresentata da n. 45.075.500 azioni ordinarie.
La vendita della partecipazione è avvenuta a seguito dell'accordo sottoscritto nel 2011 tra la Fondazione, Intesa Sanpaolo e Banca CR Firenze; la Fondazione ha esercitato il diritto di vendere (*opzione put*) le n. 45.075.500 azioni residue della Cassa di Risparmio di Pistoia e della Lucchesia al prezzo unitario € 1,89.
Il corrispettivo pagato da Intesa Sanpaolo alla Fondazione è stato pari a € 85.192.695,00 e la plusvalenza lorda generata dall'operazione (considerando che le azioni erano iscritte in bilancio per € 33.197.733,82) ammonta a € 51.994.961,18.
In riduzione della plusvalenza sono stati contabilizzati gli oneri dei professionisti che hanno seguito la trattativa per € 229.298,88, gli oneri relativi all'operazione di rideterminazione del valore fiscalmente riconosciuto della partecipazione (esercitata nel 2008 ai sensi dell'art. 1, comma 91 della Legge 24/12/2007 n. 244 – Finanziaria 2008) per € 3.645.710,82 e l'imposta sostitutiva, pagata nel corso del 2017 per € 593.493,00, per la rideterminazione del valore fiscalmente riconosciuto delle azioni di risparmio della Cassa di Risparmio di Pistoia e della Lucchesia, originariamente calcolata in misura pari al 2% anziché al 4% del valore di stima della partecipazione.
La plusvalenza netta realizzata dall'operazione ammonta, pertanto, a € 47.526.458,48, imputata come segue:
- € 13.000.000 a Conto Economico alla voce "Proventi straordinari da alienazione di immobilizzazioni finanziarie";
- € 34.526.458,48 a Patrimonio Netto alla voce "Riserva da rivalutazioni e plusvalenze".

Intesa Sanpaolo Spa

Sulla base della definizione contenuta nell'art. 1, comma 1, lettera f), del D. Lgs n. 153 del 1999, Intesa Sanpaolo Spa è considerata società

bancaria conferitaria, in quanto detiene il controllo della società destinataria del conferimento iniziale.
La partecipazione è iscritta in bilancio per € 47.503.527,46 ed è composta da azioni ordinarie per € 47.121.237,50 e azioni di risparmio per € 382.289,96.
Per quanto riguarda le *azioni ordinarie*, la Fondazione ne detiene n. 43.083.708 del valore nominale di € 0,52, pari allo 0,27165% del totale del capitale ordinario.
Per quanto riguarda le *azioni di risparmio*, la Fondazione ne detiene n. 131.733, pari allo 0,01413% del totale del capitale di risparmio.

La banca ha chiuso l'esercizio 2016 con un utile pari a 1,759 mld e ha deliberato la distribuzione di un dividendo unitario di € 0,189 per le azioni di risparmio e € 0,178 per quelle ordinarie.
Nel 2017 la Fondazione ha percepito dividendi:

- sulle azioni ordinarie per € 7.668.900,02 (rendimento: 34,23% sul valore nominale e 16,14% sul valore di bilancio);
- sulle azioni di risparmio per € 24.897,54 (rendimento: 36,35% sul valore nominale e 6,51% sul valore di bilancio).

Nell'Allegato 5 vengono esposti:

- i dati di sintesi della società in relazione all'ultimo bilancio approvato (2017);
- il confronto tra il valore iscritto in bilancio della partecipazione e la rispettiva quota di Patrimonio Netto;
- il confronto tra il valore iscritto in bilancio della partecipazione e il suo valore di mercato in base alle quotazioni alla data di chiusura dell'esercizio.

L'art. 2, c.8 del Protocollo di intesa Mef – Fondazioni ha fissato un limite massimo per l'esposizione verso un singolo soggetto, corrispondente a un terzo del totale dell'attivo dello stato patrimoniale della Fondazione, valutando al fair value esposizioni e componenti dell'attivo patrimoniale. Qualora alla data della sottoscrizione del protocollo (22/04/2015) tale limite fosse superato, l'obbligo di rientro era stato fissato nei termini di tre anni per gli strumenti finanziari quotati su mercati regolamentati o di cinque anni per gli strumenti non quotati. Dalla verifica effettuata alla data del 30 aprile 2015 emergeva l'esistenza di un modesto superamento del suddetto limite nei confronti del Gruppo Banca Intesa, pari a € 600.745.

VOCE DI BILANCIO	VALORI AL 30/04/2015	
	BILANCIO	FAIR VALUE
TOTALE ATTIVO	470.518.073	662.984.564
LIMITE MASSIMO DI 1/3 DELL'ATTIVO (RIF. ART. 2, C.4)	**156.839.358**	**220.994.855**
ESPOSIZIONE PIÙ RILEVANTE (RIF. ART. 2, C.8):		
CASSA DI RISPARMIO DI PISTOIA E DELLA LUCCHESIA SPA*	33.197.734	85.192.695
INTESA SANPAOLO SPA ORDINARIE**	47.121.237	116.188.144
INTESA SANPAOLO SPA RISPARMIO**	382.290	316.647
TITOLI OBBLIGAZIONARI + LIQUIDITÀ	19.129.639	19.898.114
ESPOSIZIONE TOTALE AL GRUPPO BANCA INTESA	**99.830.900**	**221.595.599**
SUPERAMENTO DEL LIMITE		600.745
ESPOSIZIONE PERCENTUALE (SOGLIA 33,33%)		33,424%
* il fair value corrisponde al prezzo di esercizio della put con scadenza 30/6/2020 (1,89€ per azione)		
** il fair value è calcolato sulla base della media aritmetica delle quotazioni degli ultimi 6 mes.i		

Per la precisione si fa presente che la rilevazione era stata effettuata, anziché alla data di stipula del Protocollo, alla data del 30/04/2015, in concomitanza con la chiusura mensile dei conti. Ciò ha consentito la disponibilità puntuale di dati contabili necessari per la rilevazione stessa. Si ritiene che ciò non possa aver ragionevolmente alterato il risultato.
Nel rispetto dello stesso art. 2, c. 9, riguardante le misure adottate al fine di riportare l'esposizione rilevante al di sotto della soglia fissata, era stato comunicato all'Autorità di vigilanza che la Fondazione era beneficiaria di un'opzione put, con scadenza 30/06/2020, per la cessione del residuo della partecipazione nella Cassa di Risparmio di Pistoia e della Lucchesia, la quale assicurava di fatto il rientro nei limiti e nei tempi stabiliti dal protocollo. Tale cessione, avvenuta nel corso dell'esercizio, ha portato l'esposizione attuale verso il gruppo Banca Intesa così come riportato in tabella.

VOCE DI BILANCIO	VALORI AL 31/12/2017	
	BILANCIO	FAIR VALUE
TOTALE ATTIVO	521.115.668	648.934.113
LIMITE MASSIMO DI 1/3 DELL'ATTIVO (RIF. ART. 2, C.4)	**173.705.223**	**216.311.371**
ESPOSIZIONE PIÙ RILEVANTE:		
CASSA DI RISPARMIO DI PISTOIA E DELLA LUCCHESIA SPA*	-	-
INTESA SANPAOLO SPA ORDINARIE **	47.121.238	123.329.482
INTESA SANPAOLO SPA RISPARMIO **	382.290	354.043
TITOLI OBBLIGAZIONARI + LIQUIDITÀ	70.789.350	71.069.513
ESPOSIZIONE TOTALE AL GRUPPO BANCA INTESA	**118.292.878**	**194.753.039**
ESPOSIZIONE PERCENTUALE (SOGLIA 33,33%)		30,01%

* Partecipazione ceduta mediante esercizio opzione put a 1,89 euro per azione in data 26/10/2017.

** Il fair value è calcolato sulla base della media aritmetica delle quotazioni degli ultimi 6 mesi.

Cassa Depositi e Prestiti Spa

La Cassa Depositi e Prestiti ha come sua missione istituzionale quella di favorire lo sviluppo di investimenti pubblici e di opere infrastrutturali, assicurando un adeguato ritorno economico e la tutela del patrimonio ambientale.
La stessa, trasformata in società per azioni con Legge 24 novembre 2003, n. 326, è partecipata da sessanta fondazioni bancarie per una quota complessivamente pari al 15,93% del capitale sociale (la quota residuale è detenuta dal MEF).
A fine 2017 la partecipazione è iscritta in bilancio per € 34.423.879,03 e rappresenta n. 1.200.650 azioni ordinarie, pari allo 0,35% del capitale sociale della partecipata.
Il dividendo lordo percepito nell'esercizio 2017 per le azioni ordinarie detenute al 31 dicembre 2016 è di € 3.505.898,00, corrispondenti a 2,92 euro per azione (rendimento 10,18% sul valore di bilancio al 31 dicembre 2016).
Nell'Allegato 6 vengono esposti:

- i dati di sintesi della società in relazione all'ultimo bilancio approvato (2016);
- il confronto tra il valore iscritto in bilancio della partecipazione e la rispettiva quota di Patrimonio Netto;
- il confronto tra il valore iscritto in bilancio della partecipazione

e quello determinato sulla base della perizia di stima effettuata nel 2012 da Deloitte & Touche; tale società aveva determinato in € 64,193 il prezzo unitario delle azioni ordinarie post conversione.

CDP Reti Spa

La società, controllata da Cassa Depositi e Prestiti Spa, è stata costituita il 5 ottobre 2012 e ha sede a Roma. Il suo oggetto sociale è la detenzione e gestione delle partecipazioni in Snam Rete Gas (partecipata al 28,98%), Italgas (25,08%) e Terna Spa (29,85%).
Il capitale sociale della società è costituito da 161.514 azioni speciali suddivise in 3 categorie (A, B e C), in base al proprietario: il primo tipo di azione è detenuto dalla controllante; il secondo da State Grid Corporation of China e il terzo gruppo dagli investitori istituzionali.
A fine 2017 la partecipazione è iscritta in bilancio per € 5.003.050,0 e rappresenta n. 152 azioni di categoria C senza valore nominale, corrispondenti allo 0,09% del capitale ordinario e all'1,6% delle azioni di categoria C.
Il dividendo lordo percepito nell'esercizio 2017 per le azioni detenute al 31/12/2016 è di € 399.676,40 (rendimento 7,99% sul valore di iscrizione in bilancio al 31/12/2016).
Nell'Allegato 7 vengono esposti:

- i dati di sintesi della società in relazione all'ultimo bilancio approvato (2016);
- il confronto tra il valore iscritto in bilancio della partecipazione e la rispettiva quota di Patrimonio Netto.

Partecipazioni diverse

Le partecipazioni diverse sono iscritte in bilancio per un importo complessivo di € 7.351.421,70 e sono così composte:

COMPOSIZIONE	QUANTITÀ AL 31/12/2017	QUANTITÀ AL 31/12/2016	% SUL CAPITALE SOCIALE 2017	VALORE BILANCIO 2017		VALORE MERCATO 2017		PLUS/MINUS POTENZIALI
				UNITARIO	TOTALE	UNITARIO	TOTALE	
ENEL SPA	500.000	3.200.000	0,0049%	3,85	1.926.342,31	5,13	2.565.000,00	638.657,69
ENI SPA	130.000	695.000	0,0032%	15,73	2.045.284,25	13,80	1.794.000,00	-251.284,25
IGD SPA	-	783.454	0,000%	-	-		-	-
ITALGAS SPA	200.000	265.000	0,0247%	3,53	705.956,55	5,09	1.018.000,00	312.043,45
MEDIOBANCA SPA	-	150.000	0,000%	-	-		-	-
SNAM RETE GAS	400.000	1.325.000	0,0114%	3,34	1.334.743,81	4,08	1.632.000,00	297.256,19
TERNA SPA	300.000	1.500.000	0,0149%	3,56	1.069.150,78	4,84	1.453.200,00	384.049,22
NET CITY LED SRL	4.564	-	18,7500%	46,00	209.944,00	46,00	209.944,00	-
NCP S. À R.L.	600	600	2,5209%	100,00	60.000,00	100,00	60.000,00	-
TOTALE					7.351.421,70		8.732.144,00	1.380.722,30

MOVIMENTAZIONE DELL'ESERCIZIO	ENEL SPA	ENI SPA	IGD SPA	ITALGAS SPA	MEDIOBANCA SPA	SNAM RETE GAS SPA	TERNA SPA	NET CITY LED SRL	NCP I SICAR	TOTALE
VALORE AL 31/12/2016	**12.328.590,76**	**10.934.404,26**	**862.793,41**	**935.392,43**	**1.014.786,36**	**4.421.338,88**	**5.345.753,89**	**0,00**	**60.000,00**	**35.903.059,99**
AUMENTI	**0,00**	**0,00**	**0,00**	**0,00**	**0,00**	**0,00**	**0,00**	**209.944,00**	**0,00**	**209.944,00**
ACQUISTI								209.944,00		209.944,00
RIVALUTAZIONI										
TRASF. AL PORTAF. IMMOBILIZZATO										
ALTRE VARIAZIONI										0,00
DIMINUZIONI	**10.402.248,45**	**8.889.120,01**	**862.793,41**	**229.435,88**	**1.014.786,36**	**3.086.595,07**	**4.276.603,11**	**0,00**	**0,00**	**28.761.582,29**
VENDITE	10.402.248,45	8.889.120,01	862.793,41	229.435,88	1.014.786,36	3.086.595,07	4.276.603,11			28.761.582,29
RIMBORSI										
SVALUTAZIONI										
TRASF. AL PORTAF. NON IMMOBILIZZATO										
ALTRE VARIAZIONI										0,00
VALORE AL 31/12/2017	1.926.342,31	2.045.284,25	0,00	705.956,55	0,00	1.334.743,81	1.069.150,78	209.944,00	60.000,00	7.351.421,70

Le partecipazioni diverse sono state oggetto di revisione nel corso dell'anno, con una dismissione finalizzata alla riduzione delle concentrazioni. La parte dismessa e reinvestita è stata inserita tra le attività circolanti, mentre la parte residua è stata mantenuta tra le immobilizzazioni così come sopra evidenziato.
Per le partecipazioni in portafoglio non si evidenziano perdite durevoli di valore, sia in considerazione dei dividendi che le società hanno distribuito nel corso degli anni, sia in considerazione della ripresa dei valori di mercato rispetto allo scorso esercizio.

Enel Spa

La partecipazione è iscritta in bilancio per € 1.926.342,31, corrispondenti a 500.000 azioni ordinarie del valore nominale unitario di € 1,00, pari allo 0,0049% del capitale sociale.

Eni Spa

La partecipazione è iscritta in bilancio per € 2.045.284,25, corrispondenti a 130.000 azioni, pari allo 0,0032% del capitale sociale.

Italgas Spa

La partecipazione è iscritta in bilancio per € 705.956,55, corrispondenti a 200.000 azioni, pari allo 0,0247% del capitale sociale.

Snam Rete Gas Spa

La partecipazione è iscritta in bilancio per € 1.334.743,81, corrispondenti a 400.000 azioni, pari allo 0,0114% del capitale sociale.

Terna Spa

La partecipazione è iscritta in bilancio per € 1.069.150,78, corrispondenti a 300.000 azioni ordinarie del valore nominale unitario di € 0,22, pari al 0,0149% del capitale sociale.

Net City Led Srl

La partecipazione è iscritta in bilancio per € 209.944,00, corrispondenti a 4.564 quote, pari al 18,75% del capitale sociale.
Si tratta di una società, con sede legale in Pistoia, avente come attività

prevalente la produzione di sistemi di illuminazione a led dotati di funzionalità innovative con riguardo al risparmio energetico e alla connettività wi-fi e/o 4g/lte.

NCP S. à r. l.

La partecipazione è iscritta in bilancio per € 60.000,00, corrispondenti a 600 azioni, pari al 2,5209% del capitale sociale. Si tratta di una "Societé d'investissment en capital à risque" nella forma di "Société en commandite par actions" di diritto lussemburghese. La sede legale è in Lussemburgo e il capitale sociale è pari al valore netto delle attività (Nav) iscritte in bilancio, suddiviso in n. 23.801 azioni per gli accomandanti e n. 1 riservata all'accomandatario.
Nella voce "Altri titoli" delle Immobilizzazioni Finanziarie è iscritto l'ammontare della quota di debito del fondo di private equity emesso dalla Società sottoscritto e versato dalla Fondazione.

Titoli di debito

Sono iscritti in bilancio per un importo complessivo di € 995.315,79 e sono così composti:

COMPOSIZIONE	VALORE			SVALUTAZIONE POTENZIALE
	NOMINALE	CONTABILE	MERCATO	
BANK OF SCOTLAND 14/10/2025 TV	1.000.000,00	995.315,79	985.000,00	-10.315,79
TOTALE	1.000.000,00	995.315,79	985.000,00	-10.315,79

MOVIMENTAZIONE DELL'ESERCIZIO	BANK OF SCOTLAND 14/10/2025 TV	TOTALE
VALORE AL 31/12/2016	**994.714,40**	**994.714,40**
AUMENTI	**601,39**	**601,39**
ACQUISTI		
RIVALUTAZIONI		
TRASF. AL PORTAF. IMMOBILIZZATO		
ALTRE VARIAZIONI	601,39	601,39
DIMINUZIONI	**0,00**	**0,00**
VENDITE		
RIMBORSI		
SVALUTAZIONI		
TRASF. AL PORTAF. NON IMMOBILIZZATO		
ALTRE VARIAZIONI		
VALORE AL 31/12/2017	995.315,79	995.315,79

Si tratta di un'obbligazione "corporate", costituente immobilizzazione in quanto investimento tendenzialmente pluriennale.

Altri titoli

Gli altri titoli sono iscritti in bilancio per € 32.397.212,06 e sono così composti:

COMPOSIZIONE FINE ESERCIZIO	COSTO ACQUISTO	VALORE DI MERCATO	RIVALUTAZIONE/ SVALUTAZIONE POTENZIALE
FONDI COMUNI E OICR	4.779.935,88	5.059.036,69	279.100,81
FONDI IMMOBILIARI CHIUSI	15.500.149,69	15.170.636,79	-329.512,90
FONDI PRIVATE EQUITY E MOBILIARI CHIUSI	12.117.126,49	15.689.296,07	3.572.169,58
TOTALE	32.397.212,06	35.918.969,55	3.521.757,49

MOVIMENTAZIONE DELL'ESERCIZIO	FONDI COMUNI E OICR	FONDI IMMOBILIARI CHIUSI	FONDI PRIVATE EQUITY E MOBILIARI CHIUSI	TOTALE
VALORE AL 31/12/2016	**4.779.935,88**	**16.934.398,92**	**20.743.027,83**	**42.457.362,63**
AUMENTI	**0,00**	**0,00**	**2.238.800,67**	**2.238.800,67**
ACQUISTI			1.425.690,34	1.425.690,34
RIVALUTAZIONI				0,00
TRASF. AL PORTAF. IMMOBILIZZATO				0,00
ALTRE VARIAZIONI			813.110,33	813.110,33
DIMINUZIONI	**0,00**	**1.434.249,23**	**10.864.702,01**	**12.298.951,24**
VENDITE				0,00
RIMBORSI		394.915,00	2.091.459,39	2.486.374,39
SVALUTAZIONI		1.039.334,23	7.960.132,29	8.999.466,52
TRASF. AL PORTAF. NON IMMOBILIZZATO				0,00
ALTRE VARIAZIONI			813.110,33	813.110,33
VALORE AL 31/12/2017	4.779.935,88	15.500.149,69	12.117.126,49	32.397.212,06

La voce rappresenta l'investimento della Fondazione in fondi comuni e O.I.C.R., in fondi chiusi immobiliari e in fondi di *private equity*, detenuti nel portafoglio con obiettivo di investimento pluriennale.
L'investimento complessivo, valorizzato ai prezzi di bilancio del 31/12/2017, registra una plusvalenza potenziale rispetto ai valori di mercato di € 3.521.757,49.
A fine esercizio è stata effettuata una *svalutazione prudenziale* del Fondo Atlante (per € 7.960.132,29) e del Fondo Torre Re (per € 1.039.334,23).
Per quanto riguarda il Fondo Atlante, la svalutazione riflette l'azzeramento del valore delle banche venete partecipate e risultante dalla procedura di liquidazione coatta amministrativa. Rimane invece inalterato il valore attribuito, dalla stessa Sgr, alla quota del Fondo in Atlante II, espressione del Nav di chiusura al 31 dicembre.
Relativamente al Fondo Torre Re la svalutazione è stata effettuata alla luce di alcuni elementi strutturali del fondo: Nav negativo, forte

indebitamento e accordi con i creditori non rispettati nel corso dell'anno, difficoltà di dismissione degli immobili, gestione caratteristica non sufficiente a garantire un risultato lordo positivo.

Le suddette svalutazioni sono state coperte, per quasi il 90%, tramite l'utilizzo del "Fondo rischi variazioni di mercato", appositamente costituito negli esercizi precedenti, per 8 milioni di euro.

Fondi comuni d'investimento e O.I.C.R

Sono iscritti in bilancio per un importo complessivo di € 4.779.935,88 e sono così composti:

COMPOSIZIONE	NUMERO QUOTE SOTTO-SCRITTE AL 31/12/2017	NUMERO QUOTE SOTTO-SCRITTE AL 31/12/2016	COSTO ACQUISTO	VALORE DI MERCATO	RIVALUTAZIONE POTENZIALE
OBBLIGAZIONARI	**21.678,150**	**21.678,150**	**1.089.977,48**	**1.110.138,16**	**20.160,68**
UBS (LUX) BF EUR HY EUR	21.678,150	21.678,150	1.089.977,48	1.110.138,16	20.160,68
CONVERTIBILI	**163.857,458**	**163.857,458**	**3.689.958,40**	**3.948.898,53**	**258.940,13**
ABERDEEN GLOBAL II EUROPEAN CONVERTIBLE BF	155.055,850	155.055,850	2.499.981,00	2.631.297,81	131.316,81
UBS (LUX) BS CONVERT GLOBAL EUR	8.801,608	8.801,608	1.189.977,40	1.317.600,72	127.623,32
TOTALE			4.779.935,88	5.059.036,69	279.100,81

Tutti i titoli in portafoglio hanno nel complessivo valori di mercato in linea con quelli di bilancio.

Fondi immobiliari chiusi

I fondi immobiliari chiusi sono iscritti in bilancio per un importo complessivo di € 15.500.149,69 e sono così composti:

COMPOSIZIONE	NUMERO QUOTE SOTTOSCRITTE AL 31/12/2017	NUMERO QUOTE SOTTOSCRITTE AL 31/12/2016	COSTO ACQUISTO	VALORE DI MERCATO	RIVALUTAZIONE/ SVALUTAZIONE POTENZIALE
FONDO GEO PONENTE	8,000	8,000	802.340,56	725.906,15	-76.434,41
FONDO REALEMERGING	8,000	8,000	1.617.529,88	1.218.414,70	-399.115,18
FONDO TORRE RE I	3,000	3,000	0,00	0,00	0,00
FONDO REALENERGY	4,000	4,000	1.950.000,00	2.312.782,44	362.782,44
FONDO ANASTASIA	20,000	20,000	5.000.000,00	5.762.172,02	762.172,02
FONDO OMICRON PLUS	100,000	100,000	1.743.442,00	1.246.615,60	-496.826,40
FONDO LIDO VENEZIA CLASSE A	8,000	8,000	185.140,75	102.334,58	-82.806,17
FONDO IMMOBILI PUBBLICI	50,000	50,000	4.201.696,50	3.802.411,30	-399.285,20
TOTALE			15.500.149,69	15.170.636,79	-329.512,90

Di seguito vengono descritte le caratteristiche dei fondi immobiliari detenuti.

Fondo Geo Ponente

Il fondo, iscritto in bilancio per € 802.340,56, ha per scopo l'investimento e la gestione di immobili a prevalente uso turistico, alberghiero e/o residenziale, situati nei centri storici delle grandi città o capoluoghi di provincia. Il valore delle quote investite, al Nav del 30/06/2017 (ultimo disponibile alla data di redazione del bilancio), è pari a € 725.906,15. Il capitale iniziale sottoscritto e interamente versato ammonta a € 2.000.000,00, mentre i rimborsi parziali ammontano € 104.000,00. Sul fondo sono già state effettuate negli anni precedenti svalutazioni prudenziali per un totale di € 1.093.659,42.

Fondo RealEmerging

Il fondo, iscritto in bilancio per € 1.617.529,88, ha per scopo l'investimento in immobili di prestigio di varia destinazione, in aree da riqualificare e sviluppare a destinazione retail e/o centri commerciali, localizzati nelle principali città dei cosiddetti Emerging Countries, e in particolare in Croazia. Il valore delle quote investite, al Nav del 30/06/2017 (ultimo disponibile alla data di redazione del bilancio), è pari a € 1.218.414,70. Il capitale sottoscritto e interamente versato ammonta a € 2.000.000,00, mentre i rimborsi parziali ammontano a € 382.470,12.

Fondo Torre Re I

Il fondo ha per scopo l'investimento in immobili nei principali centri storici, destinati alla locazione per uffici o attività commerciali. Il capitale sottoscritto e interamente versato ammonta a € 2.297.500,00. Nel corso del 2017 è stata operata una svalutazione prudenziale (€ 1.039.334,23) per i motivi specificati in precedenza, che ha azzerato il valore di bilancio. Per completezza informativa si evidenzia che il Nav per quota del fondo è negativo per € 44.403,038.

Fondo Real Energy

Il fondo, iscritto in bilancio per € 1.950.000,00 è specializzato in beni immobili e diritti reali immobiliari destinati alla produzione e commercializzazione diretta o indiretta di energia e/o di trattamento delle biomasse. Il capitale sottoscritto e interamente versato ammonta a € 2.000.000,00, mentre i rimborsi parziali ammontano a € 50.000,00. Il valore delle quote investite, al Nav del 30/06/2017 (ultimo disponibile alla data di redazione del bilancio), è pari a € 2.312.782,44.

Fondo Anastasia

Il fondo è iscritto in bilancio per 5 milioni di euro e ha un portafoglio costituito da 5 immobili di elevata qualità con destinazione d'uso prevalentemente a ufficio ubicati a Milano, Roma e Ivrea, con conduttori diversificati e di elevato standing. Il capitale sottoscritto e interamente versato ammonta a € 5.000.000,00. Il valore delle quote investite, al Nav del 30/06/2017 (ultimo disponibile alla data di redazione del bilancio), è pari a € 5.762.172,02.

Fondo Omicrom Plus

Il fondo, iscritto in bilancio per € 1.743.442,00, ha un portafoglio costituito dal patrimonio immobiliare strumentale del Gruppo Unicredit, con prevalente destinazione direzionale e agenzie bancarie, concentrate soprattutto a Milano e nel nord Italia. Il capitale iniziale, sottoscritto e interamente versato, ammonta a € 3.514.600,00, mentre i rimborsi parziali ammontano € 1.771.158,00. Il valore delle quote investite, al Nav del 31/12/2017, è pari a € 1.246.615,60.

Fondo Lido Venezia Classe A

Il fondo, iscritto in bilancio per € 185.140,75, è un fondo "a sviluppo" che investe nella ristrutturazione e riqualificazione di immobili di gran pregio al Lido di Venezia (Hotels Excelsior e Des Bains) oltre che del forte di Malamocco, destinato a wellness resort, e dell'ex Ospedale a Mare. Il capitale iniziale sottoscritto e interamente versato ammonta a € 2.047.344,00, mentre il Nav al 30/06/2017 (ultimo disponibile alla data di redazione del bilancio) risulta pari a € 102.334,58. Sul fondo sono già state effettuate negli anni precedenti svalutazioni prudenziali per un totale di € 1.862.203,25.

Fondo Immobili Pubblici

Il fondo, iscritto in bilancio per € 4.201.696,50, è stato il primo fondo di investimento chiuso immobiliare promosso dalla Repubblica Italiana

per la valorizzazione del patrimonio immobiliare dello Stato che vi ha apportato 394 immobili a uso "non residenziale", generalmente sede di uffici di Ministeri, Agenzie Fiscali ed Enti previdenziali con i quali sono stati stipulati i relativi contratti di locazione. Il capitale iniziale sottoscritto e interamente versato ammonta a € 5.925.439,00, mentre i rimborsi parziali ammontano a € 1.723.742,50. Il valore delle quote investite, al Nav del 31/12/2017, è pari a € 3.802.411,30.

Sui fondi immobiliari chiusi, nel corso degli anni, sono state fatte delle svalutazioni, riepilogate nel prospetto che segue:

FONDI IMMOBILIARI	INVESTIMENTO INIZIALE	SVALUTAZIONI	INVESTIMENTO RESIDUO	VALORE DI MERCATO
FONDO GEO PONENTE	2.000.000,00	1.093.659,42	802.340,56	725.906,15
FONDO TORRE RE	2.297.500,00	2.297.500,00	-	-
FONDO LIDO DI VENEZIA	2.047.344,00	1.862.203,25	185.140,75	102.334,58

Fondi di private equity e mobiliari chiusi

I fondi di *private equity* e mobiliari chiusi sono iscritti in bilancio per un importo complessivo di € 12.117.126,49 e sono così composti:

COMPOSIZIONE	NUMERO QUOTE SOTTO-SCRITTE AL 31/12/2017	NUMERO QUOTE SOTTO-SCRITTE AL 31/12/2016	COSTO ACQUISTO	VALORE DI MERCATO	RIVALUTAZIONE/ SVALUTAZIONE POTENZIALE
FONDO NCP I SCA SICAR	29.400,00	29.400,00	950.915,43	2.065.173,25	1.114.257,82
FONDO PERENNIUS GLOBAL VALUE 2008 C	3.000.000,00	3.000.000,00	646.155,60	1.696.945,19	1.050.789,59
FONDO F2I - FONDO ITALIANO PER LE INFRASTRUTTURE	-	2,00	-	-	-
FONDO F2I TERZO - QUOTE CLASSE A	179,00	-	186.274,49	1.164.395,00	978.120,51
FONDO F2I TERZO - QUOTE CLASSE B	21,00	-	136.460,60	136.605,00	144,40
FONDO OPPENHEIMER RESOURCE I	2.300,00	2.300,00	2.289.567,85	2.023.287,00	-266.280,85
FONDO TOSCANA INNOVAZIONE	3,00	3,00	421.739,19	152.242,59	-269.496,60
FONDO PERENNIUS ASIA PACIFIC AND EMERGING MARKETS	3.000.000,00	3.000.000,00	2.408.977,74	3.835.777,97	1.426.800,23
FONDO VERCAPITAL CREDIT PARTNERS IV A	100,00	100,00	1.000.000,00	1.001.261,00	1.261,00
FONDO QUERCUS RENEWABLE ENERGY II B	19.512,20	19.512,20	1.890.252,34	1.313.073,94	-577.178,40
FONDO CREDIT STRATEGIES 2015	1.000,00	1.000,00	956.248,12	1.070.000,00	113.751,88
FONDO ATLANTE	10,00	10,00	1.230.535,13	1.230.535,13	-
TOTALE			12.117.126,49	15.689.296,07	3.572.169,58

La seguente tabella riporta le sottoscrizioni, i versamenti, gli impegni residui nonché i rimborsi e i proventi distribuiti dai fondi nell'esercizio.

FONDO	SOTTO-SCRIZIONI	VERSA-MENTI	RIMBORSI DEFINITIVI IN CONTO CAPITALE	RIMBORSI RICHIA-MABILI IN CONTO CAPITALE	RETTIFICHE PER SVALU-TAZIONI	VALORE DI BILANCIO	IMPEGNO RESIDUO	PROVENTI DISTRIBUITI NELL'ANNO
FONDO NCP I SCA SICAR	2.940.000,00	1.964.999,94	1.014.084,51			950.915,43	975.000,06	-
FONDO PERENNIUS GLOBAL VALUE 2008 C	3.000.000,00	2.934.846,19	1.956.518,15	332.172,44		646.155,60	397.326,25	-
FONDO F2I TERZO - QUOTE CLASSE A	1.790.000,00	813.110,33		626.835,84		186.274,49	626.835,84	
FONDO F2I TERZO - QUOTE CLASSE B	210.000,00	136.460,60				136.460,60	73.539,40	-
FONDO OPPENHEIMER 1CLASS A	2.300.000,00	2.300.000,00	10.432,15			2.289.567,85	-	37.920,32
FONDO TOSCANA INNOVAZIONE	900.000,00	502.820,27	81.081,08			421.739,19	-	-
FONDO PERENNIUS ASIA PACIFIC AND EMERGING MARKETS (1)	3.000.000,00	2.540.556,69	68.668,78	62.910,17		2.408.977,74	221.958,96	-
FONDO VERCAPITAL CREDIT PARTNERS IV A	1.000.000,00	1.000.000,00				1.000.000,00	-	40.633,89
FONDO QUERCUS RENEWABLE ENERGY II B	2.000.000,00	2.000.000,00	109.747,66			1.890.252,34	-	53.501,54
FONDO CREDIT STRATEGIES 2015	1.000.000,00	1.000.000,00	43.751,88			956.248,12	-	16.948,13
FONDO ATLANTE (2)	10.000.000,00	9.190.667,42			7.960.132,29	1.230.535,13	783.187,20	-
TOTALE	**28.140.000,00**	**15.192.794,02**	**3.284.284,21**	**1.021.918,45**	**-**	**12.117.126,49**	**2.294.660,51**	**149.003,88**

(1) Il Fondo Perennius Asia Pacific and Emerging Markets conteggia le commissioni come riduzione dell'impegno. Il valore inserito tiene conto di € 300.394,52 versato a titolo di commissioni.

(2) Il Fondo Atlante conteggia le commissioni come riduzione dell'impegno. Il valore inserito tiene conto di € 26.145,38 versato a titolo di commissioni.

Di seguito vengono descritte le caratteristiche dei fondi detenuti:

Fondo NCP I Sicar Sca

Il fondo, iscritto in bilancio per € 950.915,43, investe direttamente o tramite altri fondi, in loans (prestiti) concessi a imprese diversificate per aree geografiche. La scadenza del fondo è il 28/09/2018. Il capitale sottoscritto dalla Fondazione il 30/06/2009 è pari a € 3.000.000,00 suddiviso in n. 600 quote azionarie iscritte in bilancio alla voce "Altre partecipazioni" per un valore di € 60.000 e n. 29.400 quote di finanziamento pari a € 2.940.000,00. Il capitale versato ammonta a € 1.964.999,94. I rimborsi in conto capitale ammontano a € 1.014.084,51. Il valore al Nav del 30/06/2017 corrisponde a € 2.065.173,25.

Fondo Perennius Global Value 2008 C

Il fondo, iscritto in bilancio per € 646.155,60, è un "fondo di fondi" sottoscritto a dicembre 2008 con scadenza 12/06/2021; investe in fondi

di investimento di *private equity* con stili di gestione e aree geografiche diverse per opportuna diversificazione degli investimenti. Il capitale sottoscritto dalla Fondazione e quello versato ammontano rispettivamente a € 3.000.000,00 e € 2.934.846,19. I rimborsi in conto capitale ammontano a € 2.288.690,59. Il valore delle quote investite, al Nav disponibile al 30/09/2017, è pari a € 1.696.945,19.

Fondo F2i terzo

Il fondo, derivante dall'operazione di fusione per incorporazione di F2i primo (sottoscritto nel 2008), ha per oggetto l'investimento nel settore delle infrastrutture, con focus sull'Italia e con un limite del 10% per investimenti in paesi europei diversi dall'Italia.
Le quote di classe A, iscritte a bilancio per € 186.274,49 derivano dal concambio, avvenuto a dicembre 2017, con F2i primo, di cui la nostra Fondazione deteneva 2 quote. Il capitale sottoscritto e quello versato ammontano rispettivamente a € 1.790.000,00 ed € 813.110,33. I rimborsi in conto capitale, riguardanti il meccanismo di equalizzazione, ammontano a € 626.835,84. Il valore delle quote investite, al Nav del 31/12/2017, è pari a € 1.164.395,00.
Le quote di classe B, di nuova sottoscrizione, sono iscritte in bilancio per € 136.460,60. Il capitale sottoscritto dalla Fondazione e quello versato ammontano rispettivamente a € 210.000,00 ed € 136.460,60. Il valore delle quote investite, al Nav del 31/12/2017, è pari a € 136.605,00.

Fondo Oppenheimer

Il fondo, sottoscritto a giugno 2016 e iscritto in bilancio per € 2.289.567,85, ha per oggetto la concessione di finanziamenti a produttori americani di petrolio tradizionale. Il capitale sottoscritto e interamente versato ammonta a € 2.300.000,00. Il rimborso in conto capitale ammonta a € 10.432,15. Il valore delle quote investite, al Nav del 31/12/2017, è pari a € 2.023.287,00.

Fondo Toscana Innovazione

Il fondo, iscritto in bilancio per € 421.739,19 e con scadenza il 01/06/2020, è partecipato in quota rilevante dalla Regione Toscana e ha per oggetto la partecipazione nel capitale delle piccole e medie imprese localizzate in Toscana. La Fondazione, attraverso la sottoscrizione di quote del fondo (avvenuta a luglio 2010), intende anche concorrere allo sviluppo delle imprese del proprio territorio di riferimento. Il capitale sottoscritto e quello versato dalla Fondazione ammontano rispettivamente a € 900.000,00 ed € 502.820,27. I rimborsi in conto capitale ammontano a € 81.081,08. Il valore delle quote investite, al Nav del 30/06/2017 (ultimo disponibile alla data di redazione del bilancio) è pari a € 152.242,59.

Fondo Perennius Asia Pacific and Emerging Markets

Il fondo, iscritto in bilancio per € 2.408.977,74, è un "fondo di fondi" che investe in fondi di investimento di private equity prevalentemente indirizzati sui mercati emergenti e in particolare quelli dell'area Asia e Pacifico. È stato sottoscritto a settembre 2011 e la scadenza è 30/06/2020. Il capitale sottoscritto dalla Fondazione e quello versato ammontano rispettivamente a € 3.000.000,00 ed € 2.540.556,69. I rimborsi in conto capitale sono stati pari a € 131.578,95. Il valore delle quote investite, al Nav del 30/09/2017 (ultimo disponibile alla data di redazione del bilancio) è pari a € 3.835.777,97.

Fondo Vercapital Credit Partners IV A

Il fondo, iscritto in bilancio per € 1.000.000,00, investe in prestiti concessi ad aziende europee. È stato sottoscritto a febbraio 2015 e la scadenza è il 12/06/2021. Il capitale sottoscritto e interamente versato dalla Fondazione ammonta a € 1.000.000. Il valore dell'investimento, al Nav del 31/12/2017 è pari a € 1.001.261,00.

Fondo Quercus Renewable Energy II B

Il fondo, iscritto in bilancio per € 1.890.252,34, investe in fondi di investimento di *private equity* prevalentemente indirizzati nei mercati europei e specializzato in investimenti infrastrutturali con focus sulle energie rinnovabili. È stato sottoscritto il 31/12/2014 e la scadenza prevista è il 21/12/2026. Il capitale sottoscritto e interamente versato dalla Fondazione ammonta a € 2.000.000. I rimborsi in conto capitale sono pari a € 109.747,66. Il valore delle quote investite, al Nav del 30/06/2017 (ultimo disponibile alla data di redazione del bilancio) è pari a € 1.313.073,94.

Fondo Credit Strategies 2015

Il fondo, iscritto in bilancio per € 956.248,12 e sottoscritto nel 2015, investe in prestiti diretti concessi ad aziende opportunamente diversificate geograficamente e settorialmente. Il capitale sottoscritto e interamente versato dalla Fondazione ammonta a € 1.000.000. Sono stati effettuati rimborsi per € 43.751,88. Il valore delle quote investite al Nav del 31/12/2017 è pari a € 1.070.000,00.

Fondo Atlante

Il fondo, iscritto in bilancio per € 1.230.535,13, nato per sostenere la ricapitalizzazione di Veneto Banca e Banca Popolare di Vicenza, oltre che per acquistare npl bancari, è frutto della cooperazione tra Fondazioni, CDP, banche e assicurazioni. La nostra Fondazione ha sottoscritto il 24/04/2016 un importo di 10 milioni di euro, di cui versati € 9.190.667,42. Il valore delle quote investite al Nav del 31/12/2017 è pari a € 1.230.535,13. Nel corso del 2017 è stata operata una svalutazione prudenziale del costo d'acquisto per € 7.960.132,29, per i motivi specificati in precedenza.

3.Strumenti finanziari non immobilizzati

Gli strumenti finanziari non immobilizzati sono iscritti in bilancio per un importo complessivo di € 242.093.204,93 e si suddividono in *strumenti finanziari quotati* per € 231.359.686,77 e *strumenti finanziari non quotati* per € 10.733.518,16.

CLASSI DI STRUMENTI FINANZIARI NON IMMOBILIZZATI	SVALUTAZIONI (1)	DIFFERENZE CAMBIO NEGATIVE	RIVALUTAZIONI (2)	DIFFERENZE CAMBIO POSITIVE	VALORE DI BILANCIO	VALORE DI MERCATO	PLUSVALENZA POTENZIALE
STRUM. FIN. AFFIDATI IN GESTIONE PATRIMONIALE INDIVIDUALE	**-**	**-**	**-**	**-**	**-**	**-**	**-**
STRUMENTI FINANZIARI QUOTATI	**-1.476.051,05**	**-1.889.873,32**	**363.690,93**	**136,78**	**231.359.686,77**	**241.204.739,05**	**9.845.052,28**
TITOLI DI STATO	-187.696,01	-1.386.949,83	33.210,42	136,78	72.651.400,56	76.696.740,32	4.045.339,76
OBBLIGAZIONI	-179.947,91	-502.923,49	287.185,72	-	70.245.214,71	72.736.546,48	2.491.331,77
AZIONI	-596.510,94	-	7.005,30	-	26.883.328,74	27.316.194,67	432.865,93
FONDI OBBLIGAZIONARI	-171.222,49	-	-	-	26.531.848,73	27.239.309,20	707.460,47
FONDI AZIONARI	-249.872,71	-	36.289,49	-	25.818.583,11	27.982.276,48	2.163.693,37
FONDI HEDGE	-	-	-	-	12.192,77	12.192,77	-
FONDI FLESSIBILI	-18.897,61	-	-	-	5.230.951,84	5.235.312,82	4.360,98
FONDI MONETARI	-71.903,38	-	-	-	3.986.166,31	3.986.166,31	-
STRUMENTI FINANZIARI NON QUOTATI	**-**	**-**	**-**	**-**	**10.733.518,16**	**10.733.518,16**	**-**
POLIZZE ASSICURATIVE	-	-	-	-	10.733.518,16	10.733.518,16	-
OBBLIGAZIONI NON QUOTATE	-		-		-	-	-
TOTALE	-1.476.051,05	-1.889.873,32	363.690,93	136,78	242.093.204,93	251.938.257,21	9.845.052,28

(1) Gli importi sono determinati dall'adeguamento al valore di mercato.
(2) Gli importi sono determinati dalle riprese di valore di mercato entro i limiti del costo storico.

COMPOSIZIONE FINE ESERCIZIO	2017	2016	VARIAZIONE
STRUMENTI FINANZIARI AFFIDATI IN GESTIONE PATRIMONIALE INDIVIDUALE	**-**	**-**	**-**
STRUMENTI FINANZIARI QUOTATI	**231.359.686,77**	**185.678.595,10**	**45.681.091,67**
TITOLI DI DEBITO	142.896.615,27	158.730.372,47	-15.833.757,20
Titoli di Stato	72.651.400,56	94.984.990,46	-22.333.589,90
Obbligazioni corporate	70.245.214,71	63.745.382,01	6.499.832,70
TITOLI DI CAPITALE	26.883.328,74	10.097.623,41	16.785.705,33
PARTI DI OICR	61.579.742,76	16.850.599,22	44.729.143,54
Fondi obbligazionari	26.531.848,73	9.667.627,99	16.864.220,74
Fondi azionari	25.818.583,11	7.170.778,46	18.647.804,65
Fondi hedge	12.192,77	12.192,77	-
Fondi flessibili	5.230.951,84	-	5.230.951,84
Fondi monetari	3.986.166,31	-	3.986.166,31
STRUMENTI FINANZIARI NON QUOTATI	**10.733.518,16**	**11.486.047,44**	**-752.529,28**
OBBLIGAZIONI	-	1.000.000,00	-1.000.000,00
POLIZZE A CAPITALIZZAZIONE	10.733.518,16	10.486.047,44	247.470,72
TOTALE	**242.093.204,93**	**197.164.642,54**	**44.928.562,39**

Gli strumenti finanziari quotati sono espressi al netto delle seguenti voci:

- svalutazioni (€ 1.476.051,05);
- riprese di valore entro i limiti del costo storico emergenti dal confronto tra il costo e il valore di mercato (€ 363.690,93);
- differenze da cambio positive, su titoli di debito, non realizzate alla data di chiusura dell'esercizio (€ 136,78);
- differenze da cambio negative, su titoli di debito, non conseguite alla data di chiusura dell'esercizio (€ 1.889.873,32).

A fronte delle rettifiche di valore effettuate, il valore di mercato complessivo degli strumenti finanziari non immobilizzati presenta comunque plusvalenze potenziali per 9,8 milioni di euro (pari al 4,07% rispetto al valore di bilancio), come appare dalla tabella sopra riportata. Il criterio di valutazione adottato non consente di evidenziare in bilancio le plusvalenze medesime.

Di seguito procediamo a commentare le voci, in base alle categorie identificate negli schemi di bilancio.

Strumenti finanziari affidati in gestione patrimoniale individuale

Nel portafoglio della Fondazione non sono presenti gestioni patrimoniali individuali.

Strumenti finanziari quotati

Sono iscritti in bilancio per un importo complessivo di € 231.359.686,77 e sono così composti:

COMPOSIZIONE FINE ESERCIZIO	VALORE BILANCIO	VALORE DI MERCATO	UTILE POTENZIALE
TITOLI DI DEBITO	**142.896.615,27**	**149.433.286,80**	**6.536.671,53**
TITOLI DI STATO	72.651.400,56	76.696.740,32	4.045.339,76
OBBLIGAZIONI	70.245.214,71	72.736.546,48	2.491.331,77
TITOLI DI CAPITALE	**26.883.328,74**	**27.316.194,67**	**432.865,93**
AZIONI	26.883.328,74	27.316.194,67	432.865,93
PARTI DI OICR	**61.579.742,76**	**64.455.257,58**	**2.875.514,82**
FONDI OBBLIGAZIONARI	26.531.848,73	27.239.309,20	707.460,47
FONDI AZIONARI	25.818.583,11	27.982.276,48	2.163.693,37
FONDI HEDGE	12.192,77	12.192,77	-
FONDO FLESSIBILI	5.230.951,84	5.235.312,82	4.360,98
FONDI MONETARI	3.986.166,31	3.986.166,31	-
TOTALE	231.359.686,77	241.204.739,05	9.845.052,28

MOVIMENTAZIONE DELL'ESERCIZIO	TITOLI DI DEBITO	TITOLI DI CAPITALE	PARTI DI OICR	TOTALE
VALORE AL 31/12/2016	**158.730.372,47**	**10.097.623,41**	**16.850.599,22**	**185.678.595,10**
AUMENTI	**89.502.617,89**	**32.266.199,78**	**55.190.868,46**	**176.959.686,13**
ACQUISTI	89.002.145,11	32.259.194,48	55.154.578,97	176.415.918,56
RIPRESE DI VALORE E RIVALUTAZIONI	320.396,14	7.005,30	36.289,49	363.690,93
ALTRE VARIAZIONI (1)	180.076,64	0,00	0,00	180.076,64
DIMINUZIONI	**105.336.375,09**	**15.480.494,45**	**10.461.724,92**	**131.278.594,46**
VENDITE	103.057.861,28	14.883.983,51	9.949.828,73	127.891.673,52
RIMBORSI				0,00
RETTIFICHE DI VALORE	67.643,92	596.510,94	511.896,19	1.476.051,05
ALTRE VARIAZIONI (1)	1.910.869,89	0,00	0,00	1.910.869,89
VALORE AL 31/12/2017	142.896.615,27	26.883.328,74	61.579.742,76	231.359.686,77

1) La voce "Altre variazioni" recepisce il valore delle differenze cambio non realizzate alla data di chiusura dell'esercizio sui titoli di debito, nonché gli scarti di emissione

Come detto in precedenza, gli strumenti finanziari quotati sono espressi al netto delle rettifiche di valore emergenti dal confronto tra il costo e il valore di mercato, delle rivalutazioni entro il costo storico e delle differenze cambio non realizzate alla fine dell'esercizio.

Titoli di debito

I titoli di debito, per complessivi € 142.896.615,27, sono composti da *Titoli di Stato* per € 72.651.400,56 e *Obbligazioni corporate* per € 70.245.214,71.
Per quanto riguarda i Titoli di Stato, dal confronto del valore di bilancio con il valore di mercato, si evidenzia una plusvalenza potenziale di 4,045 milioni di euro, pari al 5,27% del valore di bilancio, con un decremento rispetto al 2016 (6,81%).
Per quanto riguarda le obbligazioni corporate dal confronto del valore di bilancio con il valore di mercato, si evidenzia una plusvalenza potenziale di 2,491 milioni di euro, pari al 3,42% del valore di bilancio, con un incremento rispetto al 2016 (2,17%).

Titoli di capitale

I titoli di capitale rappresentano il valore delle azioni quotate, per la quasi totalità relative a società europee, detenute per finalità di diversificazione degli investimenti e per creare le condizioni di maggiori rendimenti.
Sono iscritti in bilancio per complessivi € 26.883.328,74. Dal confronto del valore di bilancio con il valore di mercato, si evidenzia una plusvalenza potenziale di 432 mila euro, pari all'1,58% del valore di bilancio, con un decremento rispetto al 2016 (4,63%).

Parti di Organismi Investimento Collettivo Risparmio (OICR)

Sono iscritti in bilancio per un importo complessivo di € 61.579.742,76 e sono così composti:

PARTI DI OICR	VALORE DI BILANCIO	VALORE DI MERCATO	UTILE POTENZIALE
FONDI OBBLIGAZIONARI	26.531.848,73	27.239.309,20	707.460,47
FONDI AZIONARI	25.818.583,11	27.982.276,48	2.163.693,37
FONDI HEDGE	12.192,77	12.192,77	0,00
FONDI FLESSIBILI	5.230.951,84	5.235.312,82	4.360,98
FONDI MONETARI	3.986.166,31	3.986.166,31	0,00
TOTALE	61.579.742,76	64.455.257,58	2.875.514,82

Quote di fondi comuni d'investimento obbligazionari

La composizione e la movimentazione delle quote dei fondi obbligazionari, oltre che il confronto con il valore di mercato, è qui di seguito rappresentato:

FONDI OBBLIGAZIONARI	QUANTITÀ AL 31/12/2017	QUANTITÀ AL 31/12/2016	VALORE DI BILANCIO 31/12/2017	VALORE DI MERCATO 31/12/2017	UTILE/PERDITA POTENZIALE
NATIXIS CONVERTIBLES EUROPE I-C	6,00	6,00	991.737,24	1.026.602,40	34.865,16
PIONEER US HIGH YIELD EUR HC	500,00	500,00	912.185,23	1.164.520,00	252.334,77
RAIFFEISEN CAPITAL MANAGEMENT EUR HY I	8.588,05	8.588,05	2.200.000,00	2.527.462,23	327.462,23
PARVEST CONVERTIBLE BOND EUROPE I-C	9.850,00	9.850,00	1.763.839,50	1.763.839,50	0,00
AVIVA INVESTORS GLOBAL HIGH YIELD BOND USD I	4.675,87	7.675,87	839.586,45	884.172,98	44.586,53
AXA WF GLOBAL HIGH YIELD BONDS USD F-C	8.790,30	15.790,30	1.024.687,22	1.075.241,40	50.554,18
ETF DB GLOBAL INFLATION LINKED	31.852,00	0,00	658.398,60	661.884,56	3.485,96
ETF FLOATING CORPORATE USA HEDGED	10.000,00	0,00	504.500,00	504.500,00	0,00
ETF ISHARE CORE UK GILTS £	10.000,00	0,00	149.253,74	148.777,66	-476,08
ETF ISHARE SHORT DURATION HIGH YIELD	15.233,00	0,00	1.180.557,50	1.180.557,50	0,00
ETF SPDR CORPORATE 0-3	80.000,00	0,00	2.424.800,00	2.424.800,00	0,00
ETF SPDR EM $ GOVERNMENT 0-5	26.000,00	0,00	658.060,00	658.060,00	0,00
ETF SPDR TREASURY 3-5	60.000,00	0,00	1.471.500,00	1.471.500,00	0,00
ETF UBS JPM EM DIV 1-5	20.000,00	0,00	211.640,00	211.640,00	0,00
ETF UBS US LIQUID CORPORATES HEDGED	155.000,00	0,00	2.247.500,00	2.247.500,00	0,00
ETF UBS US TREASURY 1-3 HEDGED	150.000,00	0,00	1.762.467,99	1.762.500,00	32,01
FONDO MIRABAUD GLOBAL STRATEGIC BOND CL. I	10.707,25	0,00	1.019.218,40	987.784,57	-31.433,83
ISHARE € CORPORATE LARGE CAP	2.586,00	0,00	351.308,10	351.618,42	310,32
ISHARE CORE UK GILTS	76.775,00	0,00	1.139.553,00	1.141.951,35	2.398,35
ISHARE EURO AGGREGATE	4.140,00	0,00	501.519,60	503.548,20	2.028,60
ISHARE FLOATING BOND $	21.047,00	0,00	88.050,12	88.050,12	0,00
ISHARE FRANCE GOVT BOND	339,00	0,00	50.327,94	50.327,94	0,00
ISHARE JPM € EM BOND	3.033,00	0,00	289.530,18	289.530,18	0,00
ISHARE SPAIN GOVT BOND	930,00	0,00	149.888,10	149.888,10	0,00
ISHARE ULTRASHORT BOND	33.789,00	0,00	3.391.739,82	3.391.739,82	0,00
AXA IM LOAN FUND A EUR	500.404,90	500.404,90	550.000,00	571.312,27	21.312,27
TOTALE	**1.244.246,37**	**542.815,12**	**26.531.848,73**	**27.239.309,20**	**707.460,47**

Si consideri che gli ETF sono tipicamente strumenti di gestione passiva negoziati sui mercati regolamentati.

Dal confronto con il valore di mercato emerge un plusvalore potenziale di 707 mila euro, pari al 2,59% del valore di bilancio, in peggioramento rispetto al 2016 (9,73%).

Quote di fondi comuni d'investimento azionari

La composizione e la movimentazione delle quote dei fondi azionari, oltre che il confronto con il valore di mercato, è qui di seguito rappresentato:

FONDI AZIONARI	QUANTITÀ AL 31/12/2017	QUANTITÀ AL 31/12/2016	VALORE DI BILANCIO 31/12/2017	VALORE DI MERCATO 31/12/2017	UTILE POTENZIALE
FIDELITY EMERGING MARKETS USD A	18.259,84	18.259,84	251.582,26	306.487,60	54.905,34
RAM (LUX) SYS. EMERGING MARKETS EQUITIES L	2.750,00	2.750,00	490.297,50	556.820,00	66.522,50
VONTOBEL EMERGING MARKETS USD A	1.486,35	1.486,35	251.260,66	275.717,37	24.456,71
LOMBARD ODIER LOF ALL ROADS EUR I A	88.616,34	88.616,34	1.000.000,00	1.167.077,25	167.077,25
SCHRODER ISF EMERGING MARKETS EUR C	194.970,88	194.970,88	2.066.691,33	3.096.020,59	1.029.329,26
DUEMME SYSTEMATIC DIVERSIFICATION I	8.500,00	8.500,00	991.355,00	1.072.275,00	80.920,00
NATIXIS AM FUND SEEYOND EUROPE MINVARIANCE	70,00	70,00	1.034.926,20	1.344.343,70	309.417,50
THEAM QUANT EQUITY EUROPE GURU A	5.000,04	5.000,04	1.120.955,00	1.462.911,70	341.956,70
ETF DB PHYSICAL GOLD	2.600,00	0,00	276.276,00	276.276,00	0,00
ETF GLOBAL DIVIDEND ARISTOCRATS	48.500,00	0,00	1.411.819,21	1.431.962,50	20.143,29
ETF GLOBAL ROBOTIC	40.364,00	0,00	540.342,42	544.510,36	4.167,94
ETF GOLD	2.500,00	0,00	260.350,00	260.350,00	0,00
ETF ISHARES DJ EURO STOXX50	23.000,00	0,00	819.145,00	819.145,00	0,00
ETF ISHARES S&P 500	26.791,00	0,00	577.221,13	596.233,71	19.012,58
ETF NASDAQ 100	26.000,00	0,00	523.380,00	546.780,00	23.400,00
ETF RUSSELL 2000	7.000,00	0,00	241.084,71	242.795,00	1.710,29
ETF SPDR EMERGING ASIA	7.500,00	0,00	433.425,00	433.425,00	0,00
ETF SPDR FTSE UK ALL SHARE	15.000,00	0,00	841.140,00	858.900,00	17.760,00
ETF SPDR S&P 500	6.000,00	0,00	1.342.500,00	1.342.500,00	0,00
ETF SPDR S&P US TECH SELECT	15.000,00	0,00	399.450,00	399.450,00	0,00
ETF STOXX EUROPE 600	239.277,00	0,00	9.100.900,70	9.100.900,70	0,00
ETF UBS EUROSTOXX 50	48.530,00	0,00	1.692.483,75	1.692.483,75	0,00
FONDO LYXOR WORLD WATER	1.414,00	0,00	50.960,56	52.664,43	1.703,87
UBS GLOBAL SELECT DIVIDEND	11.293,00	0,00	101.036,68	102.246,82	1.210,14
TOTALE	**840.422,45**	**319.653,45**	**25.818.583,11**	**27.982.276,48**	**2.163.693,37**

Si consideri che gli ETF sono tipicamente strumenti di gestione passiva negoziati sui mercati regolamentati.

Dal confronto con il valore di mercato emerge un plusvalore potenziale di 2,163 milioni di euro, pari al 7,73%, in peggioramento rispetto al 2016 (11,54%).

Quote di fondi hedge

La composizione e la movimentazione delle quote dei fondi hedge, oltre che il confronto con il valore di mercato, è qui di seguito rappresentato:

FONDI HEDGE	QUANTITÀ AL 31/12/2017	QUANTITÀ AL 31/12/2016	VALORE DI BILANCIO 31/12/2017	VALORE DI MERCATO 31/12/2017	UTILE POTENZIALE
SYMPHONIA MARKET NEUTRAL SIDE POCKET	5,29	5,29	12.192,77	12.192,77	0,00
TOTALE	5,29	5,29	12.192,77	12.192,77	0,00

Il Fondo Symphonia Market Neutral Side Pocket è un fondo a esaurimento e si presume che il recupero degli assets si stia avvicinando al termine. Come evidenziato in tabella i valori di bilancio al 31 dicembre 2017 corrispondono a quelli di mercato.

Quote di fondi flessibili

La composizione e la movimentazione delle quote dei fondi flessibili, oltre che il confronto con il valore di mercato, è qui di seguito rappresentato:

FONDI FLESSIBILI	QUANTITÀ AL 31/12/2017	QUANTITÀ AL 31/12/2016	VALORE DI BILANCIO 31/12/2017	VALORE DI MERCATO 31/12/2017	UTILE POTENZIALE
FONDO AXA GLOBAL OPTIMAL INCOME I	6.626,03	0,00	999.999,99	1.001.126,42	1.126,43
FONDO CARMIGNAC PATRIMOINE	6.092,93	0,00	985.166,01	985.166,01	0,00
FONDO DNCA EUROSE IC	1.437,77	0,00	249.741,17	249.741,17	0,00
FONDO M&G OPTIMAL INCOME CLASSE C-H ACC €	46.742,08	0,00	1.000.000,00	1.003.234,55	3.234,55
FONDO NORDEA 1 STABLE RETURN	56.689,34	0,00	998.866,21	998.866,21	0,00
FONDO PARVEST DIVS DYNAMIC	852,28	0,00	997.178,46	997.178,46	0,00
TOTALE	118.440,43	0,00	5.230.951,84	5.235.312,82	4.360,98

Dal confronto con il valore di mercato emerge un plusvalore potenziale di € 4.360,98, pari allo 0,08%.

Quote di fondi monetari

La composizione e la movimentazione delle quote dei fondi monetari, oltre che il confronto con il valore di mercato, è qui di seguito rappresentato:

FONDI MONETARI	QUANTITÀ AL 31/12/2017	QUANTITÀ AL 31/12/2016	VALORE DI BILANCIO 31/12/2017	VALORE DI MERCATO 31/12/2017	UTILE POTENZIALE
ETF DB STERLINE CASH	3.000,00	0,00	619.560,00	619.560,00	0,00
ETF LONG JPY EUR	9.000,00	0,00	367.920,00	367.920,00	0,00
FONDO PARVEST ENHANCED CASH 6M	26.272,00	0,00	2.998.686,31	2.998.686,31	0,00
TOTALE	**38.272,00**	**0,00**	**3.986.166,31**	**3.986.166,31**	**0,00**

Si consideri che gli ETF sono tipicamente strumenti di gestione passiva negoziati sui mercati regolamentati.

Come evidenziato in tabella i valori di bilancio al 31 dicembre 2017 corrispondono a quelli di mercato.

Strumenti finanziari non quotati

Gli strumenti finanziari non quotati sono iscritti in bilancio per € 10.733.518,16 e nel corso dell'esercizio hanno subito le movimentazioni di seguito esposte:

MOVIMENTAZIONE DELL'ESERCIZIO	OBBLIGAZIONI	POLIZZE A CAPITALIZZAZIONE	TOTALE
VALORE AL 31/12/2016	1.000.000,00	10.486.047,44	11.486.047,44
AUMENTI	0,00	247.470,72	247.470,72
ACQUISTI	0,00	0,00	0,00
RIVALUTAZIONI	0,00	247.470,72	247.470,72
TRASF. DAL PORTAF. IMMOBILIZZATO	0,00	0,00	0,00
ALTRE VARIAZIONI	0,00	0,00	0,00
DIMINUZIONI	1.000.000,00	0,00	1.000.000,00
VENDITE	1.000.000,00	0,00	1.000.000,00
RIMBORSI	0,00	0,00	0,00
SVALUTAZIONI	0,00	0,00	0,00
TRASF. AL PORTAF. IMMOBILIZZATO	0,00	0,00	0,00
ALTRE VARIAZIONI	0,00	0,00	0,00
VALORE AL 31/12/2017	**0,00**	**10.733.518,16**	**10.733.518,16**

Nel corso dell'esercizio è stato venduto il prestito obbligazionario emesso da Banca Intermobiliare di Investimenti e Gestioni detenuto per 1 milione di euro.

Per quanto riguarda le polizze a capitalizzazione, la Fondazione è titolare della Polizza BNL Investimento Sicuro, iscritta in bilancio per € 10.733.518,16.
Trattasi di una polizza di ramo V emessa da Cardif Vita Spa (gruppo BNP Paribas), con capitalizzazione annua collegata alla gestione separata "CapitalVita". La polizza prevede un rendimento minimo garantito pari all'1% e durata 5 anni. Il riscatto, esercitabile decorsi 12 mesi, prevede una penale per i primi 3 anni.
Il totale dei premi versati ammontano a 10 milioni di euro.
La rendita annua capitalizzata al 31/12/2017 sulla polizza ammonta a € 247.470,72.
Il rendimento medio dell'anno 2017 è stato pari al 2,36%.

4.Crediti

I crediti sono iscritti in bilancio per un importo complessivo di € 4.716.061,44 e risultano composti come di seguito:

COMPOSIZIONE FINE ESERCIZIO	2017	2016	VARIAZIONE
CREDITI ESIGIBILI ENTRO L'ESERCIZIO SUCCESSIVO	**3.218.956,32**	**11.734.739,97**	**-8.515.783,65**
CREDITI VERSO L'ERARIO	3.051.419,35	2.328.639,83	722.779,52
ALTRI CREDITI	167.536,97	9.406.100,14	-9.238.563,17
CREDITI ESIGIBILI OLTRE L'ESERCIZIO SUCCESSIVO	**1.497.105,12**	**1.964.567,47**	**-467.462,35**
CREDITI VERSO L'ERARIO PER RIMBORSO D'IMPOSTE	1.296.346,79	1.296.346,79	-
CREDITO VERSO CESPEVI PER FINANZIAMENTO ONEROSO	200.000,00	200.000,00	-
CREDITO D'IMPOSTA IRES	-	468.220,68	-468.220,68
CREDITO D'IMPOSTA ART BONUS	758,33	-	758,33
TOTALE	4.716.061,44	13.699.307,44	-8.983.246,00

MOVIMENTAZIONE DELL'ESERCIZIO	CREDITI ESIGIBILI ENTRO L'ESERCIZIO SUCCESSIVO	CREDITI ESIGIBILI OLTRE L'ESERCIZIO SUCCESSIVO	TOTALE
VALORE AL 31/12/2016	**11.734.739,97**	**1.964.567,47**	**13.699.307,44**
INCREMENTI	722.779,52	758,33	723.537,85
DECREMENTI	-9.238.563,17	-468.220,68	-9.706.783,85
VALORE AL 31/12/2017	3.218.956,32	1.497.105,12	4.716.061,44

Crediti esigibili entro l'esercizio successivo

La voce è composta dai crediti verso l'Erario per € 3.051.419,35 e dagli altri crediti per € 167.536,97.
I *crediti verso l'Erario* accolgono:

- per € 2.448.013,00 il credito per imposta Irap e il credito per imposta Ires per gli acconti versati nel corso dell'esercizio;
- per € 468.220,68 la quota annuale, compensabile dal 1° gennaio 2018, del credito d'imposta previsto dal comma 656 dell'art. 1 della Legge di stabilità 2015 per la maggiore tassazione avvenuta nell'esercizio 2014;
- per € 135.185,67 il credito di imposta (Art Bonus) per le erogazioni liberali a sostegno della cultura e riproduzione dei beni culturali (l'importo indicato è relativo alla quota utilizzabile in compensazione nel 2018 su imposte 2017 e nel 2019 su imposte 2018).

Gli *altri crediti* accolgono le seguenti voci:

COMPOSIZIONE FINE ESERCIZIO	IMPORTO
CREDITO VERSO ISTITUTI DI CREDITO PER INTERESSI MATURATI AL 31 DICEMBRE 2017, NON ANCORA ACCREDITATI ALLA FINE DELL'ESERCIZIO	62.699,71
CAUZIONI VERSATE ALLA DITTA ZETAGI COSTRUZIONI SAS PER I LAVORI DI RESTAURO AL PALAZZO DE' ROSSI	440,00
CREDITO PER SPESE CTU ANTICIPATE PER CONTO ZETAGI COSTRUZIONI EDILI	13.132,08
CAUZIONI VERSATE AL COMUNE DI PISTOIA PER I LAVORI SULL'IMMOBILE "CASA DI GELLO"	700,00
CAUZIONI VERSATE AL COMUNE DI PISTOIA PER I LAVORI DI RESTAURO ALLA CHIESA DI S. SALVATORE	5.758,00
DEPOSITI CAUZIONALI PER UTENZE	817,41
CREDITO VERSO AFFITTUARI	12.741,50
CREDITO VERSO UTILIZZATORI CENTRO FIERE	823,86
CREDITO VERSO CESPEVI PER FINANZAMENTO INFRUTTIFERO	30.000,00
CREDITO VERSO CESPEVI PER RATE FINANZIAMENTO ONEROSO ANDATE INSOLUTE	19.120,33
CREDITO VERSO "SOCIAL BUSINESS LAB PISTOIA" PER SPESE ANTICIPATE	4.512,74
CREDITO VERSO UNISER PER SPESE ANTICIPATE	3.128,48
CREDITO VERSO REGIONE TOSCANA	3.600,00
ACCONTI A FORNITORI	1.255,10
CREDITO VERSO C.A.I.	400,00
CREDITO VERSO MANUELA CRITELLI	3.350,00
CREDITI VERSO TELECOM	5.057,76
TOTALE	**167.536,97**

Crediti esigibili oltre l'esercizio successivo

La voce accoglie:

- per € 200.000,00 la quota capitale relativa al finanziamento oneroso concesso al Ce.Spe.Vi;
- per € 758,33 la quota di credito Art Bonus utilizzabile in compensazione a partire dal 1° gennaio 2019;
- per € 1.296.346,79 il credito d'imposta relativo alla parte residua dell'imposta sostitutiva pagata per la rideterminazione parziale (eseguita nell'anno 2002) del valore fiscalmente riconosciuto della partecipazione nella Caripl Spa (ora Caripl) ex art. 5 L. 28/12/2001, n. 448. Per tale credito pende un contenzioso verso l'Agenzia delle Entrate; al fine di fronteggiare l'incertezza riguardante il rimborso è stata appostata una voce di pari importo nel "Fondo rischi contenziosi tributari".

5.Disponibilità liquide

Le disponibilità liquide sono iscritte in bilancio per un importo complessivo di € 107.481.511,64 e sono così composte.

COMPOSIZIONE FINE ESERCIZIO	2017	2016	VARIAZIONE
CONTI CORRENTI BANCARI IN EURO	106.615.794,54	26.977.876,11	79.637.918,43
CONTI CORRENTI BANCARI IN USD	9.525,35	18.069,75	-8.544,40
CONTI CORRENTI VINCOLATI	846.423,43	846.508,83	-85,40
FONDO PICCOLE SPESE	1.000,00	1.000,00	0,00
CARTE DI CREDITO PREPAGATE	6.514,29	7.080,00	-565,71
FONDO AFFRANCATRICE	2.254,03	1.698,75	555,28
VOUCHER IN CASSA	0,00	150,00	-150,00
TOTALE	**107.481.511,64**	**27.852.383,44**	**79.629.128,20**

L'incremento rispetto all'esercizio precedente è dovuto essenzialmente alla liquidità generata dalla cessione totale della partecipazione nella Cassa di Risparmio di Pistoia e della Lucchesia Spa avvenuta il 26 ottobre 2017 e non ancora impiegata a fine esercizio.
Tra i prospetti di bilancio è inserito il rendiconto finanziario della gestione, che permette di analizzare i flussi finanziari avvenuti nell'esercizio, sulla base di quattro differenti tipologie di attività gestionali: gestione dell'esercizio, interventi in materia di erogazioni, attività di investimento e di finanziamento.
I conti correnti bancari della Fondazione, oltre a rappresentare la dotazione di cassa per fronteggiare le erogazioni istituzionali e le spese di funzionamento, accolgono parte delle risorse finanziarie investite sul segmento monetario.
Il Fondo piccole spese rappresenta i valori in cassa, necessari per far fronte a spese funzionali all'attività di segreteria; mentre il Fondo affrancatrice rappresenta il saldo attivo del conto corrente postale utilizzato quotidianamente per invio della corrispondenza.
A essi si aggiunge il conto corrente vincolato acceso presso la Cassa di Risparmio di Pistoia e della Lucchesia; si tratta di un deposito a garanzia, di € 846.423,43, legato al progetto denominato "Easy Project" che sarà svincolato il 31 luglio 2018.

6. Altre attività

La Fondazione non ha iscritte in bilancio altre attività.

7. Ratei e risconti attivi

I ratei e i risconti attivi sono iscritti in bilancio per un importo complessivo di € 820.544,93 e sono così composti:

COMPOSIZIONE FINE ESERCIZIO	2017	2016	VARIAZIONE
RATEI ATTIVI	**782.183,52**	**1.205.824,16**	**-423.640,64**
SU TITOLI DI DEBITO QUOTATI	781.587,54	1.198.302,74	-416.715,20
SU TITOLI DI DEBITO NON QUOTATI	-	5.717,46	-5.717,46
SU FINANZIAMENTO ONEROSO A CESPEVI	595,98	602,54	-6,56
SU CANONI DI LOCAZIONE	-	529,00	-529,00
SU CREDITO VERSO FONDAZIONE CARISBO	-	672,42	-672,42
RISCONTI ATTIVI	**38.361,41**	**37.070,67**	**1.290,74**
SU PREMI ASSICURATIVI	23.574,43	23.339,22	235,21
SU ALTRE SPESE	14.786,98	13.731,45	1.055,53
TOTALE	820.544,93	1.242.894,83	-422.349,90



INFORMAZIONI SULLO STATO PATRIMONIALE: PASSIVO

STATO PATRIMONIALE - PASSIVO	2017	2016	VARIAZIONE
1. PATRIMONIO NETTO	399.007.593,80	361.174.887,32	37.832.706,48
2. FONDI PER L'ATTIVITÀ D'ISTITUTO	76.196.133,49	73.138.342,58	3.057.790,91
3. FONDI PER RISCHI E ONERI	14.447.049,06	10.081.141,09	4.365.907,97
4. TRATTAMENTO DI FINE RAPPORTO LAVORO SUBORDINATO	142.792,75	118.455,25	24.337,50
5. EROGAZIONI DELIBERATE	25.418.122,01	24.592.887,47	825.234,54
6. FONDO PER IL VOLONTARIATO	928.472,85	930.917,98	-2.445,13
7. DEBITI	4.969.882,66	7.087.604,51	-2.117.721,85
8. RATEI E RISCONTI PASSIVI	5.620,85	9.951,25	-4.330,40
TOTALE	521.115.667,47	477.134.187,45	43.981.480,02

1.Patrimonio Netto

Il Patrimonio Netto è iscritto in bilancio per un importo complessivo di € 399.007.593,80 e risulta così composto:

PATRIMONIO NETTO	VALORE AL 31/12/2016	INCREMENTI	DECREMENTI	ACCANTONAMENTI DELL'ESERCIZIO	VALORE AL 31/12/2017
FONDO DI DOTAZIONE	125.580.383,00				125.580.383,00
RISERVA DA LIBERALITÀ	470.000,00				470.000,00
RISERVA DA RIVALUTAZIONI E PLUSVALENZE	155.813.712,06	34.526.458,48			190.340.170,54
RISERVA OBBLIGATORIA	48.685.679,56			3.306.248,00	51.991.927,56
RISERVA PER L'INTEGRITÀ DEL PATRIMONIO	17.000.000,00				17.000.000,00
AVANZI (DISAVANZI) PORTATI A NUOVO	0,00				0,00
AVANZO (DISAVANZO) RESIDUO	0,00				0,00
ALTRE RISERVE	13.625.112,70				13.625.112,70
TOTALE	361.174.887,32	34.526.458,48	0,00	3.306.248,00	399.007.593,80

L'incremento rispetto al precedente esercizio è dovuto all'accantonamento alla Riserva obbligatoria e all'incremento della Riserva da rivalutazioni e plusvalenze, che ha accolto parte della plusvalenza derivante dalla cessione della partecipazione nella Cassa di Risparmio di Pistoia e della Lucchesia Spa.

Fondo di dotazione

Il fondo è iscritto in bilancio per € 125.580.383,00 ed è stato istituito in conformità all'Atto di indirizzo del Ministero del Tesoro del 19 aprile 2001.
Esso rappresenta la dotazione patrimoniale originaria della Fondazione, costituita dal fondo patrimoniale pervenuto alla Fondazione a seguito dell'iniziale conferimento dell'azienda bancaria nella Cassa di Risparmio di Pistoia e Pescia Spa (oggi Cassa di Risparmio di Pistoia e della Lucchesia Spa).

Riserva da liberalità

Il fondo è iscritto in bilancio per € 470.000,00 ed è stato istituito in contropartita contabile dell'incremento patrimoniale, determinato dall'accettazione di un lascito ereditario (Bardi Ivana), i cui proventi sono utilizzati, per disposizione testamentaria, per aiutare studenti meritevoli con basso reddito familiare, oppure, persone colpite da gravi handicap.
La rendita annua del medesimo fondo vincolato è determinata applicando, al valore contabile della donazione, il tasso medio netto delle rendite realizzate nell'esercizio dall'investimento del portafoglio non immobilizzato della Fondazione; tale rendita annua viene contabilizzata all'interno della voce del passivo "Erogazioni deliberate" e utilizzata per il progetto "Borse di studio".

Riserva da rivalutazioni e plusvalenze

Tale voce è iscritta in bilancio per € 190.340.170,54 e accoglie le plusvalenze derivanti:

- dalle cessioni parziali delle azioni della Cassa di Risparmio di Pistoia e Pescia, rivenienti dall'iniziale conferimento;
- dalla cessione della partecipazione in Carifirenze Spa, avvenuta nel 1999;
- dalla cessione totale delle azioni residue della Cassa di Risparmio di Pistoia e della Lucchesia Spa, avvenuta nel corso del 2017, che ha originato una plusvalenza complessiva pari a € 47.526.458,48, di cui € 34.526.458,48 imputata alla presente riserva ed € 13.000.000,00 a Conto Economico alla voce "Rivalutazione (svalutazione) netta di immobilizzazioni finanziarie".

La riserva si compone come di seguito indicato, in base all'anno di origine delle plusvalenze:

ESERCIZIO DI CESSIONE	PERCENTUALE DI CESSIONE	PLUSVALENZA REALIZZATA
1999	51%	88.010.486,66
2005	9%	20.246.141,32
2012	20%	47.557.084,08
2017	16,52%	34.526.458,48
		190.340.170,54

Riserva obbligatoria

La Riserva obbligatoria è iscritta in bilancio per € 51.991.927,56, e istituita ai sensi dell'art. 8, comma 1 lett. c) del D. Lgs 153/99 e dell'Atto di Indirizzo dell'Autorità di Vigilanza del 19 aprile 2001. Viene alimentata annualmente con una quota dell'avanzo dell'esercizio e ha la finalità di salvaguardare il valore del patrimonio.
La quota da accantonare è stabilita dall'Autorità di Vigilanza di anno in anno e fino a oggi è stata pari al 20% dell'avanzo d'esercizio.
Per l'esercizio 2017 l'accantonamento è pari a € 3.306.248,00.

Riserva per l'integrità del patrimonio

La riserva è iscritta in bilancio per € 17.000.000,00 e nel corso dell'esercizio non ha subito modifiche.
Trattasi di una riserva facoltativa alimentata con una quota dell'avanzo dell'esercizio e, al pari della Riserva obbligatoria, ha la finalità di salvaguardare nel tempo la conservazione del patrimonio. L'Autorità di Vigilanza stabilisce annualmente la quota massima dell'avanzo d'esercizio che può essere accantonata a tale voce. Sino a oggi tale quota massima è stata fissata nel 15% dell'avanzo.

Avanzo (disavanzo) residuo

L'avanzo dell'esercizio è stato destinato per l'intero ammontare e non presenta residui.

Altre riserve

La voce è iscritta in bilancio per € 13.625.112,70. È stata istituita nel bilancio 2012 a seguito di un attento riesame del Fondo di dotazione nel quale erano confluiti, nei bilanci dei primi anni, incrementi patrimoniali che non avevano natura di fondo di dotazione iniziale.

DESCRIZIONE	IMPORTO
PLUSVALENZA RILEVATA IN SEDE DI CONFERIMENTO IN CASSE TOSCANE	10.769.585,96
TRASFERIMENTO DI PARTE DEL FONDO SVINCOLO RISERVA EX ART. 12 DL 356/90, AI SENSI DELL'ART. 14 COMMA 5 DELL'ATTO DI INDIRIZZO DEL MINISTERO DEL TESORO	1.503.355,30
FONDO RISERVA DONAZIONE DON LAPINI	1.236.914,28
VALORE DI ACQUISIZIONE DELLA DONAZIONE ZANZOTTO	97.088,73
FONDO RISERVA BIBLIOTECA DON SIRO BUTELLI	16.619,07
FONDO RISERVA OPERE D'ARTE	1.549,37
TOTALE	**13.625.112,70**

Naturalmente tale variazione espositiva, introdotta a fini di chiarezza, non modifica l'entità complessiva del Patrimonio Netto.

Il Patrimonio Netto della Fondazione e la conservazione del suo valore

La legge regolatrice delle Fondazioni di origine bancaria (D.Lgs 153/1999) indica come essenziale obbiettivo della gestione del patrimonio della Fondazione, la conservazione del valore del patrimonio medesimo nel tempo. Il patrimonio da considerare a tale scopo è costituito dal valore della dotazione originariamente ottenuta per effetto del conferimento dell'azienda bancaria in una S.p.A. appositamente costituita in forza del piano di ristrutturazione approvato con D.M. n. 435506 del 13/04/1992 in applicazione del D.Lgs n. 356 del 20/11/1990.
Tale conferimento ha avuto luogo con atto pubblico il 1° giugno 1992.
Il valore del conferimento al 1992, e quindi delle azioni dell'allora Cassa di Risparmio di Pistoia e Pescia Spa ricevute in corrispettivo, venne determinato con perizia giurata eseguita da un team di esperti e fu stabilito in € 125,5 milioni (243,1 miliardi di lire). Questa è quindi l'entità del patrimonio originario, il cui valore deve essere conservato nel tempo ai sensi della norma all'inizio richiamata e che trova evidenza contabile nel Fondo di Dotazione.
Il rispetto effettivo dell'obbligo della conservazione del valore del patrimonio da parte della Fondazione può essere verificato nell'Allegato 2.
Il valore contabile del Patrimonio Netto a fine 2017 (399,007 milioni di euro) è ampiamente superiore all'importo (212,8 milioni) che sarebbe sufficiente a rispettare l'obbligo di conservazione del suo valore originario nel tempo, tenuto conto dell'inflazione.
Tuttavia il valore di bilancio del Patrimonio Netto, non coincide necessariamente con il suo valore effettivo, che di solito, anzi, se ne discosta sia in aumento che in diminuzione.
Sul valore effettivo del nostro patrimonio riferiamo brevemente nel paragrafo che segue.

Il Patrimonio Netto a valori di mercato

Nell'Allegato 3 forniamo una stima del valore di mercato del patrimonio della Fondazione a fine 2017. Per pervenire a tale stima occorre tener conto delle minusvalenze e/o delle plusvalenze rispetto ai valori di mercato, latenti e inespresse riferibili ad alcune componenti delle voci dello Stato Patrimoniale, tipicamente dell'attivo, non essendo ipotizzabile, e comunque non ricorrendo nei fatti, alcuna divergenza fra valore contabile e valore reale delle poste del passivo.
Il valore effettivo globale del patrimonio della Fondazione a fine 2017 a valori di mercato (531,1 milioni di euro) risulta superiore del 32% rispetto al Patrimonio Netto contabile (valore di bilancio), con un incremento di 1,2 milioni rispetto al 2016.

2.Fondi per l'attività d'istituto

I Fondi per l'attività d'istituto sono iscritti in bilancio per € 76.196.133,49.
Sono destinati allo svolgimento delle attività istituzionali e sono alimentati con gli accantonamenti dell'avanzo dell'esercizio, mentre vengono utilizzati per il finanziamento dei progetti (proposti da terzi o di iniziativa della Fondazione) attraverso i quali la Fondazione stessa realizza la propria missione sul territorio.
Le tabelle seguenti illustrano l'entità e la composizione dei Fondi per l'attività di istituto al 31 dicembre 2017, comparata con quella dell'esercizio precedente, e la loro movimentazione nel corso dell'esercizio.

COMPOSIZIONE FINE ESERCIZIO	2017	2016	VARIAZIONE
FONDO DI STABILIZZAZIONE DELLE EROGAZIONI	17.225.107,85	16.360.992,99	864.114,86
FONDI PER LE EROGAZIONI NEI SETTORI RILEVANTI	34.964.351,48	33.732.520,99	1.231.830,49
FONDI PER EROGAZIONI NEGLI ALTRI SETTORI STATUTARI	2.419.707,76	2.029.320,42	390.387,34
TOTALE FONDI DISPONIBILI PER LE EROGAZIONI	**54.609.167,09**	**52.122.834,40**	**2.486.332,69**
ALTRI FONDI	**21.586.966,40**	**21.015.508,18**	**571.458,22**
TOTALE GENERALE	76.196.133,49	73.138.342,58	3.057.790,91

MOVIMENTAZIONE DELL'ESERCIZIO	VALORE AL 31/12/2016	ACCANTONAMENTI AVANZO D'ESERCIZIO	ALTRE VARIAZIONI*	RECUPERI PER REVOCA INTERVENTI	UTILIZZI PER INTERVENTI DELIBERATI	VALORE AL 31/12/2017
FONDO DI STABILIZZAZIONE DELLE EROGAZIONI	**16.360.992,99**	**0,00**	**0,00**	**864.114,86**	**0,00**	**17.225.107,85**
FONDI PER EROGAZIONI NEI SETTORI RILEVANTI	**33.732.520,99**	**10.981.921,83**	**1.611.767,43**	**0,00**	**-11.361.858,77**	**34.964.351,48**
ARTE, ATTIVITÀ E BENI CULTURALI	16.079.141,49	3.085.439,57	175.891,53		-3.807.866,37	15.532.606,22
EDUCAZIONE, ISTRUZIONE E FORMAZIONE	4.779.923,03	913.779,50			-946.863,55	4.746.838,98
VOLONTARIATO, FILANTROPIA E BENEFICENZA	5.166.187,54	3.277.881,27	1.435.875,90		-3.315.142,80	6.564.801,91
SVILUPPO LOCALE ED EDILIZIA POPOLARE LOCALE	7.707.268,93	3.704.821,49			-3.291.986,05	8.120.104,37
FONDI PER EROGAZIONI NEGLI ALTRI SETTORI STATUTARI	**2.029.320,42**	**1.762.562,13**	**0,00**	**0,00**	**-1.372.174,79**	**2.419.707,76**
SALUTE PUBBLICA	461.525,97	810.549,18			-476.789,78	795.285,37
PROTEZIONE E QUALITÀ AMBIENTALI	275.941,31	212.832,88			-50.370,72	438.403,47
RICERCA SCIENTIFICA E TECNOLOGICA	1.291.853,15	739.180,07			-845.014,29	1.186.018,93
TOTALE FONDI DISPONIBILI PER LE EROGAZIONI	52.122.834,40	12.744.483,96	1.611.767,43	864.114,86	-12.734.033,56	54.609.167,09
ALTRI FONDI	**21.015.508,18**	**39.674,98**	**531.783,24**	**0,00**	**0,00**	**21.586.966,40**
PARTECIPAZIONI "STRUMENTALI" E "ISTITUZIONALI"	2.639.187,67		-210,96			2.638.976,71
FONDO IMMOBILI ISTITUZIONALI	13.441.281,99		529.554,20			13.970.836,19
OPERE D'ARTE E BENI CULTURALI	4.822.514,06		2.440,00			4.824.954,06
FONDO NAZIONALE ACRI PER INIZIATIVE COMUNI	112.524,46	39.674,98				152.199,44
TOTALE GENERALE	73.138.342,58	12.784.158,94	2.143.550,67	864.114,86	-12.734.033,56	76.196.133,49

* La voce accoglie per € 1.435.875,90 gli incrementi derivanti dal riconoscimento dei crediti d'imposta relativi al versamento a favore del Fondo per il contrasto alla povertà educativa minorile e a favore dei Fondi speciali per il volontariato.

Dalla tabella in questione emerge che i fondi effettivamente disponibili per l'attività di istituto ammontano a € 54.609.167,09, essendo l'importo relativo agli "Altri Fondi" destinato a copertura di specifici impieghi patrimoniali non produttivi di reddito.

Fondo di stabilizzazione delle erogazioni

Il fondo, iscritto in bilancio per € 17.225.107,85, ha la funzione di assicurare un flusso stabile di risorse per le finalità istituzionali in un orizzonte temporale pluriennale. Nella determinazione dell'accantonamento e nel suo utilizzo, si tiene conto delle esigenze erogative correlate alla realizzazione del Documento Programmatico Pluriennale e delle aspettative di variabilità del risultato d'esercizio. L'incremento del fondo nel corso dell'anno, pari a € 864.114,86 è dovuto al recupero di progetti scaduti e non realizzati, per i quali il contributo deliberato non è stato erogato.

Fondi per le erogazioni nei settori rilevanti

Tali fondi, iscritti in bilancio per € 34.964.351,48, accolgono le somme stanziate per l'attività istituzionale nei settori che nei documenti programmatici sono stati definiti "rilevanti". I fondi vengono utilizzati nel momento in cui vengono assunte le delibere per la realizzazione di progetti propri o di terzi nell'ambito dei settori interessati.

Fondi per le erogazioni negli "altri" settori statutari

Tali fondi, iscritti in bilancio per € 2.419.707,76, hanno la medesima natura e funzione dei fondi destinati all'attività nei settori "rilevanti" e sono a essi complementari per la copertura finanziaria degli interventi riguardanti gli altri settori previsti dallo statuto.

Altri fondi

La voce, iscritta in bilancio per € 21.586.966,40, accoglie gli stanziamenti di risorse destinate dalla Fondazione al perseguimento delle finalità istituzionali attraverso modalità di intervento diverse dall'erogazione di contributi, comprensivi degli accantonamenti effettuati a fronte di investimenti nelle partecipazioni strumentali e istituzionali, oltre che negli immobili istituzionali, così come previsto dall'art. 7 comma 3-bis del D.Lgs 153/1999. La voce risulta così composta:

Fondo partecipazioni "strumentali" e "istituzionali"

La voce è iscritta in bilancio per € 2.638.976,71 e risulta così composta:

COMPOSIZIONE FINE ESERCIZIO	2017	2016	VARIAZIONE
FONDAZIONE PISTOIESE PROMUSICA	100.000,00	100.000,00	0,00
PISTOIA EVENTI CULTURALI	47.500,00	47.500,00	0,00
SMART ENERGY TOSCANA	90.000,00	90.000,00	0,00
FONDAZIONE CON IL SUD	1.705.157,67	1.705.157,67	0,00
CONSORZIO UNISER	107.619,04	107.830,00	-210,96
CE.SPE.VI.	550.000,00	550.000,00	0,00
CONSORZIO ETIMOS	38.700,00	38.700,00	0,00
TOTALE	**2.638.976,71**	**2.639.187,67**	**-210,96**

Rappresenta il controvalore iscritto nell'attivo delle partecipazioni in enti e/o società strumentali e non strumentali che perseguono finalità coerenti con gli scopi istituzionali della Fondazione. E ciò anche in conformità a quanto previsto dall'articolo 5 del Protocollo di Intesa sottoscritto con il MEF. Peraltro la Fondazione ha sempre seguito tale criterio. Con tale appostazione si neutralizzano gli effetti sul Patrimonio Netto delle somme investite nei medesimi enti o società partecipate, in quanto non destinate di per sé a generare reddito.

Fondo immobili istituzionali

La voce è iscritta in bilancio per € 13.970.836,19 e risulta così composta:

COMPOSIZIONE FINE ESERCIZIO	2017	2016	VARIAZIONE
IMMOBILE "CITTADELLA SOLIDALE"	5.729.888,32	5.714.822,61	15.065,71
COMPLESSO PISTOIA FIERE-UNISER	3.095.430,11	3.095.430,11	-
CASA DI GELLO	2.723.448,32	2.723.448,32	-
IMMOBILE "CANDALLA" A MONSUMMANO	1.844.488,49	1.330.000,00	514.488,49
IMMOBILE VIA DESIDERI	202.858,25	202.858,25	-
IMMOBILE VIA VECCHIO OLIVETO	190.747,65	190.747,65	-
IMMOBILE VIA VALIANI	183.975,05	183.975,05	-
TOTALE	13.970.836,19	13.441.281,99	529.554,20

Il fondo è costituito per controbilanciare il valore degli immobili istituzionali, ovvero gli immobili adibiti allo svolgimento dell'attività istituzionale della Fondazione.

Fondo opere d'arte e beni culturali

La voce è iscritta in bilancio per € 4.824.954,06 e nel corso dell'esercizio ha subito la seguente movimentazione.

MOVIMENTAZIONE DELL'ESERCIZIO	OPERE D'ARTE	BENI CULTURALI	TOTALE
VALORE AL 31/12/2016	**4.349.627,54**	**472.886,52**	**4.822.514,06**
AUMENTI (1)	**2.440,00**	**0,00**	**2.440,00**
ACQUISTI	2.440,00	0,00	2.440,00
DONAZIONI	0,00	0,00	0,00
INTERVENTI DI RESTAURO	0,00	0,00	0,00
ALTRE VARIAZIONI	0,00	0,00	0,00
DIMINUZIONI	**0,00**	**0,00**	**0,00**
DISMISSIONI	0,00	0,00	0,00
RETTIFICHE DI VALORE	0,00	0,00	0,00
ALTRE VARIAZIONI	0,00	0,00	0,00
VALORE AL 31/12/2017	4.352.067,54	472.886,52	4.824.954,06

(1) L'elenco delle opere d'arte e dei beni culturali acquisiti o riclassificati nell'esercizio è riportato nell'attivo patrimoniale della Nota Integrativa – voce 1 "Immobilizzazioni materiali e Immateriali", lett. B) "Opere d'arte e beni culturali".

Il fondo è costituito per controbilanciare il costo complessivo delle opere d'arte e dei beni culturali acquisiti dalla Fondazione, parzialmente esposti presso la sede istituzionale dell'ente e presso comodatari, destinati alla fruizione pubblica.

Fondo nazionale Acri per iniziative comuni

La voce è iscritta in bilancio per € 152.199,44 e nel corso dell'esercizio ha subito la seguente movimentazione:

MOVIMENTAZIONE DELL'ESERCIZIO	IMPORTO
VALORE AL 31/12/2016	**112.524,46**
UTILIZZI	0,00
ACCANTONAMENTI	39.674,98
VALORE AL 31/12/2017	152.199,44

Il Fondo è stato creato, su iniziativa dell'Acri, nel 2012 per la realizzazione di progetti di rilevante interesse e importo, caratterizzati da una forte valenza culturale, sociale, umanitaria ed economica. Il protocollo d'intesa che regola il fondo prevede che i progetti saranno realizzati dalle Fondazioni per iniziativa e sotto il coordinamento dell'Acri. Ogni anno viene accantonato a questa voce un importo pari allo 0,3% dell'avanzo di gestione al netto degli accantonamenti a riserve patrimoniali e a copertura di eventuali disavanzi pregressi.

3.Fondi per rischi e oneri

I fondi per rischi e oneri, iscritti in bilancio per € 14.447.049,06, sono destinati a coprire prudenzialmente perdite od oneri che, alla data di chiusura dell'esercizio, sono incerti nell'esistenza e/o nell'ammontare.
La seguente tabella mostra la loro composizione e movimentazione nel corso dell'esercizio:

COMPOSIZIONE	VALORE AL 31/12/2016	UTILIZZI	ACCANTONAMENTI	VALORE AL 31/12/2017
FONDO RISCHI CONTENZIOSI TRIBUTARI	1.307.706,79	11.360,00	18.669,00	1.315.015,79
FONDO RISCHI VARIAZIONI DI MERCATO	8.000.000,00	8.000.000,00	13.000.000,00	13.000.000,00
FONDO RISERVA UTILI NETTI DA CAMBI ATTIVITÀ MON. IN VALUTA	685.945,76	685.945,76		-
FONDO PER IMPOSTE DIFFERITE	87.488,54		44.544,73	132.033,27
TOTALE	10.081.141,09	8.697.305,76	13.063.213,73	14.447.049,06

Fondo rischi contenziosi tributari

Il fondo, iscritto in bilancio per € 1.315.015,79, nel corso dell'esercizio si è movimentato come segue:

MOVIMENTAZIONE DELL'ESERCIZIO	IMPORTO
VALORE AL 31/12/2016	**1.307.706,79**
UTILIZZI	11.360,00
ACCANTONAMENTI	18.669,00
VALORE AL 31/12/2017	1.315.015,79

La voce accoglie le seguenti poste:

- per € 1.296.346,79 la contropartita del credito verso l'Erario, per il rimborso dell'imposta sostitutiva versata nel 2002, specificato nella sezione "Altri crediti", e che risulta in contenzioso. L'accantonamento è stato effettuato dalla Fondazione, in anni precedenti, in ragione dell'incertezza circa l'effettivo rimborso da parte dell'Amministrazione Finanziaria. Anche nell'esercizio 2017 abbiamo ritenuto di mantenere tale fondo;
- per € 18.669,00 l'accantonamento a titolo prudenziale dell'imposta comunale Tari a seguito del diniego ricevuto in data 04/01/2018 da parte dell'ufficio Comunale, relativamente alla categoria A1 da applicare al conteggio dell'imposta sul Palazzo de' Rossi.

L'accantonamento di € 11.360,00 era stato creato nel precedente esercizio a seguito dell'accertamento emesso dall'Agenzia delle Entrate, relativamente alla rideterminazione delle rendite catastali di cui alle unità immobiliari della Cittadella Solidale rispetto a quelle proposte; a seguito dell'accertamento con adesione definito in data 23/03/2017, che ha visto incrementare le rendite catastali rispetto a quelle proposte, ma ridurle rispetto a quelle accertate, detto importo di € 11.360,00, prudenzialmente accantonato, è stato utilizzato per € 3.231,00 per il pagamento della maggiore Imu relativa alle nuove rendite definite; per € 5.769,00 a sopravvenienze attive e la differenza di € 2.360,00 a riduzione delle maggiori imposte anno 2016 imputate a sopravvenienze passive.

ATTO IMPUGNATO		*EXCURSUS* DEL CONTENZIOSO
Ricorso avverso rigetto **istanza di rimborso** dell'imposta sostitutiva sulla rideterminazione dei valori di acquisto di partecipazioni non negoziate nei mercati regolamentati, anno 2002		**AGENZIA DELLE ENTRATE DI PISTOIA** Istanza di rimborso presentata dalla Fondazione in data 29/06/2010. L'Agenzia delle Entrate, con protocollo 07/09/2010, notificato il 29/07/2010, rigetta l'istanza di rimborso.
Importo originario imposta sostitutiva	**€ 2.352.625,98**	**COMMISSIONE PROVINCIALE PISTOIA** Ricorso presentato il 28/11/2010. Sentenza n. 229/01/13 del 15/10/2012 Agenzia delle Entrate, notificata il 26/07/2013, accoglie il ricorso limitatamente al rimborso di 1.056.281,00 oltre interessi di legge (per € 81.859,97) e compensa le spese tra le parti. La Fondazione ha ricevuto il rimborso parziale dell'imposta pagata.
Rimborso parziale Imposta sostitutiva	€ -1.056.279,19	
Contenzioso residuo, iscritto in bilancio negli "altri crediti"	**€ 1.296.346,79**	**COMMISSIONE REGIONALE DI FIRENZE** Ricorso presentato il 17/03/2014, limitatamente all'importo che non è stato ancora riconosciuto a rimborso. Sentenza n. 1535/2017 del 12/05/2017 notificata il 18/10/2017, respinge l'appello e condanta la Fondazione al pagamento delle spese (quantificate in € 3.000)
		CORTE DI CASSAZIONE La Fondazione ha depositato il ricorso in data 28/12/2017 R.G. n. 29963/2017. Udienza da fissare.
Avvisto di accertamento relativo alla Tari sul Palazzo de' ROSSI	**€ 18.669,00**	**COMMISSIONE PROVINCIALE PISTOIA** Ricorso presentato il 26/02/2018.

Fondo rischi variazioni di mercato

Il fondo, iscritto in bilancio per 13 milioni di euro, fronteggia, a titolo prudenziale, il rischio di variazioni di mercato e le eventuali minusvalenze o perdite che emergessero a seguito della dismissione delle attività finanziarie in portafoglio.
Nel corso dell'esercizio si è movimentato come segue:

MOVIMENTAZIONE DELL'ESERCIZIO	IMPORTO
VALORE AL 31/12/2016	**8.000.000,00**
UTILIZZI	**8.000.000,00**
SVALUTAZIONE FONDO TORRE RE	1.039.334,23
COPERTURA PARZIALE DELLA SVALUTAZIONE FONDO ATLANTE	6.960.665,77
ACCANTONAMENTI	**13.000.000,00**
VALORE AL 31/12/2017	13.000.000,00

Come riportato nei paragrafi relativi alle immobilizzazioni finanziarie il fondo è stato utilizzato nel 2017 per coprire in parte le svalutazioni prudenziali dei due titoli immobilizzati, così come indicati nella tabella sopra riportata. Nel corso del 2017 è inoltre stato effettuato un accantonamento prudenziale di 13 milioni di euro.

Fondo riserva per utili netti da cambi su attività monetarie in valuta

Il fondo accoglie gli utili netti su cambi relativi alle attività monetarie in valuta detenute dalla Fondazione, e in particolare per disponibilità liquide e titoli di debito. Nel corso dell'esercizio, a parziale copertura delle differenze da cambio negative sui titoli di debito, è stato utilizzato l'accantonamento costituito al 31/12/2016.
La tabella che segue mostra la movimentazione del fondo nell'esercizio:

MOVIMENTAZIONE DELL'ESERCIZIO	IMPORTO
VALORE AL 31/12/2016	**685.945,76**
UTILIZZI	685.945,76
ACCANTONAMENTI	0,00
VALORE AL 31/12/2017	0,00

Fondo per imposte differite

Il Fondo per imposte differite, iscritto in bilancio per un importo complessivo di € 132.033,27, accoglie le imposte differite, relative alla polizza a capitalizzazione BNL investimento sicuro, accantonate ancorché non definitive.
Nel corso dell'esercizio il fondo ha fatto registrare la seguente movimentazione:

MOVIMENTAZIONE DELL'ESERCIZIO	IMPORTO
VALORE AL 31/12/2016	**87.488,54**
UTILIZZI	0,00
ACCANTONAMENTI	44.544,73
VALORE AL 31/12/2017	132.033,27

4.Trattamento fine rapporto lavoro subordinato

Nel fondo, iscritto in bilancio per € 142.792,75, sono inserite tutte le passività a carico della Fondazione relative agli oneri di quiescenza spettanti al personale dipendente in servizio, ai sensi dell'art. 2120 del Codice Civile, al netto delle anticipazioni concesse agli aventi diritto.
Durante l'esercizio, il fondo ha fatto registrare la seguente movimentazione:

MOVIMENTAZIONE DELL'ESERCIZIO	IMPORTO
VALORE AL 31/12/2016	**118.455,25**
UTILIZZI	0,00
ACCANTONAMENTI	24.337,50
VALORE AL 31/12/2017	142.792,75

L'incremento si riferisce all'accantonamento del trattamento di fine rapporto maturato dai dipendenti nel presente esercizio, comprensivo della rivalutazione del TFR maturata al 31/12/2017.

5.Erogazioni deliberate

Tale voce, il cui saldo a fine esercizio ammonta a € 25.418.122,01, accoglie l'ammontare delle erogazioni deliberate dal Consiglio di Amministrazione della Fondazione che, alla chiusura dell'esercizio, non sono state ancora corrisposte ai beneficiari o utilizzate per progetti propri, in quanto relative a progetti non ancora conclusi o non ancora adeguatamente documentati.
La tabella che segue mostra la suddivisione delle erogazioni deliberate per settore e la movimentazione avvenuta nell'esercizio:

COMPOSIZIONE	VALORE AL 31/12/2016	EROGAZIONI DELIBERATE	EROGAZIONI REVOCATE	PAGAMENTI ESEGUITI	VALORE AL 31/12/2017
SETTORI RILEVANTI	**23.122.392,58**	**11.361.858,77**	**-815.336,65**	**-10.178.450,74**	**23.490.463,96**
ARTE, ATTIVITÀ E BENI CULTURALI	7.757.736,23	3.807.866,37	-530.863,03	-3.494.044,34	7.540.695,23
EDUCAZIONE, ISTRUZIONE E FORMAZIONE	3.785.078,09	946.863,55	-27.514,87	-1.193.901,03	3.510.525,74
VOLONTARIATO, FILANTROPIA E BENEFICENZA	2.993.800,11	3.315.142,80	-32.632,50	-3.139.694,43	3.136.615,98
SVILUPPO LOCALE ED EDILIZIA POPOLARE LOCALE	8.585.778,15	3.291.986,05	-224.326,25	-2.350.810,94	9.302.627,01
ALTRI SETTORI STATUTARI	**1.470.494,89**	**1.372.174,79**	**-48.778,21**	**-866.233,42**	**1.927.658,05**
SALUTE PUBBLICA	325.756,15	476.789,78	-31.366,43	-259.008,58	512.170,92
PROTEZIONE E QUALITÀ AMBIENTALE	530.416,48	50.370,72	-16.704,96	-178.045,54	386.036,70
RICERCA SCIENTIFICA E TECNOLOGICA	614.322,26	845.014,29	-706,82	-429.179,30	1.029.450,43
TOTALE	24.592.887,47	12.734.033,56	-864.114,86	-11.044.684,16	25.418.122,01

6.Fondo per il volontariato

Per effetto dell'introduzione del Codice del Terzo settore (legge n. 106 del 6 giugno 2016) ed a seguito del D. Lgs di attuazione n. 117 del 3 luglio 2017, la legge n. 266 del 11 agosto 1991 (Legge sul Volontariato) è di fatto abrogata. Il nuovo Codice prevede l'istituzione di un Fondo unico nazionale (al momento non ancora costituito) per il finanziamento stabile dei Centri di servizio per il Volontariato, alimentato dagli accantonamenti delle fondazioni di origine bancaria. Ai sensi dell'art. 62 del Codice del Terzo Settore, le Fondazioni provvedono ad accantonare annualmente un importo non inferiore al quindicesimo del risultato della differenza fra l'avanzo dell'esercizio meno l'accantonamento a copertura dei disavanzi pregressi, alla riserva obbligatoria e l'importo minimo da destinare ai settori rilevanti ai sensi dell'art. 8, comma 1, lettere c) e d), del decreto legislativo 17 maggio 1999 n. 153. La modalità di calcolo di questo accantonamento è stata pertanto confermata rispetto alla precedente normativa ed all'interpretazione che di essa ne avevano fatto le fondazioni. Gli importi accantonati dovranno essere versati al Fondo entro il 31 ottobre dell'anno di approvazione del bilancio. Il Fondo sarà amministrato dall'Organismo nazionale di controllo, anch'esso non ancora costituito.
Il fondo è iscritto in bilancio per € 928.472,85, comprensivo dell'accantonamento dell'anno ai sensi della nuova normativa.
Gli importi accantonati al Fondo del Volontariato, assegnati ai Csv ma non ancora richiamati alla data del 31/12/2017 dal Comitato di gestione ammontano a € 487.639,78.
Al fine di assicurare la continuità del funzionamento dei CSV, nelle more della costituzione degli organismi di indirizzo e controllo previsti dalla nuova disciplina (ONC e OTC), con parere favorevole del Ministero del Lavoro e Politiche sociali, è stato convenuto di raccogliere presso Acri le quote accantonate dalle Fondazioni ai fondi speciali per il volontariato dell'esercizio 2016 non ancora formalmente assegnate a specifici fondi regionali (vale a dire il secondo 50% dell'accantonamento dell'anno 2016). Tali quote costituiranno così una provvista che sarà utilizzata per il versamento ai CSV, da parte di Acri, di un primo anticipo sulla programmazione del primo semestre 2018. In data 15/01/2018 è stato versato sul conto dedicato l'importo di euro 216.197,40.
Di seguito si illustra la movimentazione del fondo nel corso dell'esercizio:

MOVIMENTAZIONE DELL'ESERCIZIO	IMPORTO
VALORE AL 31/12/2016	**930.917,98**
UTILIZZI	**443.278,20**
LIQUIDAZIONE QUOTA RESIDUA 2014	107.470,68
LIQUIDAZIONE QUOTA RESIDUA 2015	335.807,52
ACCANTONAMENTI	**440.833,07**
ACCANTONAMENTO QUOTA 2017	440.833,07
VALORE AL 31/12/2017	928.472,85

Per la determinazione della quota accantonata nell'esercizio 2017, si rinvia alla voce 16) del Conto Economico "Accantonamento al Fondo per il Volontariato".
Nella tabella sotto riportata si riepilogano le contribuzioni deliberate ed erogate a favore del Fondo per il volontariato, dall'inizio della vita della Fondazione fino a tutto il 2017, per complessivi € 8.369.012,64.

ESERCIZI	STANZIAMENTI	UTILIZZI	RESIDUO AL 31/12/2017
1992/1993	108.277,66	108.277,66	-
1993/1994	64.875,63	64.875,63	-
1994/1995	68.201,30	68.201,30	-
1995/1996	55.731,57	55.731,57	-
1996/1997	167.222,15	167.222,15	-
1997/1998	305.863,01	305.863,01	-
1998/1999	536.032,65	536.032,65	-
1999/2000	459.324,24	459.324,24	-
2001	320.449,04	320.449,04	-
2002	311.950,25	311.950,25	-
2003	275.580,06	275.580,06	-
2004	337.854,08	337.854,08	-
2005	325.603,09	325.603,09	-
2006	392.968,92	392.968,92	-
2007	474.181,50	474.181,50	-
2008	436.142,10	436.142,10	-
2009	397.004,33	397.004,33	-
2010	532.827,38	532.827,38	-
2011	214.201,61	214.201,61	-
2012	318.921,72	318.921,72	-
2013	464.166,93	464.166,93	-
2014	537.353,05	537.353,05	-
2015	391.052,49	335.807,52	55.244,97
2016	432.394,81	-	432.394,81
2017	440.833,07	-	440.833,07
TOTALE	8.369.012,64	7.440.539,79	928.472,85

7.Debiti

I debiti sono iscritti in bilancio per € 4.969.882,66 e risultano composti come di seguito:

COMPOSIZIONE FINE ESERCIZIO	2017	2016	VARIAZIONE
DEBITI ESIGIBILI ENTRO L'ESERCIZIO SUCCESSIVO	**4.203.168,10**	**6.104.278,76**	**-1.901.110,66**
DEBITI VERSO L'ERARIO	2.303.242,05	2.524.438,35	-221.196,30
DEBITI VERSO TERZI	1.899.926,05	3.579.840,41	-1.679.914,36
DEBITI ESIGIBILI OLTRE L'ESERCIZIO SUCCESSIVO	**766.714,56**	**983.325,75**	**-216.611,19**
MUTUI PASSIVI	766.714,56	983.325,75	-216.611,19
TOTALE	4.969.882,66	7.087.604,51	-2.117.721,85

MOVIMENTAZIONE DELL'ESERCIZIO	DEBITI ESIGIBILI ENTRO L'ESERCIZIO SUCCESSIVO	DEBITI ESIGIBILI OLTRE L'ESERCIZIO SUCCESSIVO	TOLALE
VALORE AL 31/12/2016	**6.104.278,76**	**983.325,75**	**7.087.604,51**
INCREMENTI	-		-
DECREMENTI	-1.901.110,66	-216.611,19	-2.117.721,85
VALORE AL 31/12/2017	4.203.168,10	766.714,56	4.969.882,66

Debiti esigibili entro l'esercizio successivo

Sono iscritti in bilancio per complessivi € 4.203.168,10 e sono composti dalle seguenti voci:

Debiti verso l'Erario e Istituti previdenziali

La voce, iscritta in bilancio per € 2.303.242,05, accoglie il debito verso l'Erario e gli Enti previdenziali per quanto segue:

COMPOSIZIONE FINE ESERCIZIO	IMPORTO
RITENUTE IRPEF 20% EFFETTUATE SU COMPENSI PAGATI A LAVORATORI AUTONOMI	21.764,63
RITENUTE EFFETTUATE SU COMPENSI PAGATI A COLLABORATORI	26.435,65
RITENUTE EFFETTUATE SU SALARI E STIPENDI PAGATI A DIPENDENTI	25.694,77
DEBITI VERSO L'ERARIO PER IRAP	25.902,00
DEBITI VERSO L'ERARIO PER IRES	2.203.445,00
TOTALE	2.303.242,05

Debiti verso terzi

La voce, iscritta in bilancio per € 1.899.926,05, rappresenta gli importi dovuti per costi e spese ancora da liquidare di competenza dell'esercizio, come segue:

COMPOSIZIONE FINE ESERCIZIO	IMPORTO
SALARI E STIPENDI DIPENDENTI	24.963,00
DEBITO VERSO DIPENDENTI PER RATEO FERIE E PERMESSI	67.019,73
DEBITO VERSO ISTITUTI DI CREDITO PER COMMISSIONI, ONERI E IMPOSTE DI BOLLO DI COMPETENZA DELL'ESERCIZIO NON ANCORA ADDEBITATI A FINE 2017	31.208,13
DEBITO VERSO UBS PER SOTTOSCRIZIONE FONDO AWF-GL OPTIMAL INCOME A FINE ESERCIZIO NON LIQUIDATO A FINE 2017	999.999,99
RITENUTA A GARANZIA A FRONTE DEGLI STATI DI AVANZAMENTO LAVORI PER IL RESTAURO DEL PALAZZO DE' ROSSI	628,10
CAUZIONI VERSATE DA AFFITTUARI CITTADELLA SOLIDALE	16.929,19
FORNITORI DIVERSI	536.566,72
SOMME RICEVUTE DA TERZI PER OPERAZIONI DI MICROCREDITO	6.000,00
DEBITI VERSO BANCHE ENTRO I 12 MESI	216.611,19
TOTALE	1.899.926,05

Debiti esigibili oltre l'esercizio successivo

Si tratta di debiti di natura b, tutti contratti in epoca antecedente al 2016.

Mutui passivi

La voce accoglie l'importo residuo dei mutui, accesi dalla società Buontalenti Srl presso la Cassa di Risparmio di Pistoia e della Lucchesia Spa e che la Fondazione si è accollata per l'acquisto delle unità immobiliari nel Palazzo Sozzifanti.
La voce si è decrementata rispetto allo scorso esercizio, in linea con i piani di ammortamento previsti.

COMPOSIZIONE FINE ESERCIZIO	IMPORTO
QUOTA RESIDUA MUTUI CARIPL SPA PER PALAZZO BUONTALENTI	766.714,56
TOTALE	766.714,56

Si tratta di 6 mutui di durata decennale, con rate semestrali e scadenza 30 maggio 2022.
La seguente tabella mostra la ripartizione temporale del mutuo residuo, a partire dal 31 dicembre 2017.

SCADENZA	IMPORTO	ENTRO I 12 MESI	OLTRE I 12 MESI
31/12/2017	983.325,75	216.611,19	766.714,56
31/12/2018	766.714,56	217.695,58	549.018,98
31/12/2019	549.018,98	218.785,42	330.233,56
31/12/2020	330.233,56	219.880,74	110.352,82
31/12/2021	110.352,82	110.352,82	-

8.Ratei e risconti passivi

Sono iscritti in bilancio per un importo complessivo di € 5.620,85 e risultano così composti:

COMPOSIZIONE FINE ESERCIZIO	2017	2016	VARIAZIONE
RATEI PASSIVI	**418,72**	**4.749,12**	**-4.330,40**
SU INTERESSI PASSIVI MUTUI PALAZZO SOZZIFANTI	418,72	561,41	-142,69
SU INTERESSI PASSIVI CONVERSIONE CDP	-	3.592,71	-3.592,71
SU SPESE CONDOMINIALI	-	595,00	-595,00
RISCONTI PASSIVI	**5.202,13**	**5.202,13**	-
SU INTERESSI ATTIVI MATURATI SU LOCAZIONE DI UNA PORZIONE DELL'IMMOBILE UNISER ALLA TELECOM PER IL POSIZIONAMENTO DI UN'ANTENNA RIPETITORE DI SEGNALE SUL TETTO	5.202,13	5.202,13	-
TOTALE	5.620,85	9.951,25	-4.330,40

CONTI D'ORDINE

I conti d'ordine sono iscritti in bilancio per complessivi € 200.134.215,11 e risultano composti dalle seguenti voci:

COMPOSIZIONE FINE ESERCIZIO	2017	2016	VARIAZIONE
BENI DI TERZI	1.196.000,00	1.196.000,00	0,00
BENI PRESSO TERZI	193.997.528,37	243.454.074,33	-49.456.545,96
GARANZIE E IMPEGNI	3.077.847,71	17.657.792,18	-14.579.944,47
IMPEGNI DI EROGAZIONE	538.133,33	497.600,00	40.533,33
ALTRI CONTI D'ORDINE	1.324.705,70	2.136.221,79	-811.516,09
TOTALE	200.134.215,11	264.941.688,30	-64.807.473,19

Beni di terzi

I beni di terzi sono iscritti in bilancio per € 1.196.000,00 e a fine 2017 risultano composti dalle seguenti voci:

COMPOSIZIONE FINE ESERCIZIO	IMPORTO
Porzione del Convento dei Cappuccini in Via degli Armeni a Pistoia - usufrutto, ricevuto per donazione modale, per la durata di anni trenta con scadenza 07/04/2046	250.000,00
Quadri di proprietà della Caripl Spa presso i locali della Fondazione	946.000,00
TOTALE	1.196.000,00

Beni presso terzi

I beni presso terzi sono iscritti in bilancio per complessivi € 193.997.528,37 e sono così composti:

COMPOSIZIONE FINE ESERCIZIO	2017	2016	VARIAZIONE
STRUMENTI FINANZIARI	193.200.829,54	242.662.555,46	-49.461.725,92
OPERE D'ARTE E BENI CULTURALI	796.698,83	791.518,87	5.179,96
TOTALE	193.997.528,37	243.454.074,33	-49.456.545,96

Per quanto riguarda gli *strumenti finanziari*, l'importo iscritto nei conti d'ordine rappresenta il valore nominale dei titoli in amministrazione presso corrispondenti bancari diversi. Tutti gli strumenti finanziari della Fondazione (immobilizzati e non) sono depositati presso istituti bancari, a eccezione delle partecipazioni in enti e società strumentali. Per quanto riguarda le *opere d'arte e beni culturali*, il valore iscritto nei conti d'ordine rappresenta il valore di bilancio delle opere d'arte e dei beni culturali di proprietà della Fondazione in deposito presso il caveau e il magazzino della Cassa di Risparmio di Pistoia e della Lucchesia Spa, nonché presso terzi in quanto dati in custodia o in comodato d'uso gratuito. Di seguito si elencano le opere d'arte e i beni culturali concessi in comodato gratuito a terzi:

SOGGETTI AFFIDATARI	IMPORTO
TECHE - PRESSO IL MUSEO DEL RICAMO DI PISTOIA	83.117,82
STRUMENTI MUSICALI - PRESSO IL GRUPPO BANDISTICO APPENNINO PISTOIESE	15.900,00
BIBLIOTECA DON SIRO BUTELLI - PRESSO L'ASSOCIAZIONE AMICI DI GROPPOLI	16.619,07
QUADRI – N. 19 DIPINTI PRESSO UNISER	90.686,72
PIANOFORTE YAMAHA C7 - PRESSO ASSOCIAZIONE DAMARIS	21.000,00
BIBLIOTECA PRIVATA SERGIO CARRADORI - PRESSO MISERICORDIA DI AGLIANA	1,00
STRUMENTI MUSICALI - PRESSO IL COMPLESSO FILARMONICO G. PUCCINI	13.160,00
OPERE D'ARTE EDOARDO SALVI PRESSO CASA DI GELLO	39.627,36
TOTALE	280.111,97

Garanzie e impegni

La voce, iscritta in bilancio per € 3.077.847,71, accoglie l'ammontare residuo dell'impegno di sottoscrizione e di versamento che la Fondazione ha assunto nei confronti delle seguenti società (Fondi *private equity* e mobiliari chiusi):

SOCIETÀ	FONDO	NUMERO QUOTE	IMPEGNO ORIGINARIO	IMPORTO VERSATO	RIMBORSI RICHIA-MABILI IN CONTO CAPITALE	IMPEGNO RESIDUO
NCP S.À.R.L.	FONDO NCP I SCA SICAR	29.400	2.940.000,00	1.964.999,94		975.000,06
CAPITAL PARTNERS SGR SPA	FONDO PERENNIUS GLOBAL VALUE 2008 C	3.000.000	3.000.000,00	2.934.846,19	332.172,44	397.326,25
F2I SGR SPA	F2I TERZO - QUOTE CLASSE A	179	1.790.000,00	813.110,33	626.835,84	626.835,84
F2I SGR SPA	F2I TERZO - QUOTE CLASSE B	21	210.000,00	136.460,60	0,00	73.539,40
PERENNIUS CAPITAL PARTNERS SGR SPA	FONDO PERENNIUS ASIA PACIFIC AND EMERGING MARKETS	3.000.000	3.000.000,00	2.540.556,69	62.910,17	221.958,96
QUAESTIO CAPITAL MANAGEMENT	FONDO ATLANTE	10	10.000.000,00	9.190.667,42		783.187,20
TOTALE			20.940.000,00	17.580.641,17	1.021.918,45	3.077.847,71

Impegni di erogazione

Sono iscritti in bilancio per € 538.133,33 e rappresentano l'importo complessivo degli impegni per i progetti pluriennali presenti alla data di chiusura dell'esercizio.

Altri conti d'ordine

Sono iscritti in bilancio per € 1.324.705,70 e a fine 2017 risultano così composti:

COMPOSIZIONE FINE ESERCIZIO	2017	2016	VARIAZIONE
IVA SU ACQUISTI DI BENI E SERVIZI	334.494,76	286.409,60	48.085,16
RITENUTE D'ACCONTO SUBITE SU PROVENTI PERCEPITI	990.210,94	1.849.812,19	-859.601,25
TOTALE	1.324.705,70	2.136.221,79	-811.516,09

I suddetti importi vengono evidenziati al fine di consentire all'organo amministrativo la valutazione del peso complessivo delle imposte gravanti nell'esercizio.

INFORMAZIONI SUL CONTO ECONOMICO: PROVENTI

CONTO ECONOMICO - PROVENTI		2017	2016	VARIAZIONE
1.	RISULTATO DELLE GESTIONI PATRIMONIALI INDIVIDUALI	-	-	-
2.	DIVIDENDI E PROVENTI ASSIMILATI	13.384.511,11	12.618.835,67	765.675,44
3.	INTERESSI E PROVENTI ASSIMILATI	3.816.517,01	5.428.234,41	-1.611.717,40
4.	RIVALUTAZIONE (SVALUTAZIONE) NETTA DI STRUMENTI FINANZIARI NON IMMOBILIZZATI	-2.336.080,28	-499.685,76	-1.836.394,52
5.	RISULTATO DELLA NEGOZIAZIONE DI STRUMENTI FINANZIARI NON IMMOBILIZZATI	2.690.251,86	4.532.697,72	-1.842.445,86
6.	RIVALUTAZIONE (SVALUTAZIONE) NETTA DI IMMOBILIZZAZIONI FINANZIARIE	-999.466,52	-	-999.466,52
7.	RIVALUTAZIONE (SVALUTAZIONE) NETTA DI ATTIVITÀ NON FINANZIARIE	-	-	-
8.	RISULTATO D'ESERCIZIO DELLE IMPRESE STRUMENTALI DIRETTAMENTE ESERCITATE	-	-	-
9.	ALTRI PROVENTI	170.236,67	34.696,91	135.539,76
TOTALE		16.725.969,85	22.114.778,95	-5.388.809,10

1.Risultato delle gestioni patrimoniali

Nel portafoglio della Fondazione non sono presenti gestioni patrimoniali.

2.Dividendi e proventi assimilati

La voce, iscritta in bilancio per € 13.384.511,11, rappresenta i dividendi di competenza dell'esercizio in cui viene deliberata la distribuzione e risulta così composta:

COMPOSIZIONE FINE ESERCIZIO	2017	2016	VARIAZIONE
DIVIDENDI DA SOCIETÀ STRUMENTALI	-	-	-
DIVIDENDI DA ALTRE IMMOBILIZZAZIONI FINANZIARIE	13.232.592,95	11.887.816,03	1.344.776,92
DIVIDENDI DA STRUMENTI FINANZIARI NON IMMOBILIZZATI	151.918,16	731.019,64	-579.101,48
TOTALE	13.384.511,11	12.618.835,67	765.675,44

Dividendi da società strumentali

La società e gli enti strumentali non hanno distribuito proventi di alcun genere.

Dividendi da altre immobilizzazioni finanziarie

La voce, iscritta in bilancio per € 13.232.592,95, si compone per € 11.599.371,96 dai dividendi deliberati e distribuiti nel 2017 dalle società partecipate considerate strategiche e per € 1.633.220,99 dai dividendi deliberati e distribuiti nel 2017 dalle partecipazioni azionarie diverse. Di seguito il dettaglio della voce:

COMPOSIZIONE	DIVIDENDO UNITARIO	DIVIDENDO 2017
DIVIDENDI DA PARTECIPAZIONI STRATEGICHE		**11.599.371,96**
INTESA SANPAOLO SPA:		7.693.797,56
- azioni ordinarie	0,18	7.668.900,02
- azioni di risparmio	0,19	24.897,54
CASSA DEPOSITI E PRESTITI SPA	2,92	3.505.898,00
CDP RETI SPA	2.629,45	399.676,40
DIVIDENDI DA PARTECIPAZIONI AZIONARIE DIVERSE		**1.633.220,99**
ENEL SPA	0,18	543.600,00
ENI SPA	0,80	518.000,00
IGD SPA	0,05	30.054,09
SNAM RETE GAS SPA	0,21	276.150,00
TERNA SPA	0,21	212.416,90
ITALGAS SPA	0,20	53.000,00
TOTALE		13.232.592,95

Dividendi da strumenti finanziari non immobilizzati

La voce, iscritta in bilancio per € 151.918,16, è costituita dai dividendi incassati nel 2017 sulle azioni detenute a titolo di investimento finanziario.

3.Interessi e proventi assimilati

Gli interessi e i proventi assimilati sono iscritti in bilancio per € 3.816.517,01 e accoglie le seguenti voci:

COMPOSIZIONE FINE ESERCIZIO	2017	2016	VARIAZIONE
INTERESSI DA IMMOBILIZZAZIONI FINANZIARIE	559.741,56	519.658,01	40.083,55
INTERESSI DA STRUMENTI FINANZIARI NON IMMOBILIZZATI	3.236.710,91	4.874.392,35	-1.637.681,44
INTERESSI DA CREDITI E DISPONIBILITÀ LIQUIDE	20.064,54	34.184,05	-14.119,51
TOTALE	3.816.517,01	5.428.234,41	-1.611.717,40

Si precisa che gli interessi sono esposti al netto della ritenuta a titolo di imposta sostitutiva.

Interessi da immobilizzazioni finanziarie

La voce, iscritta in bilancio per € 559.741,56, accoglie per € 3.846,59 gli interessi, le cedole, i ratei di competenza e gli scarti di emissione, al netto delle imposte, maturati sugli investimenti in titoli di debito quotati immobilizzati e per € 555.894,97 i proventi incassati, al netto delle imposte, sugli investimenti effettuati nei fondi immobilizzati indicati nella tabella che segue:

COMPOSIZIONE FINE ESERCIZIO	PROVENTI 2017
INTERESSI ATTIVI DA TITOLI DI DEBITO QUOTATI IMMOBILIZZATI	**3.846,59**
INTERESSI ATTIVI DA FONDI IMMOBILIZZATI	**555.894,97**
FONDO UBS (LUX) BS CONVERT GLOBAL	27.752,37
FONDO IMMOBILI PUBBLICI	299.274,50
FONDO OPPENHEIMER	37.920,32
FONDO QUERCUS I	53.501,54
FONDO F2I	31.246,22
FONDO OMICRON PLUS	48.618,00
FONDO VERCAPITAL CREDIT PARTNERS	40.633,89
FONDO CREDIT STRATEGIES	16.948,13
TOTALE	559.741,56

Interessi da strumenti finanziari non immobilizzati

La voce, iscritta in bilancio per € 3.236.710,91, accoglie per € 2.762.981,87 gli interessi, le cedole, i ratei di competenza e gli scarti di emissione, al netto delle imposte, maturati sugli investimenti in titoli di debito quotati; per € 212.346,86 i proventi, al netto delle imposte, maturati sui titoli di debito non quotati e sulle polizze assicurative; per € 261.382,18 gli interessi maturati sui fondi e sicav.
La tabella che segue illustra la composizione della voce:

COMPOSIZIONE FINE ESERCIZIO	2017	2016	VARIAZIONE
INTERESSI ATTIVI DA TITOLI DI DEBITO QUOTATI	**2.762.981,87**	**4.513.891,35**	**-1.750.909,48**
INTERESSI ATTIVI SU TITOLI DI DEBITO NON QUOTATI E POLIZZE ASSICURATIVE	**212.346,86**	**360.501,00**	**-148.154,14**
PRESTITO OBBLIGAZIONARIO EMESSO DA BIM SPA	9.420,87	23.258,27	-13.837,40
POLIZZA BNL INVESTIMENTO SICURO	202.925,99	211.357,48	-8.431,49
CERTIFICATO DI CAPITALIZZAZIONE HDI	-	125.885,25	
INTERESSI ATTIVI SU FONDI E SICAV	**261.382,18**	**-**	**261.382,18**
TOTALE	3.236.710,91	4.874.392,35	-1.637.681,44

Interessi da crediti e disponibilità liquide

La voce, iscritta in bilancio per € 20.064,54, accoglie gli interessi, al netto delle imposte, maturati sui conti correnti e sui conti vincolati accesi dalla Fondazione.

4.Rivalutazione (svalutazione) netta di strumenti finanziari non immobilizzati

La voce, a fine 2017, presenta una svalutazione di € 2.336.080,28.
La tabella che segue ne illustra la composizione:

COMPOSIZIONE FINE ESERCIZIO	2017	2016	VARIAZIONE
RIVALUTAZIONI STRUMENTI FINANZIARI NON IMMOBILIZZATI	363.690,93	540.965,32	-177.274,39
RIVALUTAZIONI PER OSCILLAZIONE CAMBI SU TITOLI	136,78	678.901,87	-678.765,09
RIVALUTAZIONI PER OSCILLAZIONE CAMBI SUI CONTI CORRENTI	41,96	15.501,78	-15.459,82
SVALUTAZIONI STRUMENTI FINANZIARI NON IMMOBILIZZATI	-1.476.051,05	-1.726.596,84	250.545,79
SVALUTAZIONI PER OSCILLAZIONE CAMBI SU TITOLI	-1.203.927,56	-	-1.203.927,56
SVALUTAZIONI PER OSCILLAZIONE CAMBI SUI CONTI CORRENTI	-19.971,34	-8.457,89	-11.513,45
TOTALE	-2.336.080,28	-499.685,76	-1.836.394,52

Rivalutazioni su strumenti finanziari non immobilizzati

La voce accoglie il recupero di valore, entro i limiti del costo storico, degli strumenti finanziari non immobilizzati svalutati in anni precedenti sulla base del loro valore di mercato a fine esercizio. A fine esercizio ammonta a € 363.690,93 e risulta composta così composta:

COMPOSIZIONE FINE ESERCIZIO	2017	2016	VARIAZIONE
RIVALUTAZIONI TITOLI DI DEBITO QUOTATI	320.396,14	288.908,84	31.487,30
RIVALUTAZIONI TITOLI DI CAPITALE QUOTATI	7.005,30	93.686,24	-86.680,94
RIVALUTAZIONI FONDI E SICAV	36.289,49	158.370,24	-122.080,75
TOTALE	363.690,93	540.965,32	-177.274,39

Rivalutazioni per oscillazioni cambi su titoli

Questa voce, iscritta in bilancio per € 136,78, è movimentata dalle oscillazioni su cambi relative ai titoli di debito in valuta presenti in

portafoglio, emerse dal confronto tra il valore in valuta al momento dell'acquisto e la valorizzazione di mercato al 31/12/2017.L'importo è stato contabilizzato sul valore di bilancio del titolo.

Rivalutazioni per oscillazione cambi sui conti correnti

Si tratta dell'oscillazione positiva delle differenze cambio non realizzate dei conti correnti in valuta estera. A fine esercizio l'importo iscritto a tale voce ammonta a € 41,96.

Svalutazioni su strumenti finanziari non immobilizzati

La voce accoglie il minusvalore emerso dal confronto tra il valore di bilancio degli strumenti finanziari quotati non immobilizzati e il loro valore di mercato a fine esercizio. A fine esercizio ammonta a € 1.476.051,05 e risulta così composta:

COMPOSIZIONE FINE ESERCIZIO	2017	2016	VARIAZIONE
SVALUTAZIONI TITOLI DI DEBITO QUOTATI	-367.643,92	-1.597.830,75	1.230.186,83
SVALUTAZIONI TITOLI DI CAPITALE QUOTATI	-596.510,94	-123.359,89	-473.151,05
SVALUTAZIONI FONDI E SICAV	-511.896,19	-5.406,20	-506.489,99
TOTALE	**-1.476.051,05**	**-1.726.596,84**	**250.545,79**

Svalutazioni per oscillazioni cambi su titoli

Questa voce, iscritta in bilancio per € 1.203.927,56, è movimentata dalle oscillazioni su cambi relative ai titoli di debito in valuta presenti in portafoglio, emerse dal confronto tra il valore in valuta al momento dell'acquisto e la valorizzazione di mercato al 31/12/2017. A fine esercizio le svalutazioni complessive ammontavano a € 1.889.873,32; le medesime sono state in parte coperte con l'utilizzo integrale del "Fondo riserva per utili netti da cambi su attività monetarie in valuta" appositamente costituito nel 2016 per € 685.945,76.
L'importo è stato contabilizzato sul valore di bilancio del titolo.

Svalutazioni per oscillazione cambi sui conti correnti

Si tratta dell'oscillazione negativa delle differenze cambio non realizzate dei conti correnti in valuta estera. A fine esercizio l'importo iscritto a tale voce ammonta a € 19.971,34.

5.Risultato della negoziazione di strumenti finanziari non immobilizzati

La voce, iscritta in bilancio per € 2.690.251,86, rappresenta il saldo tra gli utili e le perdite realizzate a seguito della negoziazione degli strumenti finanziari non immobilizzati e non affidati in gestione patrimoniale individuale.
La tabella che segue illustra la composizione della voce:

COMPOSIZIONE FINE ESERCIZIO	2017	2016	VARIAZIONE
UTILI DI NEGOZIAZIONE	4.551.900,28	7.953.095,59	-3.401.195,31
PERDITE DI NEGOZIAZIONE	-1.861.648,42	-3.420.397,87	1.558.749,45
TOTALE	2.690.251,86	4.532.697,72	-1.842.445,86

Utili di negoziazione

Gli utili da negoziazione registrati a seguito della vendita di strumenti finanziari non immobilizzati a fine 2017 ammontano a € 4.551.900,28.
La voce risulta così composta:

COMPOSIZIONE FINE ESERCIZIO	2017	2016	VARIAZIONE
TITOLI DI DEBITO QUOTATI	2.938.803,70	5.055.203,56	-2.116.399,86
TITOLI DI CAPITALE QUOTATI	1.133.825,39	2.067.653,35	-933.827,96
PARTI DI O.I.C.R. QUOTATI	398.753,69	609.998,53	-211.244,84
UTILI DA CAMBIO TITOLI IN VALUTA	80.517,50	220.240,15	-139.722,65
TOTALE	4.551.900,28	7.953.095,59	-3.401.195,31

Perdite di negoziazione

Le perdite da negoziazione registrate a seguito della vendita di strumenti finanziari non immobilizzati a fine 2017 ammontano a € 1.861.648,42.
La voce risulta così composta:

COMPOSIZIONE FINE ESERCIZIO	2017	2016	VARIAZIONE
TITOLI DI DEBITO QUOTATI	-933.908,34	-2.553.267,17	1.619.358,83
TITOLI DI CAPITALE QUOTATI	-32.737,04	-739.531,40	706.794,36
PARTI DI O.I.C.R. QUOTATI	-51.600,57	-3.579,38	-48.021,19
DIFFERENZA DA CAMBI PER TITOLI IN VALUTA	-843.402,47	-124.019,92	-719.382,55
TOTALE	-1.861.648,42	-3.420.397,87	1.558.749,45

6.Rivalutazione (svalutazione) netta di immobilizzazioni finanziarie

La voce, iscritta in bilancio per € -999.466,52, accoglie le *svalutazioni prudenziali* effettuate sugli strumenti finanziari immobilizzati indicati nella tabella che segue, coperte in parte dall'importo accantonato negli esercizi precedenti al "Fondo rischi variazioni di mercato".

COMPOSIZIONE FINE ESERCIZIO	IMPORTO
SVALUTAZIONE ALTRI TITOLI IMMOBILIZZATI	-8.999.466,52
FONDO ATLANTE	-7.960.132,29
FONDO TORRE RE	-1.039.334,23
UTILIZZO FONDO RISCHI VARIAZIONI DI MERCATO PER COPERTURA SVALUTAZIONI	8.000.000,00
TOTALE	-999.466,52

Per il dettaglio si rimanda alla voce “Altri titoli” dell’attivo dello Stato Patrimoniale.

7.Rivalutazione (svalutazione) netta di attività non finanziarie

Le attività non finanziarie non sono state oggetto di svalutazioni o rivalutazioni.

8.Risultato d’esercizio delle imprese strumentali direttamente esercitate

La Fondazione non esercita direttamente alcuna impresa strumentale.

9.Altri proventi

Tale voce, iscritta in bilancio per € 170.236,67, risulta composta come di seguito:

COMPOSIZIONE FINE ESERCIZIO	2017	2016	VARIAZIONE
RETROCESSIONI DI COMMISSIONI SU FONDI COMUNI D’INVESTIMENTO	16.129,04	4.000,00	12.129,04
PROVENTI DA LOCAZIONE DI UNA PICCOLA PARTE DELL’IMMOBILE UNISER ALLA TELECOM SPA, PER IL POSIZIONAMENTO DI UN’ANTENNA RIPETITORE DI SEGNALE SUL TETTO	15.563,40	15.549,07	14,33
INTERESSI ATTIVI MATURATI SUL CREDITO FINANZIARIO VERSO LA FONDAZIONE CARISBO, PER L’OPERAZIONE DI CONVERSIONE DELLE AZIONI DELLA CASSA DEPOSITI E PRESTITI	110,03	1.107,04	-997,01
INTERESSI ATTIVI MATURATI SUL FINANZIAMENTO ONEROSO CONCESO NEL 2015 AL CE.SPE.VI SRL	9.465,41	9.624,54	-159,13
CONTROPARTITA ECONOMICA DEL CREDITO D’IMPOSTA PER ART BONUS, RICONOSCIUTO ALLE EROGAZIONI LIBERALI A SOSTEGNO DELLA CULTURA E DEI BENI CULTURALI	2.275,00	-	2.275,00
CONTRIBUTO PER ASSISTENZA TECNICA E INFORMATICA IN RELAZIONE ALLA CONCESSIONE DELLA SALA DELLE ASSEMBLEE DEL PALAZZO DE’ ROSSI	1.700,00	150,00	1.550,00
ROYALTY COLLANA DI LIBRI “DIALOGHI SULL’UOMO”	-	468,26	-468,26
PROVENTI DA LOCAZIONE IMMOBILI CITTADELLA SOLIDALE	124.904,00	3.761,00	121.143,00
SCONTI SU BENI ACQUISTATI	-	19,89	-19,89
ARROTONDAMENTI ATTIVI	89,79	17,11	72,68
TOTALE	170.236,67	34.696,91	135.539,76

INFORMAZIONI SUL CONTO ECONOMICO: ONERI E PROVENTI STRAORDINARI

CONTO ECONOMICO - ONERI E PROVENTI STRAORDINARI		2017	2016	VARIAZIONE
10.	ONERI	2.208.539,35	2.637.449,52	-428.910,17
11.	PROVENTI STRAORDINARI	18.971.094,83	451.386,15	18.519.708,68
12.	ONERI STRAORDINARI	14.336.235,27	285.214,14	14.051.021,13
13.	IMPOSTE	2.621.050,05	3.428.696,12	-807.646,07
TOTALE		194.729,84	5.899.973,63	-5.705.243,79

10.Oneri

Gli oneri, iscritti in bilancio per € 2.208.539,35, sono rilevati e contabilizzati con criteri prudenziali e indipendentemente dalla data del pagamento, secondo il principio della competenza economica temporale.
La voce risulta così composta:

COMPOSIZIONE FINE ESERCIZIO	2017	2016	VARIAZIONE
PER COMPENSI E RIMBORSI SPESE ORGANI STAUTARI	474.636,16	509.435,26	-34.799,10
PER IL PERSONALE	481.891,22	402.859,94	79.031,28
PER CONSULENTI E COLLABORATORI ESTERNI	313.961,35	237.446,79	76.514,56
PER SERVIZI DI GESTIONE DEL PATRIMONIO	39.011,03	59.256,35	-20.245,32
INTERESSI PASSIVI E ALTRI ONERI FINANZIARI	120.628,19	25.241,17	95.387,02
COMMISSIONI DI NEGOZIAZIONE	250.110,58	207.242,68	42.867,90
AMMORTAMENTI	89.731,81	106.054,74	-16.322,93
ACCANTONAMENTI	-	697.305,76	-697.305,76
ALTRI ONERI	438.569,01	392.606,83	45.962,18
TOTALE	2.208.539,35	2.637.449,52	-428.910,17

Per compensi e rimborsi spese organi statutari

La voce, iscritta in bilancio per € 474.636,16, rappresenta i compensi riconosciuti al Presidente, al Consiglio di Amministrazione, al Consiglio Generale, al Collegio dei Revisori e alla Commissione Candidature.

ORGANO	2017	2016	VARIAZIONE
PRESIDENTE	111.654,40	105.559,48	6.094,92
CONSIGLIO DI AMMINISTRAZIONE	212.986,83	204.963,53	8.023,30
CONSIGLIO GENERALE	51.202,61	96.071,72	-44.869,11
COLLEGIO DEI REVISORI	96.428,80	96.758,06	-329,26
COMMISSIONE CANDIDATURE	2.363,52	6.082,47	-3.718,95
TOTALE	474.636,16	509.435,26	-34.799,10

Di seguito il dettaglio del costo totale sostenuto nel 2017 per gli organi statutari.

ORGANO	NUMERO COMPO-NENTI	COMPENSI LORDI		ONERI			SOMME TOTALI CORRI-SPOSTE
		FISSI	GETTONI	CPA	CONTRIBUTI INPS	IVA	
PRESIDENTE	1	80.000,00	8.000,00	3.520,00	-	20.134,40	111.654,40
CONSIGLIO DI AMMINISTRAZIONE	6	140.000,00	36.799,95	2.904,00	16.672,00	16.610,88	212.986,83
CONSIGLIO GENERALE	24	-	43.997,15	-	7.205,46	-	51.202,61
COLLEGIO DEI REVISORI	3	58.000,00	18.000,00	3.040,00		17.388,80	96.428,80
COMMISSIONE CANDIDATURE	5	-	2.000,00	16,00	256,00	91,52	2.363,52
TOTALE		278.000,00	108.797,10	9.480,00	24.133,46	54.225,60	474.636,16

In ottemperanza a quanto indicato all'articolo 4 del "Regolamento recante i requisiti di adesione delle fondazioni ad Acri e le procedure di ammissione e permanenza" alla stessa associazione, approvato dall'Assemblea Acri il 6 maggio 2015, di seguito si riportano i compensi annui e le indennità nominali per ogni seduta deliberate, per tipologia di carica, dall'Organo di indirizzo.

CARICA	COMPENSO ANNUO	GETTONE DI PRESENZA
CONSIGLIO DI AMMINISTRAZIONE		
PRESIDENTE	80.000,00	200,00
VICE PRESIDENTE	40.000,00	200,00
CONSIGLIERI	20.000,00	200,00
CONSIGLIO GENERALE		
PRESIDENTE	-	550,00
CONSIGLIERI GENERALI	-	550,00
CONSIGLIERI DI AMMINISTRAZIONE	-	200,00
SINDACI REVISORI	-	200,00
COLLEGIO DEI REVISORI		
PRESIDENTE	24.000,00	200,00
SINDACI	17.000,00	200,00
COMMISSIONE CANDIDATURE		
COMPONENTI	-	200,00

Il Protocollo d'intesa siglato con il MEF il 22 aprile 2016, all'articolo 9, disciplina i "Corrispettivi per i componenti gli organi" della Fondazione. Il comma 5 del predetto articolo indica *"La somma complessiva corrisposta a qualunque titolo a Presidente, componenti del Consiglio di Amministrazione, dell'Organo di Indirizzo, dell'organo di controllo, di comitati e/o commissioni non può in ogni caso superare l'importo determinato applicando a ognuno dei seguenti scaglioni, in cui può essere ripartito il patrimonio di bilancio, le relative percentuali:*
a) fino a 120 milioni di euro di patrimonio: 0,40%;
b) oltre 120 milioni di euro e fino a 500 milioni di euro di patrimonio: 0,10%;
c) oltre 500 milioni di euro e fino a 5.000 milioni di euro di patrimonio: 0,05%;
d) oltre 5.000 milioni di euro di patrimonio: 0,01%".

I prospetti di seguito indicati confrontano l'importo determinato applicando, ad ognuno degli scaglioni in cui può essere ripartito il Patrimonio Netto nel suo valore al 31 dicembre 2017, le percentuali stabilite dal predetto articolo del Protocollo, con il totale delle somme pagate a qualunque titolo ai componenti gli organi della Fondazione, tenuto quindi conto anche degli oneri fiscali e contributivi.

PN DIVISO PER SCAGLIONI 1	ALIQUOTA 2	LIMITE MASSIMO CORRISPETTIVI 3	LIMITE % MASSIMO CORRISPETTIVI SU PN 4 (3/1)	CORRISPETTIVI AL 31/12/2017 5	% CORRISPETTIVI RISPETTO AL LIMITE 6 (5/3)
120.000.000	0,40%	480.000,00			
279.007.594	0,10%	279.007,59			
399.007.594		**759.007,59**	**0,19**	**474.636,16**	**62,5%**

ORGANI	CORRISPETTIVO TOTALE
PRESIDENTE	111.654,40
CONSIGLIO DI AMMINISTRAZIONE	212.986,83
CONSIGLIO GENERALE	51.202,61
COLLEGIO DEI REVISORI	96.428,80
COMMISSIONE CANDIDATURE	2.363,52
TOTALE CORRISPETTIVI	474.636,16
PATRIMONIO NETTO	399.007.593,80
INCIDENZA % DEI CORRISPETTIVI SUL PATRIMONIO NETTO	**0,12-**
INCIDENZA % MASSIMA CONSENTITA SUL PATRIMONIO NETTO	0,19
EROGAZIONI DELIBERATE	12.734.033,56
INCIDENZA % DEI CORRISPETTIVI SULLE EROGAZIONI DELIBERATE	**3,73**

Per il personale

Gli oneri per il personale ammontano a € 481.891,22 e risultano così composti:

COMPOSIZIONE FINE ESERCIZIO	2017	2016	VARIAZIONE
PERSONALE DIPENDENTE DELLA FONDAZIONE	377.537,89	308.127,90	69.409,99
PERSONALE DISTACCATO DELLA CARIPL SPA	80.015,83	76.442,83	3.573,00
ACCANTONAMENTO TFR LAVORATORI SUBORDINATI	24.337,50	18.289,21	6.048,29
TOTALE	481.891,22	402.859,94	79.031,28

Alla data del 31/12/2017, la struttura operativa è composta da quattordici dipendenti, oltre a una persona distaccata dalla Caripl Spa, e una stagista. Il personale della Fondazione è inquadrato con riferimento ad alcuni istituti del CCNL “Commercio e terziario”.

Per consulenze e collaborazioni esterne

Gli oneri per consulenze e collaborazioni esterne, per complessivi € 313.961,35, sono così composti:

COMPOSIZIONE FINE ESERCIZIO	2017	2016	VARIAZIONE
ONERI PER COLLABORATORI	**159.830,26**	**166.745,54**	**-6.915,28**
DIRETTORE	114.192,00	109.434,15	4.757,85
VICE DIRETTORE	-	11.630,58	-11.630,58
AVVOCATO	39.459,68	26.644,80	12.814,88
ALTRI COLLABORATORI ESTERNI	6.178,58	19.036,01	-12.857,43
ONERI PER PRESTAZIONI PROFESSIONALI	**154.131,09**	**70.701,25**	**83.429,84**
CONSULENZE LEGALI E NOTARILI	12.116,92	11.440,28	676,64
SUPPORTO GESTIONE FINANZIARIA	51.618,00	35.349,93	16.268,07
CONSULENZA IMMOBILIARE	43.215,33	2.030,08	41.185,25
REVISIONE BILANCIO	9.529,91	8.540,00	989,91
CONSULENZA FISCALE E CONTABILE	35.526,40	12.524,29	23.002,11
ALTRE CONSULENZE (TRASCRIZIONE LIBRI SOCIALI ECC)	2.124,53	816,67	1.307,86
TOTALE	**313.961,35**	**237.446,79**	**76.514,56**

Gli *oneri per collaboratori* accolgono i compensi e i rimborsi spese spettanti ai collaboratori della Fondazione.
La tabella che segue evidenzia il dettaglio della voce:

COMPOSIZIONE	COMPENSO	ONERI			SOMME TOTALI CORRISPOSTE
		CPA	CONTRIBUTI INPS/INAIL	IVA	
DIRETTORE	90.000,00	3.600,00		20.592,00	114.192,00
AVVOCATO	31.100,00	1.244,00		7.115,68	39.459,68
ALTRI COLLABORATORI ESTERNI	5.325,30		853,28		6.178,58
TOTALE					**159.830,26**

Gli *oneri per prestazioni professionali* includono gli onorari relativi ai servizi di consulenza in materia fiscale, legale, immobiliare, di investimenti finanziari e del lavoro, oltre che per la revisione del bilancio annuale, per la trascrizione dei libri sociali e di altre consulenze generiche.

Per servizi di gestione del patrimonio

La voce, iscritta in bilancio per € 39.011,03, comprende le commissioni di gestione relative al fondo Perennius Asia Pacific and Emerging Markets e al Fondo Atlante.

Interessi passivi e altri oneri finanziari

La voce, iscritta in bilancio per € 120.628,19 comprende gli interessi passivi sui mutui accesi presso la Cassa di Risparmio di Pistoia e della Lucchesia Spa, sul debito verso il MEF (estinto nel corso del 2017) per l'acquisto e conversione delle azioni privilegiate CDP, sull'imposta sostitutiva per la rivalutazione fiscale della azioni di risparmio della Caript originariamente calcolata in misura pari al 2% anziché al 4% del valore di stima della partecipazione, oltre ad altri oneri finanziari di natura residuale.

COMPOSIZIONE FINE ESERCIZIO	2017	2016	VARIAZIONE
INTERESSI PASSIVI SU MUTUI	6.153,84	9.493,24	-3.339,40
INTERESSI PASSIVI DOVUTI A MEF PER CDP	1.317,13	8.831,80	-7.514,67
INTERESSI PASSIVI SU IMPOSTA SOSTITUTIVA PER RIVALUTAZIONE FISCALE AZIONI DI RISPARMIO CARIPT	113.137,65	-	113.137,65
ALTRI ONERI FINANZIARI	19,57	6.916,13	-6.896,56
TOTALE	120.628,19	25.241,17	95.387,02

Commissioni di negoziazione

La voce, iscritta in bilancio per complessivi € 250.110,58, riepiloga tutte le spese sostenute per la negoziazione di strumenti finanziari:

COMPOSIZIONE FINE ESERCIZIO	2017	2016	VARIAZIONE
COMMISSIONE DI NEGOZIAZIONE	250.110,58	207.242,68	42.867,90
TOTALE	250.110,58	207.242,68	42.867,90

Ammortamenti

Gli ammortamenti sono iscritti in bilancio per € 89.731,81 e sono relativi alle categorie "beni mobili strumentali" e "altri beni".
Come esposto nei criteri di valutazione, non vengono effettuati ammortamenti per gli immobili, né per le opere d'arte e i beni culturali.

COMPOSIZIONE FINE ESERCIZIO	COEFFICIENTE DI AMMORTAMENTO	2017	2016	VARIAZIONE
MACCHINE E IMPIANTI	10,00%	1.291,89	735,36	556,53
PROGRAMMI E LICENZE D'USO	33,33%	5.098,79	15.907,99	-10.809,20
MACCHINE ELETTRONICHE ED ELETTROMECCANICHE	20,00%	10.566,06	16.618,72	-6.052,66
MOBILI E ARREDI	12,00%	68.880,84	68.898,44	-17,60
MOBILI E ARREDI D'EPOCA	3,00%	3.314,81	3.314,81	-
LOGHI E MARCHI	3,00%	579,42	579,42	-
TOTALE		**89.731,81**	**106.054,74**	**-16.322,93**

Accantonamenti

Nel presente esercizio non sono stati effettuati accantonamenti.

Altri oneri

Gli altri oneri di gestione ammontano a € 438.569,01, con un incremento dell'11,71% sull'ammontare del 2016.
La tabella a fianco offre un quadro analitico di tali oneri:

COMPOSIZIONE FINE ESERCIZIO	2017	2016	VARIAZIONE
QUOTE ASSOCIATIVE	**46.668,00**	**44.491,00**	**2.177,00**
SPESE GENERALI	**211.759,55**	**186.720,04**	**25.039,51**
ACQUA	1.501,39	1.981,24	-479,85
ARROTONDAMENTI PASSIVI	6,29	93,72	-87,43
ATTREZZATURA VARIA E MINUTA	765,59	1.020,80	-255,21
CANONI DI MANUTENZIONE E SOFTWARE*	53.140,71	29.444,25	23.696,46
ENERGIA ELETTRICA	12.417,37	12.873,15	-455,78
GIORNALI E PUBBLICAZIONI VARIE	14.197,91	18.171,44	-3.973,53
MANUTENZ. ORD. MACCHINE E IMPIANTI	6.784,42	4.889,76	1.894,66
SPESE DI RISCALDAMENTO E CLIMATIZZAZIONE	44.730,07	46.745,83	-2.015,76
SPESE DI VIAGGIO E DI TRASPORTO	18.073,06	17.217,89	855,17
SPESE DIVERSE	2.552,23	3.603,29	-1.051,06
SPESE E ONERI BANCARI	10.439,01	8.976,06	1.462,95
SPESE POSTALI	9.716,86	8.794,94	921,92
SPESE TELEFONICHE**	18.950,17	12.940,80	6.009,37
STAMPATI E CANCELLERIA	18.484,47	19.966,87	-1.482,40
SPESE GESTIONE IMMOBILI	**104.197,62**	**80.540,76**	**23.656,86**
MANUTENZIONE ORDINARIA IMMOBILI	22.860,73	27.967,83	-5.107,10
SPESE DI VIGILANZA	3.201,60	4.333,41	-1.131,81
SPESE CONDOMINIALI	32.528,01	17.708,64	14.819,37
SPESE PULIZIA LOCALI	22.989,60	22.893,56	96,04
TASSA RIFIUTI SOLIDI URBANI***	22.617,68	7.637,32	14.980,36
SPESE ASSICURATIVE	**47.604,37**	**47.844,59**	**-240,22**
ASSICURAZIONE GLOBALE FABBRICATI	10.982,64	10.800,17	182,47
FURTO, INCENDI E SINISTRI OPERE D'ARTE	11.646,38	12.001,21	-354,83
ASSICURAZIONE CDA E CG	22.148,07	22.224,07	-76,00
ASSICURAZIONE RESPONSABILITÀ CIVILE VERSO TERZI	2.827,28	2.819,14	8,14
SPESE ISTITUZIONALI	**28.339,47**	**33.010,44**	**-4.670,97**
SPESE DI AGGIORNAMENTO SITO WEB	3.592,05	2.767,85	824,20
SPESE DI RAPPRESENTANZA	13.341,69	17.119,26	-3.777,57
SPESE STAMPE PUBBLICAZIONI	8.567,31	10.468,33	-1.901,02
SPESE DI COMUNICAZIONE E PROMOZIONE	2.838,42	2.655,00	183,42
TOTALE	438.569,01	392.606,83	45.962,18

* L'incremento rispetto all'esercizio precedente è dovuto alle spese di manutenzione sostenute a seguito dei virus che hanno colpito i sistemi informatici della Fondazion nel corso dell'esercizio e all'abbanamento al software Bloomberg sottoscritto nel 2017.

** L'incremento è dovuto essenzialmente alla sovrapposizione del nuovo impianto telefonico con le vecchie linee isdn, chiuse a inizio 2018.

*** L'incremento è dovuto alla contabilizzazione delle somme richieste dall'Agenzia delle Entrate a seguito del cambio di categoria rilevato sul Palazzo de' Rossi. Avverso il provvedimento di cambio di categoria, la Fondazione ha presentato ricorso alla Commissione Tributaria Provinciale di Pistoia il 26/02/2018.

11.Proventi straordinari

La voce, iscritta in bilancio per € 18.971.094,83, risulta così composta:

COMPOSIZIONE FINE ESERCIZIO	2017	2016	VARIAZIONE
SOPRAVVENIENZE ATTIVE	272.240,53	99.392,84	172.847,69
PLUSVALENZE DA IMMOBILIZZAZIONI FINANZIARIE	18.698.854,30	351.993,31	18.346.860,99
TOTALE	18.971.094,83	451.386,15	18.519.708,68

Le plusvalenze da immobilizzazioni finanziarie accolgono per 13 milioni parte della plusvalenza derivante dalla cessione della partecipazione nella Cassa di Risparmio di Pistoia e della Lucchesia Spa, e per 5,7 milioni le plusvalenze derivanti dalla dismissione delle azioni immobilizzate. Le sopravvenienze attive accolgono la contropartita economica del credito d'imposta per Art Bonus (200.503 euro) in relazione alle erogazioni liberali a sostegno della cultura e dei beni culturali dell'esercizio 2016, nonché un primo rimborso, di circa 66 mila euro, ottenuto tramite il fondo per le vittime di Madoff.

12.Oneri straordinari

La voce, iscritta in bilancio per € 14.336.235,27, risulta così composta:

COMPOSIZIONE FINE ESERCIZIO	2017	2016	VARIAZIONE
SOPRAVVENIENZE E INSUSSISTENZE PASSIVE	64.436,16	8.981,04	55.455,12
ACCANTONAMENTO AL FONDO RISCHI VARIAZIONI DI MERCATO	13.000.000,00	-	13.000.000,00
MINUSVALENZE DA IMMOBILIZZAZIONI FINANZIARE	1.271.799,11	276.233,10	995.566,01
TOTALE	14.336.235,27	285.214,14	14.051.021,13

Le sopravvenienze passive di euro 64.436,16 sono relative a imposte pregresse. La contropartita di € 66.835 per credito di imposta Art Bonus, detratta con il pagamento Ires anno 2016, è stata rilevata fra le sopravvenienze attive per credito di imposta Art Bonus di complessivi € 200.503 maturati fin dal 2016.

13.Imposte e tasse

Le imposte dell'esercizio, € 2.621.050,05, risultano composte come di seguito:

COMPOSIZIONE FINE ESERCIZIO	2017	2016	VARIAZIONE
IRES	2.203.445,00	2.437.042,00	-233.597,00
IRAP	25.902,00	18.445,00	7.457,00
IMPOSTE SUL CAPITAL GAIN	182.807,65	735.453,72	-552.646,07
IMPOSTA DI BOLLO	133.535,17	163.632,98	-30.097,81
TOBIN TAX	9.232,23	9.511,29	-279,06
ALTRI ONERI TRIBUTARI	3.592,00	130,50	3.461,50
IMU	62.536,00	64.480,63	-1.944,63
TOTALE	2.621.050,05	3.428.696,12	-807.646,07

Dall'esercizio 2014 si è verificato un forte aumento dell'imposizione fiscale, dovuto principalmente alle novità normative intercorse, che hanno avuto un impatto significativo soprattutto sull'Ires, innalzando la base imponibile sui dividendi dal 5% al 77,74% e sul capital gain aumentando la tassazione dal 20% al 26%.
A decorrere dall'esercizio 2017 l'aliquota Ires, conteggiata sul reddito imponibile, è stata ridotta dal 27,50% al 24,00%.

Imposte dirette

Imposte sul reddito delle società – Ires

L'articolo 3, comma 1 lettera a) della Legge 7 aprile 2003 n. 80, legge delega per la riforma del sistema tributario italiano, ha previsto l'inclusione degli enti non commerciali, fra i quali è compresa la Fondazione, tra i soggetti passivi dell'imposta sul reddito Ires. Il successivo decreto attuativo (D. Lgs 12 dicembre 2003 n. 344) li ha poi inclusi fra i soggetti passivi dell'imposta Ires, in attesa di una loro definitiva regolamentazione ai fini fiscali.
Tali norme hanno impedito alle Fondazioni di riconoscere il diritto al rimborso delle eccedenze d'imposta versata risultanti dalla dichiarazione.
Con Decreto Legge del 12 luglio 2004 n. 168, convertito con modificazioni della Legge 30 luglio 2004 n. 191, è stato abrogato, a partire dal periodo di imposta 2004, la norma che estendeva alle fondazioni di origine bancaria l'agevolazione fiscale prevista dall'art. 6 del D.P.R. 601/1973 (riduzione del 50% dell'imposta pro-tempore vigente), assoggettando conseguentemente il reddito imponibile Ires all'aliquota piena. A decorrere dal periodo di imposta 2017 l'aliquota Ires è passata dal 27,50% al 24,00%.
L'articolo 1, comma 655 della legge 2014 n. 190 (legge di stabilità anno 2015) ha previsto l'innalzamento della base imponibile dei dividendi percepiti, a partire già dall'esercizio 2014, dal 5% al 77,74%; il D.M. 26 maggio 2017, pubblicato in Gazz. Uff. n. 160 del 11/07/2017 Serie Generale, comma 2, ha innalzato, per gli utili formati con utili prodotti a partire dall'esercizio successivo a quello in corso al 31 dicembre 2016, la base imponibile dei dividendi percepiti dal 77,74% al 100%.

Imposta regionale sull'attività produttiva – Irap

La Fondazione è soggetta all'imposta regionale sulle attività produttive disciplinata dal D. Lgs 15 dicembre 1997 n. 446.

Alla Fondazione, persona giuridica di diritto privato, si applica il regime riservato agli enti non commerciali privati. Attualmente l'aliquota d'imposta fissata dalla Regione Toscana risulta del 3,90%.
Non si evidenziano novità legislative rispetto al precedente esercizio.

Imposte indirette

Imposta sulle transazioni finanziarie e imposta di bollo

Con Legge n. 228 del 24/12/2012 (Legge di Stabilità 2013) è stata introdotta un'imposta sulle transazioni finanziarie (c.d. tobin tax) che colpisce il trasferimento della proprietà di azioni e di altri strumenti finanziari partecipativi nonché dei derivati di tali strumenti emessi da società residenti nel territorio dello Stato la cui capitalizzazione media non sia inferiore a 500 milioni di euro ed escluse le operazioni intraday, con l'aliquota dello 0,20% sul valore della transazione, ridotta alla metà (0,10%) per i trasferimenti che avvengono in mercati regolamentati e sistemi multilaterali di negoziazione. L'imposta è a carico della sola parte acquirente.

Imposte locali: Imu

Il D.L. 174/2012, convertito dalla legge 213/2012 ha assoggettato a Imposta Municipale Propria (IMU) le Fondazioni di origine bancaria, a partire già dall'esercizio 2012. Le stesse norme hanno escluso l'esenzione dall'imposta anche per gli edifici destinati allo svolgimento, con modalità non commerciale, dell'attività filantropica; tale esenzione è consentita a tutti gli enti non commerciali, a eccezione delle Fondazioni bancarie.
Per l'anno 2017 la Fondazione ha sostenuto un onere per Imu di complessivi € 62.536,00.

Imposta sul valore aggiunto – Iva

La Fondazione non è soggetta alla disciplina dell'imposta sul valore aggiunto in quanto la sua attività è esclusivamente di natura "non commerciale". Ne consegue che la Fondazione è equiparata a tutti gli effetti a un consumatore finale, e pertanto l'imposta rappresenta una componente del costo degli acquisti e delle prestazioni su cui è applicata. L'Iva rimasta a carico della Fondazione nell'esercizio 2017 è pari a € 334.494,76.

Carico fiscale complessivo e incidenza su avanzo ante imposte e tasse

La seguente tabella evidenzia il carico fiscale complessivo della Fondazione e l'incidenza rispetto all'avanzo.

COMPOSIZIONE FINE ESERCIZIO	2017	2016	VARIAZIONE
IRES	2.203.445,00	2.437.042,00	-233.597,00
IRAP	25.902,00	18.445,00	7.457,00
IMPOSTE SU CAPITAL GAIN	182.807,65	735.453,72	-552.646,07
IMPOSTA DI BOLLO	133.535,17	163.632,98	-30.097,81
TOBIN TAX	9.232,23	9.511,29	-279,06
ALTRI ONERI TRIBUTARI	3.592,00	130,50	3.461,50
IMU	62.536,00	64.480,63	-1.944,63
TARSU	22.617,68	7.637,32	14.980,36
SUBTOTALE A)	2.643.667,73	3.436.333,44	-792.665,71
IVA	334.494,76	286.409,60	48.085,16
RITENUTE D'ACCONTO SU PROVENTI, INTERESSI E DIVIDENDI (ESTERI)	990.210,94	1.849.812,19	-859.601,25
SUBTOTALE B)	1.324.705,70	2.136.221,79	-811.516,09
CARICO FISCALE COMPLESSIVO (A+B)	3.968.373,43	5.572.555,23	-1.604.181,80
AVANZO ANTE IMPOSTE E TASSE	19.174.907,74	19.651.138,76	-476.231,02
INCIDENZA % SU AVANZO ANTE IMPOSTE E TASSE	**20,70%**	**28,36%**	

Fatti di rilevo successivi alla chiusura dell'esercizio

Come già evidenziato nella Relazione sulla gestione, si segnala che in data 6 marzo 2018 il Consiglio Generale ha approvato la proposta avanzata dal Consiglio di Amministrazione, relativa alla riorganizzazione della partecipazione in Banca Intesa, definita come banca conferitaria secondo quanto stabilito dall'art. 1 lettera f) del D.Lgs 153/99.

Nello specifico, è stato definito un piano di intervento orientato alla riduzione della concentrazione patrimoniale e reddituale mediante una cessione di 131.733 azioni risparmio e 13.083.708 azioni ordinarie. Inoltre, per una quota di 20 mln di azioni ordinarie verrà attivata una gestione di "yield enhancement" con finalità di incremento reddituale e graduale dismissione.
Il piano dovrà essere autorizzato da parte del Mef, in conformità all'art. 7 comma 3) del D.Lgs 153/99.

Avanzo dell'esercizio

Il conto economico dell'esercizio chiude con un avanzo di € 16.531.240,01.
Di seguito si riporta la **proposta di destinazione dell'avanzo d'esercizio.**

AVANZO D'ESERCIZIO	**16.531.240**
ACCANTONAMENTI:	**-3.747.081**
alla Riserva obbligatoria	-3.306.248
al Fondo per il Volontariato	-440.833
RISORSE DISPONIBILI NETTE	
ULTERIORI ACCANTONAMENTI E DESTINAZIONI:	
al Fondo di stabilizzazione delle erogazioni	0
ai Fondi per le erogazioni nei settori rilevanti	-10.981.922
ai Fondi per le erogazioni negli altri settori statutari	-1.762.562
agli Altri fondi	-39.675
AVANZO RESIDUO	**0**

14. Accantonamento alla Riserva obbligatoria

L'accantonamento alla riserva obbligatoria al 31/12/2017 è stato calcolato nel rispetto del Decreto del Direttore Generale del Dipartimento del Tesoro, determinato nella misura del 20% dell'avanzo dell'esercizio e ammonta a € 3.306.248,00.

15. Erogazioni deliberate a carico dell'avanzo dell'esercizio

Le erogazioni deliberate nell'esercizio non sono state contabilizzate a carico dell'avanzo dell'esercizio ma sono state coperte con i fondi disponibili per l'attività d'istituto.

16. Accantonamento al Fondo per il volontariato

L'accantonamento al Fondo per il Volontariato ammonta a € 440.833,07, ed è stato determinato nella misura di legge pari a un quindicesimo dell'avanzo dell'esercizio, diminuito dell'accantonamento alla Riserva obbligatoria, e dell'importo minimo da destinare ai settori rilevanti ai sensi dell'articolo 8, comma 1, lettere c) e d), del D.Lgs. 17 maggio 1999, n. 153, pari al 50% dell'avanzo di esercizio al netto dell'accantonamento alla riserva obbligatoria. L'accantonamento è previsto dall'art. 62 del Codice del Terzo Settore (legge n. 106 del 6 giugno 2016), introdotto con D. Lgs n. 117 del 3 luglio 2017. Tale importo, secondo quanto previsto dalla riforma, dovrà essere versato al Fondo unico nazionale che andrà a sostituire i fondi regionali per il volontariato. Il Fondo (non ancora istituito) sarà amministrato da un Organismo nazionale di controllo (anch'esso in via di costituzione) che curerà la ripartizione e l'assegnazione delle risorse su base regionale.

Di seguito si riporta il calcolo della quota destinata al Fondo del volontariato ai sensi del comma 3, art. 62 del Codice del Terzo Settore . Si sottolinea che il criterio di calcolo dell'importo da accantonare dettato dall'Atto di Indirizzo Visco del 2001 è stato pienamente confermato dalla nuova normativa.

AVANZO DELL'ESERCIZIO 2017	16.531.240,01
ACCANTONAMENTO ALLA RISERVA OBBLIGATORIA	-3.306.248,00
TOTALE	**13.224.992,01**
IMPORTO MINIMO DA DESTINARE AI SETTORI RILEVANTI	-6.612.496,00
BASE DI CALCOLO	**6.612.496,00**
ACCANTONAMENTI AL FONDO PER IL VOLONTARIATO PER L'ESERCIZIO 2017 PARI A 1/15 DELLA BASE DI CALCOLO, COME SOPRA DESCRITTA E DETERMINATA	440.833,07

17. Accantonamento ai Fondi per l'attività d'istituto

La voce, iscritta in bilancio per € 12.784.158,94, accoglie gli accantonamenti effettuati nell'esercizio ai fondi destinati allo svolgimento delle attività istituzionali nei vari settori di intervento per gli esercizi futuri, come indicato nelle seguenti sottovoci.

Al Fondo di stabilizzazione delle erogazioni

In sede di destinazione dell'avanzo non si è proceduto ad alcun ulteriore accantonamento al fondo in oggetto, ritenendo congruo l'ammontare da esso raggiunto.

Ai Fondi per le erogazioni nei settori rilevanti

La voce, iscritta in bilancio per € 10.981.921,83, riepiloga l'importo stanziato a favore dei settori rilevanti per gli interventi dell'esercizio 2017. L'ammontare degli accantonamenti da attribuire a ciascun settore, riportato nel paragrafo 2B) del passivo (Fondi per le erogazioni nei settori rilevanti) è stato stabilito sulla base delle percentuali previste nel Documento Programmatico Annuale 2018.

Ai Fondi per le erogazioni negli altri settori statutari

La voce, iscritta in bilancio per € 1.762.562,13, riepiloga l'importo stanziato a favore degli altri settori statutari per gli interventi dell'esercizio 2017. L'ammontare degli accantonamenti da attribuire a ciascun settore, riportato nel paragrafo 2C) del passivo (Fondi per le erogazioni negli altri settori statutari) è stato stabilito sulla base delle percentuali previste nel Documento Programmatico Annuale 2018.

Altri Fondi

La voce accoglie, per € 39.674,98, l'accantonamento alla voce "Altri Fondi", sottovoce "Fondo nazionale iniziative comuni". Tale accantonamento è stato determinato nella misura dello 0,3% dell'Avanzo di gestione al netto degli accantonamenti e riserve patrimoniali (riserva obbligatoria e riserva per l'integrità del patrimonio).

18. Accantonamento alla Riserva per l'integrità del patrimonio

Nel presente bilancio non si è ritenuto necessario fare alcun accantonamento alla riserva in oggetto.

Relazione del collegio dei revisori

Relazione del Collegio dei Revisori al bilancio chiuso al 31 dicembre 2017

Signori,

abbiamo esaminato il bilancio relativo al periodo 1.01.2017 – 31.12.2017 consegnato dall'Organo Amministrativo, nei termini di legge, al Collegio dei Revisori, unitamente ai prospetti, agli allegati di dettaglio e alla relazione sulla gestione, come approvato dal Consiglio di Amministrazione nella riunione del 20 marzo 2017.
Come previsto dall'articolo 2403 del Codice Civile (espressamente richiamato dall'articolo 29 dello Statuto della Fondazione), il Collegio ha esercitato anche la revisione legale dei conti della Fondazione, ai sensi dell'articolo 2409-bis del Codice Civile.
Ciò premesso, formuliamo la relazione circa le risultanze delle verifiche effettuate, suddividendo i riferimenti in relazione alle diverse funzioni svolte nell'esercizio.

Funzioni di vigilanza

Nel corso dell'esercizio chiuso al 31 dicembre 2017 e fino al momento di redazione della presente relazione, il Collegio ha vigilato sull'osservanza della legge e dello statuto e sul rispetto dei principi di corretta amministrazione, in conformità alle disposizioni di legge integrate dalle Norme di Comportamento del Collegio Sindacale raccomandate dal Consiglio Nazionale dei Dottori Commercialisti e degli Esperti Contabili e successivi aggiornamenti.
Il Collegio ha regolarmente partecipato a tutte le riunioni del Consiglio di Amministrazione, del Consiglio Generale e dell'Assemblea dei Soci, come risulta dai verbali redatti, dall'esame dei quali si può ragionevolmente dedurre che le riunioni si sono svolte nel rispetto delle norme legislative e statutarie che ne disciplinano il funzionamento; in ordine alle delibere assunte, si attesta che esse risultano conformi alla legge e allo statuto sociale e non sono state manifestamente imprudenti, azzardate o tali da compromettere l'integrità del patrimonio sociale.

Dall'esame dei medesimi verbali si evince, inoltre, che durante le partecipazioni alle riunioni del Consiglio di Amministrazione e in occasione delle verifiche e controlli, gli amministratori hanno fornito esaurienti informazioni sul generale andamento della gestione e sulla sua prevedibile evoluzione, nonché sulle operazioni di maggiore rilievo, per dimensioni o caratteristiche, effettuate dalla Fondazione; pertanto, possiamo ragionevolmente assicurare che le azioni poste in essere sono tali da non compromettere l'integrità del patrimonio della stessa.
Risultano acquisite, altresì, informazioni sull'adeguatezza dell'assetto organizzativo e di quello amministrativo e contabile della Fondazione ed è stata verificata, inoltre, l'affidabilità di quest'ultimo a rappresentare correttamente i fatti di gestione; a tale riguardo, non vi sono osservazioni particolari da riferire.
Il Collegio dà atto che la Fondazione ha adottato quegli strumenti regolamentari necessari sia per una corretta applicazione della normativa intervenuta, sia per una migliore gestione amministrativa e contabile della stessa.
Si precisa che nel corso dell'esercizio, nel rispetto delle previsioni statutarie, l'Organo Amministrativo ha puntualmente informato il Collegio, sull'andamento della gestione sociale e sulla sua prevedibile evoluzione. Al riguardo, non sono state riscontrate operazioni atipiche.
Particolarmente rilevante nel corso dell'esercizio è stata la cessione da parte dell'Ente della partecipazione detenuta nella conferitaria Cassa di Risparmio di Pistoia e della Lucchesia mediante esercizio del diritto a vendere (opzione put) a favore di Intesa San Paolo per la quale sono state esplicate regolarmente le procedure autorizzatorie necessarie.
La plusvalenza realizzata è stata imputata parzialmente a Patrimonio Netto conformemente a quanto indicato all'art. 9 del D. Lgs 153/99.
Non sono pervenute al Collegio denunce ai sensi dell'articolo 2408 del Codice Civile, né sono pervenuti esposti.
Il progetto di bilancio dell'esercizio chiuso al 31 dicembre 2017, che il Consiglio di Amministrazione sottopone alla Vostra approvazione, è stato redatto secondo le disposizioni di legge; il suddetto documento risulta, pertanto, costituito dallo Stato Patrimoniale, dal Conto Economico, dalla Nota Integrativa, dal Rendiconto finanziario e dalla Relazione sulla Gestione comprensiva del Bilancio di Missione.

A tal proposito il Collegio dei Revisori rileva che la Nota Integrativa, predisposta dal Consiglio di Amministrazione, contiene tutte le informazioni prescritte dalle norme e che la Relazione sulla Gestione, predisposta in modo chiaro ed esaustivo, illustra adeguatamente tutti i fatti di gestione.
L'esame del Bilancio di esercizio chiuso al 31 dicembre 2017 consente di affermare che esso rappresenta in modo veritiero e corretto la situazione patrimoniale e finanziaria, nonché il risultato economico della Fondazione.
Per quanto di nostra conoscenza gli amministratori, nella redazione del Bilancio, non hanno derogato alle norme di legge ai sensi dall'articolo 2423, quarto comma del Codice Civile.
Dall'attività di vigilanza e controllo non sono emersi fatti significativi suscettibili di segnalazione o di menzione nella presente relazione.
Il bilancio dell'Esercizio chiuso al 31 dicembre 2017, che è sottoposto al Vostro esame e alla Vostra approvazione, evidenzia un avanzo dell'esercizio di € 16.531.240,00 con un incremento del 1,95% circa rispetto al risultato dell'esercizio precedente (€ 16.214.805,00).

Funzioni di revisione legale

Il Bilancio dell'Esercizio chiuso il 31 dicembre 2017 è redatto in conformità alle norme e ai criteri dettati in materia:

- dal Codice Civile, in applicazione di quanto previsto dal D. Lgs. 17 maggio 1999, n. 153 e secondo le disposizioni di cui al provvedimento emanato in data 19 aprile 2001 dal Ministro del Tesoro, del Bilancio e della Programmazione Economica, modificato da successive disposizioni e, specificamente, dal Decreto del Direttore Generale del Tesoro del 25 marzo 2013 (G.U. n. 75 del 29.03.2013), che conferma le precedenti disposizioni in materia di misura degli accantonamenti alla riserva obbligatoria e alla riserva per integrità del capitale; tenuto conto delle modifiche apportate da D. Lgs 139/2015 in quanto applicabili;
- dalle linee guida di cui al documento ACRI del novembre 2013–CNDCEC, aventi per oggetto il controllo indipendente nelle fondazioni di origine bancaria;
- delle circolari ACRI in tema di formazione del Bilancio ed aspetti fiscali:
  - n. 348 del 21 novembre 2013 in tema di indicatori gestionali e trattamento contabile delle erogazioni pluriennali;
  - n. 267 del 21 luglio 2014 contenente orientamenti contabili in tema di bilancio;
  - n. 127 del 11 febbraio 2015 in materia di tassazione dei dividendi – art. 1, commi 655 e 656 della Legge di stabilità 2015;
  - n. 340 del 23 ottobre 2014 in tema di Legge di Stabilità 2015;
  - n. 192 del 13 aprile 2015 inerente gli oneri deducibili e detraibili;
  - n. 362 del 30 ottobre 2015 inerente la risoluzione dell'Agenzia delle entrate n. 87/E del 15 ottobre 2015 ed il D.L. 31 maggio 2014 n. 83 (art. Bonus);
  - n. 393 del 03 dicembre 2015 riguardante le informazioni da indicare in nota integrativa relativamente ai compensi individuali dei componenti degli organi delle fondazioni che rispettano i limiti previsti;
  - prot. 158 del 27 febbraio 2017 inerente orientamenti contabili in tema di bilancio, aggiornamento a seguito delle innovazioni apportate al codice civile dal decreto legislativo 139/2015;
- del protocollo di intesa sottoscritto in data 22 aprile 2015 fra l'ACRI, in persona del suo presidente, in nome e per conto delle Fondazioni di origine bancaria aderenti ed il Ministero dell'Economia e delle Finanze, titolare dei poteri di vigilanza previsti dalla legge regolatrice del settore (c.d. Legge Ciampi D.Lgs n. 153/1999);
- del regolamento emanato dall'ACRI in data 06 maggio 2015 per disciplinare i "requisiti di adesione delle Fondazioni ad ACRI e procedure di ammissione e permanenza";
- delle prime linee guida applicative del Protocollo di Intesa ACRI-MEF del 20 luglio 2015;
- dalle raccomandazioni della Commissione per la statuizione dei principi contabili emanate dal Consiglio Nazionale dei Dottori Commercialisti e degli Esperti Contabili e dell'Organismo Italiano di contabilità;
- dalla legge di stabilità 2016 (legge 208/2015);

- dal D.L. 83/2014, convertito con la Legge 106/2014 (c.d. Art. Bonus).

Quanto sopra vale quale attestazione del recepimento della carta delle Fondazioni e del protocollo d'intesa con Acri. Questo Collegio dei Revisori esprime dunque parere favorevole circa il recepimento, da parte della Fondazione Cassa di Risparmio di Pistoia e Pescia, dei principi e dei criteri contenuti nella Carta delle Fondazioni e nel Protocollo d'intesa nello Statuto, nei regolamenti, nelle procedure e nei processi adottati dall'ente.
Ciò premesso, si espone di seguito il compendio dei valori risultanti dagli schemi Stato Patrimoniale e del Conto Economico, che trovano riscontro nella contabilità periodicamente controllata dal Collegio.

Parte prima
Stato Patrimoniale

ATTIVO	IMPORTI (IN EURO)
IMMOBILIZZAZIONI MATERIALI E IMMATERIALI	35.690.962
IMMOBILIZZAZIONI FINANZIARIE	130.313.383
STRUMENTI FINANZIARI NON IMMOBILIZZATI	242.093.205
CREDITI	4.716.061
DISPONIBILITÀ LIQUIDE	107.481.512
RATEI E RISCONTI ATTIVI	820.545
TOTALE ATTIVO	521.115.668
PASSIVO	
FONDI PER L'ATTIVITÀ D'ISTITUTO	76.196.133
FONDI PER RISCHI E ONERI	14.447.049
FONDO T.F.R.	142.793
EROGAZIONI DELIBERATE	25.418.122
FONDO PER IL VOLONTARIATO	928.473
DEBITI	4.969.883
RATEI E RISCONTI PASSIVI	5.621
TOTALE PASSIVO	**122.108.074**
PATRIMONIO NETTO	399.007.594
TOTALE PASSIVO E NETTO	**521.115.668**

Parte seconda
Conto economico

PROVENTI	IMPORTI (IN EURO)
RISULTATO DELLE GESTIONI PATRIMONIALI INDIVIDUALI	0
DIVIDENDI E PROVENTI ASSIMILATI	13.384.511
INTERESSI E PROVENTI ASSIMILATI	3.816.517
RIVALUTAZIONI DI STRUMENTI FINANZIARI NON IMMOBILIZZATI	-2.336.080
UTILI (PERDITE) DA NEGOZIAZIONE DI STRUMENTI FINANZIARI NON IMMOBILIZZATI	2.690.252
RIVALUTAZIONE (SVALUTAZIONE) NETTA DI IMMOBILIZZAZIONI FINANZIARIE	-999.467
RIVALUTAZIONE (SVALUTAZIONE) DI ATTIVITÀ NON FINANZIARIE	0
ALTRI PROVENTI	170.237
ARROTONDAMENTI	0
PROVENTI STRAORDINARI	18.971.094
TOTALE PROVENTI	**35.697.064**
ONERI	
ONERI DI GESTIONE	-2.208.539
ONERI STRAORDINARI	-14.336.235
IMPOSTE E TASSE	-2.621.050
TOTALE ONERI	**-19.165.824**
AVANZO DELL'ESERCIZIO	16.531.240
ACCANTONAMENTO ALLA RISERVA OBBLIGATORIA	-3.306.248
EROGAZIONI DELIBERATE NELL'ESERCIZIO	0
ACCANTONAMENTO AL FONDO PER IL VOLONTARIATO	-440.833
ACCANTONAMENTO AL FONDO PER L'ATTIVITÀ D'ISTITUTO	-12.784.159
ACCANTONAMENTO ALLA RISERVA PER L'INTEGRITÀ DEL PATRIMONIO	0
AVANZO NETTO	-

I conti d'ordine, iscritti in calce al bilancio, ammontano a complessivi € 200.134.215. Si riepiloga la composizione delle voci.

- Beni di terzi per € 1.196.000 (di cui € 250.000 per il valore dell'usufrutto di porzione del convento dei Cappuccini, via degli Armeni, Pistoia e € 946.000 per quadri di proprietà della CARIPL);
- Beni presso terzi per € 193.997.528 (di cui € 193.200.830 per titoli in custodia e in deposito presso banche e € 796.698 relativi a opere d'arte e beni culturali dati in custodia o in comodato).
- Garanzie e impegni per € 3.077.848: tale voce accoglie l'ammontare residuo dell'impegno di sottoscrizione e di versamento che la Fondazione ha assunto nei confronti di società partecipate, come dettagliatamente indicato in apposita sezione della nota integrativa.

- Impegni di erogazione per € 538.133 riferiti alla parte di competenza dei futuri esercizi degli impegni pluriennali.
- Altri conti d'ordine per € 1.324.706, riferiti a importi evidenziati per permettere all'Organo Amministrativo la valutazione delle seguenti poste all'interno della gestione:
  - € 334.494,76, relativi all'Iva su acquisto di beni e servizi;
  - € 990.210,94, relativi a ritenute d'acconto subite su proventi percepiti.

Per quanto di nostra competenza, possiamo affermare che la predisposizione delle voci di bilancio è avvenuta nel pieno rispetto delle norme dettate dal Codice Civile e dalle disposizioni di più stretta competenza delle Fondazioni di origine bancaria.

I principi di valutazione adottati non si discostano da quelli utilizzati nei precedenti esercizi, nel rispetto dei principi di competenza e prudenza e nella prospettiva della continuazione dell'attività dell'Ente.

L'accantonamento al Fondo T.F.R. è stato calcolato nel rispetto della legislazione vigente e del contratto di lavoro; il valore del fondo, pari a €. 142.793, corrisponde all'effettivo debito nei confronti dei dipendenti in servizio alla chiusura dell'esercizio.
Per quanto attiene al Fondo per rischi e oneri, il Collegio ha verificato che:

- il Fondo per rischi e oneri, destinato a coprire prudenzialmente perdite od oneri, incerti nell'esistenza e/o nell'ammontare, risulta complessivamente pari a € 14.447.049,06 suddiviso in: "Fondo rischi e contenziosi tributari" per € 1.315.015,79; "Fondo rischi variazione di mercato" per euro 13.000.000,00 e "Fondo per imposte differite" € 132.033,27.

Si evidenzia, inoltre, quanto segue:

- nell'esercizio 2017, a fronte dell'accantonamento annuale, il Fondo per il volontariato ex articolo 15 Legge 266/1991 ammonta a € 928.473 ed è calcolato secondo le previsioni dell'articolo 9, comma 7 dell'Atto di Indirizzo del Ministero del Tesoro, del Bilancio e della Programmazione Economica del 19.04.2001; tale fondo, all'inizio dell'esercizio 2017 risultava pari ad euro 930.918, utilizzato nel corso dell'esercizio per euro 443.278 e si è proceduto ad un ulteriore accantonamento nel corso dell'anno 2017 per euro 440.833;
- la riserva obbligatoria, costituita secondo i principi dell'articolo 8 del D. Lgs. 17 maggio 1999, n. 153, è stata incrementata nell'esercizio secondo le disposizioni di cui al Decreto 25 marzo 2013 del Direttore Generale del Tesoro – Ministero dell'Economia e delle Finanze, per complessivi € 3.306.248 e ammonta attualmente a € 51.991.928;
- la riserva per l'integrità del patrimonio, costituita secondo i principi dell'articolo 8 del D. Lgs. 17 maggio 1999, n. 153, è invariata rispetto al precedente esercizio e ammonta complessivamente a € 17.000.000. L'entità della riserva è conforme alle disposizioni di cui il Decreto 25 marzo 2013 del Direttore Generale del Tesoro – Ministero dell'Economia e delle Finanze.

I debiti e i crediti sono iscritti in bilancio al valore nominale.

La determinazione dei ratei e dei risconti attivi è stata effettuata secondo il principio della competenza economica, così come la misura degli ammortamenti annuali misura l'effettivo deperimento fisico o tecnologico dei beni.
Lo Stato Patrimoniale e il Conto Economico presentano, ai fini comparativi, i valori dell'esercizio precedente.

Tutte le voci esposte nella situazione patrimoniale e nel conto economico concordano con le risultanze della contabilità - regolarmente tenuta e conforme alle norme che ne disciplinano la redazione - e rappresentano, in modo veritiero e corretto, la situazione patrimoniale e finanziaria, nonché il risultato economico dell'esercizio.

Nella nota integrativa sono state fornite le indicazioni richieste dall'articolo 2427 del Codice Civile.

La relazione sulla gestione presenta considerazioni coerenti con i dati e le informazioni contenute nei documenti di bilancio e fornisce l'informativa prevista dalla legge. A tal fine, il Collegio ha adottato le

procedure indicate dal principi di revisione emanati dal Consiglio Nazionale dei Dottori Commercialisti e degli Esperti Contabili e raccomandati dalla Consob. Per quanto concerne il giudizio relativo al bilancio dell'esercizio precedente, i cui dati sono presentati ai fini comparativi, si fa riferimento alla relazione emessa dal Collegio in tale sede in data 28 marzo 2017.

Nell'espletamento delle funzioni a noi demandate si conferma:

- che il Collegio, durante l'anno 2017 e nei termini di legge, ha verbalizzato gli esiti dei controlli sulla tenuta della contabilità e sull'amministrazione, effettuando le verifiche periodiche e le altre incombenze di cui all'articolo 2403 del Codice Civile;
- che, in esito ai controlli effettuati, la contabilità della Fondazione risulta regolarmente tenuta, in conformità alla legge e alle norme di corretta amministrazione;
- che la Fondazione adempie correttamente a tutti gli adempimenti civilistici, fiscali e previdenziali.

Il Collegio dei Revisori, preso atto della relazione dell'Organo Amministrativo, del contenuto della nota integrativa, del rendiconto finanziario e della relazione sulla gestione comprensiva del bilancio di missione, esprime parere favorevole all'approvazione del bilancio chiuso al 31 dicembre 2017.

Pistoia, 22.03.2018

(Dott. Rag. Giovanna Evangelista)

(Dott. Alberto Busi)

(Dott. Antonella Giovannetti)

Relazione della società di revisione

BAKER TILLY
REVISA

Società di Revisione e
Organizzazione Contabile
50129 Firenze - Italy
Via Cavour 81
T: +39 055 2477851
F: +39 055 214933
PEC: bakertillyrevisa@pec.it
www.bakertillyrevisa.it

RELAZIONE DELLA SOCIETÀ DI REVISIONE INDIPENDENTE

Al Presidente della
FONDAZIONE CASSA DI RISPARMIO
DI PISTOIA E PESCIA
Via De' Rossi n. 26
51100 PISTOIA

Giudizio

Abbiamo svolto la revisione contabile del bilancio d'esercizio della Fondazione Cassa di Risparmio di Pistoia e Pescia (la Fondazione) costituito dallo stato patrimoniale al 31 dicembre 2017, dal conto economico, dal rendiconto finanziario per l'esercizio chiuso a tale data e dalla nota integrativa.

A nostro giudizio, il bilancio d'esercizio fornisce una rappresentazione veritiera e corretta della situazione patrimoniale e finanziaria della Fondazione al 31 Dicembre 2017, del risultato economico e dei flussi di cassa per l'esercizio chiuso a tale data in conformità alle norme italiane che ne disciplinano i criteri di redazione.

Elementi alla base del giudizio

Abbiamo svolto la revisione contabile in conformità ai principi di revisione internazionali (ISA Italia). Le nostre responsabilità ai sensi di tali principi sono ulteriormente descritte nella sezione *Responsabilità della società di revisione per la revisione contabile del bilancio d'esercizio* della presente relazione. Siamo indipendenti rispetto alla Fondazione in conformità alle norme e ai principi in materia di etica e di indipendenza applicabili nell'ordinamento italiano alla revisione contabile del bilancio. Riteniamo di aver acquisito elementi probativi sufficienti ed appropriati su cui basare il nostro giudizio.

Richiamo di informativa

Senza modificare il nostro giudizio, richiamiamo l'attenzione sulle seguenti informative fornite dagli Amministratori della Fondazione Cassa di Risparmio di Pistoia e Pescia nella nota integrativa e nella Relazione sulla Gestione:

BAKER TILLY REVISA S.P.A. - CAP. SOC. EURO 1.537.173,56 I.V. - REG. IMP. BO, COD. FISC. E P.I. N. 01213510017 - R.E.A. BO N. 362604
REGISTRO DEI REVISORI LEGALI N. 15585, SOCIETÀ DI REVISIONE GIÀ ISCRITTA AL N. 3 DELL'ALBO SPECIALE CONSOB
SEDE LEGALE: VIA SIEPELUNGA, 59 40141 BOLOGNA - CONSOCIATE NEI PRINCIPALI PAESI DEL MONDO
UFFICI IN: BOLOGNA - BOLZANO - BRESCIA - FIRENZE - GENOVA - MILANO - ROMA - TORINO - TREVISO - VERONA
An independent member of Baker Tilly International

BAKER TILLY
REVISA

Il presente bilancio è redatto secondo gli Orientamenti contabili in tema di bilancio approvati dal Consiglio A.C.R.I. del 16 luglio 2014 ed aggiornati in data 27 febbraio 2017 a seguito delle innovazioni apportate dal D. Lgs. 139/2015. Le predette novità legislative sono state esaminate dalla Commissione Bilancio e questioni fiscali di A.C.R.I., in considerazione del provvedimento dell'allora Ministero del Tesoro, del Bilancio e della programmazione economica del 19 aprile 2001 e del Protocollo d'intesa A.C.R.I. – M.E.F. del 22 aprile 2015, con l'obiettivo di verificarne l'applicabilità alle Fondazioni. Con riferimento alle novità recate dal D.Lgs 139/2015 e non previste nel Provvedimento del M.E.F., la Commissione ha ritenuto riferibili alle Fondazioni: le disposizioni in tema di rendiconto finanziario elaborando una proposta che tenga conto delle loro peculiarità, la disciplina dei derivati, il nuovo criterio di valutazione al costo ammortizzato dei debiti e dei crediti, il trattamento contabile delle attività e delle passività in valuta.

Nel corso dell'esercizio, precisamente il 26/10/2017, è stata completamente ceduta la partecipazione detenuta in Cassa di Risparmio di Pistoia e della Lucchesia Spa, pari al 16,525% dell'intero capitale sociale, rappresentata da n. 45.075.500 azioni ordinarie.
La vendita della partecipazione è avvenuta a seguito dell'accordo sottoscritto nel 2011 tra la Fondazione, Intesa Sanpaolo e Banca CR Firenze; la Fondazione ha esercitato il diritto di vendere (opzione put) le n. 45.075.500 azioni residue della Cassa di Risparmio di Pistoia e della Lucchesia al prezzo unitario € 1,89.
Il corrispettivo pagato da Intesa Sanpaolo alla Fondazione è stato pari a € 85.192.695,00 e la plusvalenza lorda generata dall'operazione (considerando che le azioni erano iscritte in bilancio per € 33.197.733,82) ammonta a € 51.994.961,18.

In riduzione della plusvalenza sono stati contabilizzati gli oneri dei professionisti che hanno seguito la trattativa per € 229.298,88, gli oneri relativi all'operazione di rideterminazione del valore fiscalmente riconosciuto della partecipazione (esercitata nel 2008 ai sensi dell'art. 1, comma 91 della Legge 24/12/2007 n. 244 – Finanziaria 2008) per € 3.645.710,82 e l'imposta sostitutiva, pagata nel corso del 2017 per € 593.493,00, per la rideterminazione del valore fiscalmente riconosciuto delle azioni di risparmio della Cassa di Risparmio di Pistoia e della Lucchesia, originariamente calcolata in misura pari al 2% anziché al 4% del valore di stima della partecipazione.

La plusvalenza netta realizzata dall'operazione ammonta, pertanto, a € 47.526.458,48, imputata come segue:

An independent member of Baker Tilly International

BAKER TILLY
REVISA

- € 13.000.000 a Conto Economico alla voce "Proventi straordinari da alienazione di immobilizzazioni finanziarie";
- € 34.526.458,48 a Patrimonio Netto alla voce "Riserva da rivalutazioni e plusvalenze".

Occorre segnalare che in data 6 marzo 2018 il Consiglio Generale ha approvato la proposta avanzata dal Cda del 20/02/2018 relativa alla riorganizzazione della partecipazione in Banca Intesa, definita come banca conferitaria secondo quanto stabilito dall'art. 1 lettera f) del D.Lgs 153/99.
Nello specifico, è stato definito un piano di intervento orientato alla riduzione della concentrazione patrimoniale e reddituale mediante una cessione di 131.733 azioni risparmio e 13.083.708 azioni ordinarie. Inoltre, per una quota di 20 mln di azioni ordinarie verrà
attivata una gestione di "yield enhancement" con finalità di incremento reddituale e graduale dismissione.
Il piano dovrà essere autorizzato da parte del Mef, in conformità all'art. 7 comma 3) del D.Lgs 153/99.

Responsabilità degli amministratori e del collegio sindacale per il bilancio d'esercizio

Gli amministratori sono responsabili per la redazione del bilancio d'esercizio che fornisca una rappresentazione veritiera e corretta in conformità alle norme italiane che ne disciplinano i criteri di redazione e, nei termini previsti dalla legge, per quella parte del controllo interno dagli stessi ritenuta necessaria per consentire la redazione di un bilancio che non contenga errori significativi dovuti a frodi o a comportamenti o eventi non intenzionali.

Gli amministratori sono responsabili per la valutazione della capacità della Fondazione di continuare ad operare come un'entità in funzionamento e, nella redazione del bilancio d'esercizio, per l'appropriatezza dell'utilizzo del presupposto della continuità aziendale, nonché per una adeguata informativa in materia. Gli amministratori utilizzano il presupposto della continuità aziendale nella redazione del bilancio d'esercizio a meno che abbiano valutato che sussistono le condizioni per la liquidazione della Fondazione o per l'interruzione dell'attività o non abbiano alternative realistiche a tali scelte.

Il collegio sindacale ha la responsabilità della vigilanza, nei termini previsti dalla legge, sul processo di predisposizione dell'informativa finanziaria della Fondazione

An independent member of Baker Tilly International

BAKER TILLY
REVISA

Responsabilità della società di revisione per la revisione contabile del bilancio d'esercizio

I nostri obiettivi sono l'acquisizione di una ragionevole sicurezza che il bilancio d'esercizio nel suo complesso non contenga errori significativi, dovuti a frodi o a comportamenti o eventi non intenzionali, e l'emissione di una relazione di revisione che includa il nostro giudizio. Per ragionevole sicurezza si intende un livello elevato di sicurezza che, tuttavia, non fornisce la garanzia che una revisione contabile svolta in conformità ai principi di revisione internazionali (ISA Italia) individui sempre un errore significativo, qualora esistente. Gli errori possono derivare da frodi o da comportamenti o eventi non intenzionali e sono considerati significativi qualora ci si possa ragionevolmente attendere che essi, singolarmente o nel loro insieme, siano in grado di influenzare le decisioni economiche prese dagli utilizzatori sulla base del bilancio d'esercizio.

Nell'ambito della revisione contabile svolta in conformità ai principi di revisione internazionali (ISA Italia), abbiamo esercitato il giudizio professionale e abbiamo mantenuto lo scetticismo professionale per tutta la durata della revisione contabile. Inoltre:

- abbiamo identificato e valutato i rischi di errori significativi nel bilancio d'esercizio, dovuti a frodi o a comportamenti o eventi non intenzionali; abbiamo definito e svolto procedure di revisione in risposta a tali rischi; abbiamo acquisito elementi probativi sufficienti ed appropriati su cui basare il nostro giudizio. Il rischio di non individuare un errore significativo dovuto a frodi è più elevato rispetto al rischio di non individuare un errore significativo derivante da comportamenti o eventi non intenzionali, poiché la frode può implicare l'esistenza di collusioni, falsificazioni, omissioni intenzionali, rappresentazioni fuorvianti o forzature del controllo interno;
- abbiamo acquisito una comprensione del controllo interno rilevante ai fini della revisione contabile allo scopo di definire procedure di revisione appropriate nelle circostanze e non per esprimere un giudizio sull'efficacia del controllo interno della Fondazione;
- abbiamo valutato l'appropriatezza dei principi contabili utilizzati nonché la ragionevolezza delle stime contabili effettuate dagli amministratori, inclusa la relativa informativa;
- siamo giunti ad una conclusione sull'appropriatezza dell'utilizzo da parte degli amministratori del presupposto della continuità aziendale e, in base agli elementi probativi acquisiti, sull'eventuale esistenza di una incertezza significativa riguardo a eventi o circostanze che possono far

BAKER TILLY
REVISA

sorgere dubbi significativi sulla capacità della Fondazione di continuare ad operare come un'entità in funzionamento. In presenza di un'incertezza significativa, siamo tenuti a richiamare l'attenzione nella relazione di revisione sulla relativa informativa di bilancio, ovvero, qualora tale informativa sia inadeguata, a riflettere tale circostanza nella formulazione del nostro giudizio. Le nostre conclusioni sono basate sugli elementi probativi acquisiti fino alla data della presente relazione. Tuttavia, eventi o circostanze successivi possono comportare che la Fondazione cessi di operare come un'entità in funzionamento;

- abbiamo valutato la presentazione, la struttura e il contenuto del bilancio d'esercizio nel suo complesso, inclusa l'informativa, e se il bilancio d'esercizio rappresenti le operazioni e gli eventi sottostanti in modo da fornire una corretta rappresentazione.

Abbiamo comunicato ai responsabili delle attività di governance, identificati ad un livello appropriato come richiesto dagli ISA Italia, tra gli altri aspetti, la portata e la tempistica pianificate per la revisione contabile e i risultati significativi emersi, incluse le eventuali carenze significative nel controllo interno identificate nel corso della revisione contabile.

Firenze, 22 Marzo 2018

Baker Tilly Revisa S.p.A.

Lucia Caciagli
Socio Procuratore

An independent member of Baker Tilly International

Informazioni complementari

Allegato 1

Fondazione e Cassa di Risparmio di Pistoia e Pescia: cronologia delle principali vicende (1990–2017)

Nella tabella di cui appresso, si richiamano le principali vicende del rapporto fra l'originario Ente, poi divenuto la Fondazione, con la Cassa di Risparmio di Pistoia e Pescia quale banca conferitaria, per effetto del processo di ristrutturazione voluto dalla riforma Amato-Ciampi:

ANNO	AVVENIMENTO
ANNO 1990	Vengono emanati i provvedimenti normativi che obbligano le Casse di Risparmio a una radicale ristrutturazione. Sono la legge n. 218 del 30 luglio 1990 e il Decreto Legislativo n. 356 del 20 novembre 1990. Tali norme dispongono il conferimento dell'azienda bancaria in una società per azioni e la contestuale nascita di un Ente titolare delle azioni emesse in corrispettivo.
1 GIUGNO 1992	Nascono la Cassa di Risparmio di Pistoia e Pescia Spa e l'Ente Cassa di Risparmio di Pistoia e Pescia, con l'attribuzione a quest'ultimo del 100% del capitale azionario ordinario della banca.
24 GIUGNO 1992	L'Ente conferisce il 51% delle azioni della Cassa di Risparmio di Pistoia e Pescia nella Holding Casse Toscane, che raggruppa le Casse di Risparmio di Firenze, Lucca, Livorno, Pisa, Pistoia, San Miniato, Banca del Monte di Lucca*. La Holding Casse Toscane, e il gruppo bancario da essa guidato, ebbe vita breve, ma rappresentò un tentativo di forte valenza anticipatrice che non ebbe gli sviluppi previsti per vari motivi che non possiamo qui approfondire.
DICEMBRE 1999	1) Viene emanata la cosiddetta legge Ciampi, D.Lgs 153/99, che impone alle fondazioni di cedere il controllo delle banche.
	2) Cessa in via definitiva la Holding Casse Toscane; il 51% del capitale della Cassa di Risparmio di Pistoia e Pescia viene ceduto alla Cassa di Risparmio di Firenze. Caripistoia entra a far parte del gruppo bancario omonimo*.
2001	In attuazione della legge Ciampi, l'Ente approva un nuovo statuto, istituisce l'organo di indirizzo e assume la denominazione di Fondazione Cassa di Risparmio di Pistoia e Pescia.
MAGGIO 2005	Viene ceduto a Banca CR Firenze un ulteriore 9% del capitale di Caripistoia; la quota della Fondazione scende al 40%.
2008	La Caripistoia, per effetto dell'acquisizione di CR Firenze da parte di Banca Intesa Sanpaolo, entra a far parte del relativo gruppo bancario.
2012	A seguito dell'accordo sottoscritto il 1° dicembre 2011 fra la Fondazione e Banca Intesa Sanpaolo, la quota azionaria della Fondazione nella Cassa di Risparmio di riferimento scende al 20%.
11 LUGLIO 2012	La Cassa di Risparmio di Pistoia e Pescia assume la nuova denominazione di Cassa di Risparmio di Pistoia e della Lucchesia e diventa l'unica banca del Gruppo Intesa nel territorio dell'Alta Toscana (province di Pistoia, Lucca e Massa Carrara). Per effetto del contestuale aumento di capitale con il conferimento delle filiali Intesa e Carifirenze nelle province interessate la quota azionaria della Fondazione scende al 16,5%.
26 OTTOBRE 2017	A seguito dell'accordo sottoscritto nel 2011 tra la Fondazione, Intesa Sanpaolo e Banca CR Firenze, la Fondazione esercita il diritto di cedere completamente la partecipazione detenuta nella Cassa di Risparmio di Pistoia e della Lucchesia, pari al 16,5% dell'intero capitale sociale.

*N.B. L'Ente (poi la Fondazione) di Pistoia non ha mai detenuto né effettivamente esercitato il controllo azionario della propria banca di riferimento.

Riepilogo e commento

In adempimento di un obbligo di legge (in ultimo l'art. 6, comma 4 D.Lgs 153/99) la Fondazione ha ceduto il controllo nella Cassa di Risparmio conferitaria, riducendo progressivamente la propria partecipazione fino alla completa cessione delle quote possedute, avvenuta il 26 ottobre 2017.
Nell'esercizio 2012, in attuazione dell'accordo con Intesa Sanpaolo del 1° dicembre 2011, a seguito della cessione azionaria ivi prevista, la quota di capitale sociale della Cassa di proprietà della Fondazione, si era ridotta al 20%; tale percentuale si è ulteriormente ridotta al 16,52%, fermo restando il numero delle azioni possedute, per effetto dell'aumento di capitale di Caripistoia avvenuto nell'esercizio 2012, mediante conferimento delle filiali ISP e Carifirenze in Pistoia, Lucca e Massa Carrara, aumento dal quale la Fondazione era ovviamente esclusa, essendo stato eseguito in natura.
Nel corso del 2017 è stata completamente ceduta la partecipazione nella Cassa di Risparmio di Pistoia e della Lucchesia. La Fondazione ha infatti esercitato il diritto di vendere (opzione put) le n. 45.075.500 azioni residue possedute al prezzo unitario di € 1,89.
Le operazioni di cessione delle azioni della banca conferitaria hanno prodotto nel corso degli anni importanti plusvalenze, imputate, al netto degli oneri fiscali, ad apposita riserva di Patrimonio Netto (Riserva da rivalutazioni e plusvalenze), a eccezione della plusvalenza realizzata nel 2017 che è stata imputata in parte a Riserva e in parte (13 milioni di euro) a Conto Economico.
Tali operazioni risultano dalla tabella sotto riportata:

ESERCIZIO	AZIONI CEDUTE				PLUSVALENZA NETTA REALIZZATA
	TIPO	%	NUMERO	IMPORTO INCASSATO	
1999	ORD	51	94.542.520	137.581.391	88.010.486,66
2005	ORD	9	16.683.975	32.533.751	20.246.141,32
2012	ORD	20	29.075.505	54.952.704	30.605.300,64
	RISP		15.200.000	28.728.000	16.951.783,44
2017	ORD	16,52	45.075.500	85.192.695	47.526.458,48
TOTALE				338.988.541	203.340.170,54

Allegato 2

Patrimonio Netto della Fondazione: verifica della conservazione del suo valore reale a fine 2017

		€/mln
1.	VALORE DEL PATRIMONIO AL 1 GIUGNO 1992	125,50
2.	VALORE DEL PATRIMONIO NETTO CONTABILE AL 31/12/2017	399,01
3.	**CRESCITA DEL PNC IN VALORE ASSOLUTO (2 - 1)**	**273,51**
4.	INCREMENTO PERCENTUALE DEL VALORE CONTABILE DEL PATRIMONIO	217,9 %
5.	SVALUTAZIONE MONETARIA 1992-2017 CALCOLATA SULLA BASE DELL'INDICE ISTAT DI VARIAZIONE DEI PREZZI AL CONSUMO	+ 69,6 %
6.	SVALUTAZIONE MONETARIA 1992-2017 IN VALORE ASSOLUTO (69,6% SU € 125,5 MILIONI)	87,35
7.	VALORE TEORICO DEL PNC NECESSARIO PER MANTENERE IL VALORE REALE RISPETTO AL 1992 (1+6)	212,85
8.	**ECCEDENZA DEL VALORE EFFETTIVO DI BILANCIO RISPETTO AL VALORE TEORICO OCCORRENTE PER CONSERVARNE IL VALORE REALE (2 - 7)**	**186,16**
9.	VALORE DEL PATRIMONIO NETTO AI PREZZI DI MERCATO	531,12
10.	**ECCEDENZA DEL VALORE DEL PATRIMONIO NETTO AI PREZZI DI MERCATO RISPETTO AL VALORE TEORICO OCCORRENTE PER CONSERVARNE IL VALORE ORIGINARIO (7 - 9)**	**318,27**

Allegato 3

Patrimonio Netto a valori di mercato

Si espone, qui di seguito, la stima del patrimonio della Fondazione ai valori di mercato a fine 2017.

		€/mln
A)	PATRIMONIO NETTO CONTABILE (DA BILANCIO) AL 31/12/2017	399,01
B)	SALDO FRA MINUSVALENZE E PLUSVALENZE DELLE ATTIVITÀ FINANZIARIE, SIA IMMOBILIZZATE CHE NON IMMOBILIZZATE (ESCLUSE LE PARTECIPAZIONI DI NATURA STRATEGICA INDICATE SOTTO), RISPETTO AL LORO VALORE DI MERCATO AL 31/12/2017	14,74
C)	RETTIFICA VALORE IMMOBILIZZAZIONI E DELLE ALTRE VOCI DELL'ATTIVO	0,00
D)	PARTECIPAZIONE IN BANCA INTESA SANPAOLO: (MAGGIOR VALORE AL 31/12/2017 RISPETTO AL PREZZO DI CARICO)	72,20
E)	PARTECIPAZIONE IN CASSA DEPOSITI E PRESTITI: MAGGIOR VALORE (AL PNC 31/12/2016) DELLE AZIONI DELLA CASSA DEPOSITI E PRESTITI SPA RISPETTO AL PREZZO DI CARICO	46,95
F)	PARTECIPAZIONE IN CDP RETI: MINOR VALORE (AL PNC 2016) DELLE AZIONI DELLA CDP RETI RISPETTO AL PREZZO DI CARICO	-1,77
G)	VALORE GLOBALE DEL PATRIMONIO DELLA FONDAZIONE A VALORI CORRENTI DI MERCATO (O STIMATI) AL 31/12/2017	531,2

Naturalmente il valore delle voci b), c), d), e), f) può subire nel tempo variazioni di segno sia positivo che negativo.
Tuttavia è ragionevole attendersi che, dati i valori unitari di carico molto contenuti, le variazioni di segno negativo, anche in situazioni di mercato molto critiche, siano assai improbabili e comunque di non rilevante impatto, come si è già constatato in occasione della grave caduta delle quotazioni del recente passato.

Allegato 4

Patrimonio Netto, proventi, avanzo d'esercizio ed erogazioni: andamento dal 1993 al 2017

(€/1.000)

ANNO	PATRIMONIO NETTO	PROVENTI NETTI	AVANZO D'ESER-CIZIO *	AVANZO DISPONI-BILE** (A)	REINTROITI (B)	RISORSE DISPO-NIBILI TOTALI (A+B)	EROGAZIONI DELIBERATE	FONDO PER IL VOLON-TARIATO	TOTALE EROGA-ZIONI
1993	136.763	2.194	1.952	1.528	0	1.528	1.561	108	1.670
1994	139.103	2.228	2.025	846	103	949	839	65	904
1995	140.319	2.425	2.226	946	0	946	846	68	914
1996	140.393	1.078	876	768	0	768	530	56	585
1997	140.485	2.795	2.582	2.323	70	2.393	923	167	1.091
1998	140.664	4.977	4.748	4.263	40	4.303	2.538	306	2.844
1999	142.304	9.860	8.353	6.177	12	6.189	3.820	536	4.356
2000	232.331	17.787	15.437	12.270	74	12.344	11.705	459	12.164
2001	236.304	12.667	12.017	7.179	727	7.905	4.537	320	4.857
2002	238.702	12.592	11.698	7.904	230	8.134	5.218	312	5.530
2003	242.039	12.639	10.334	6.165	458	6.624	5.116	276	5.392
2004	247.620	13.920	12.670	7.222	46	7.268	9.049	338	9.387
2005	271.417	13.800	12.210	7.342	48	7.390	5.731	326	6.056
2006	276.181	16.592	14.736	8.434	2.543	10.977	9.095	393	9.488
2007	281.237	20.437	17.782	11.247	2.140	13.387	12.321	474	12.795
2008	285.508	26.560	16.355	10.065	861	10.926	12.071	436	12.507
2009	289.486	16.997	14.888	10.514	306	10.819	11.013	397	11.410
2010	294.619	23.872	19.981	13.234	1.650	14.885	15.029	533	15.562
2011	297.539	11.918	8.033	6.213	419	6.632	17.570	214	17.784
2012	347.488	16.692	11.960	9.221	1.158	10.379	9.851	319	10.170
2013	350.969	22.114	17.406	13.419	3.242	16.661	8.766	464	9.230
2014	354.999	34.091	20.151	15.535	***	15.535	11.017	537	11.554
2015	357.932	21.439	14.664	11.305	***	11.305	12.309	391	12.700
2016	361.175	22.566	16.215	12.501	8867****	21.368	12.293	432	12.725
2017	399.008	35.697	16.531	12.744	***	12.744	12.734	441	13.175
TOTALE		377.936	285.830	199.365	22.992	222.358	196.481	8.368	204.850

* L'entità dell'Avanzo varia anche in base ai criteri di valutazione degli strumenti finanziari adottati nei vari esercizi.

** Si tratta dell'Avanzo al netto degli accantonamenti alla "Riserva obbligatoria", alla "Riserva per l'integrità del patrimonio", al "Fondo di stabilizzazione delle erogazioni", al "Fondo per il volontariato" e al "Fondo Acri iniziative comuni".

*** Dall'esercizio 2014 gli importi reintroitati sono portati a incremento del "Fondo distabilizzazione delle erogazioni".
****Nell'esercizio 2016 parte degli importi recuperati sono stati portati a incremento dei Fondi per le erogazioni nei settori rilevanti e negli altri settori statutari.

Allegato 5

Intesa Sanpaolo S.p.A.: principali dati relativi alla partecipazione

DATI RELATIVI ALLA SOCIETÀ:			
1.	TOTALE AZIONI ORDINARIE	n.	15.859.786.585
2.	TOTALE AZIONI DI RISPARMIO	n.	932.490.561
3.	VALORE NOMINALE UNITARIO DELLE AZIONI	€	0,52
4.	CAPITALE SOCIALE AL 31/12/2017	€	8.731.984.116
5.	PATRIMONIO NETTO CONTABILE AL 31/12/2017	€	48.472.235.114
6.	ROE ESERCIZIO 2017		3,2%
DATI RELATIVI ALLA PARTECIPAZIONE POSSEDUTA:			
7.	AZIONI ORDINARIE (0,27165% DEL CAPITALE ORDINARIO)	n.	43.083.708
8.	AZIONI DI RISPARMIO (0,01413% DEL CAPITALE DI RISPARMIO)	n.	131.733
9.	TOTALE AZIONI (0,25735% DEL TOTALE)	n.	43.215.441
			==========
10.	VALORE NOMINALE COMPLESSIVO DELLA PARTECIPAZIONE	€	22.472.029,32
11.	VALORE UNITARIO MEDIO DI CARICO:		
	delle azioni ordinarie	€	1,09
	delle azioni di risparmio	€	2,90
12.	VALORE DI BILANCIO:		
	azioni ordinarie	€	47.121.237,50
	azioni risparmio	€	382.289,96
	VALORE COMPLESSIVO	**€**	**47.503.527,46**
13.	VALORE UNITARIO AL PNC CONTABILE AL 31/12/2017	€	2,89
14.	VALORE DELLA PARTECIPAZIONE AL PNC AL 31/12/2017	€	124.744.785,86
15.	**DIFFERENZA TRA VALORE DI CARICO DELLA PARTECIPAZIONE E QUOTA DI PERTINENZA DEL PATRIMONIO NETTO**	**€**	**77.241.258,40**
16.	VALORE DI MERCATO AL 31/12/2017:		
	azioni ordinarie	€	2,770
	azioni di risparmio	€	2,674
17.	VALORE DI MERCATO COMPLESSIVO AL 31/12/2017:		
	azioni ordinarie	€	119.350.487,90
	azioni di risparmio	€	352.254,04
	TOTALE	**€**	**119.702.741,94**
18.	**DIFFERENZA TRA VALORE DI CARICO DELLA PARTECIPAZIONE E VALORE CALCOLATO IN BASE ALLE QUOTAZIONI DI BORSA AL 31/12/2017**	**€**	**72.199.214,48**

Allegato 6

Cassa Depositi e Prestiti S.p.A.: principali dati relativi alla partecipazione

DATI RELATIVI ALLA SOCIETÀ*:			
1.	CAPITALE SOCIALE AL 31/12/2016	€	4.051.143.264
2.	VALORE NOMINALE DI OGNI AZIONE	€	N.D.
3.	NUMERO AZIONI AL 31/12/2016	n.	342.430.912
4.	PNC AL 31/12/2016 (DATO IN MILIARDI)	€	23,207
5.	VALORE UNITARIO DELLE AZIONI AL PNC 2016	€	67,771
6.	ROE 2016		8,5

DATI RELATIVI ALLA PARTECIPAZIONE POSSEDUTA:			
1.	VALORE COMPLESSIVO DELLA PARTECIPAZIONE	€	34.423.879
2.	PERCENTUALE DI PARTECIPAZIONE AL CAPITALE SOCIALE AL 31/12/2017		0,35
3.	AZIONI ORDINARIE	n.	1.200.650
4.	COSTO UNITARIO MEDIO DI CARICO	€	28,671
5.	VALORE COMPLESSIVO DELLA PARTECIPAZIONE AL PNC 2016	€	81.369.653
6.	DIFFERENZA TRA VALORE DI CARICO DELLA PARTECIPAZIONE E QUOTA DI PERTINENZA DEL PATRIMONIO NETTO	€	46.945.774
7.	VALORE DELLA PARTECIPAZIONE SECONDO LA STIMA DELOITTE & TOUCHE AL VALORE UNITARIO DI € 64,193	€	77.073.325
8.	DIFFERENZA TRA VALORE DI CARICO DELLA PARTECIPAZIONE E VALORE AI PREZZI UNITARI STABILITI DA DELOITTE & TOUCHE	€	42.649.446

* I dati al 31/12/2017 non sono disponibili alla data di redazione del bilancio.

Allegato 7

CDP Reti S.p.A.: principali dati relativi alla partecipazione

DATI RELATIVI ALLA SOCIETÀ*:			
1.	CAPITALE SOCIALE	€	161.514
2.	VALORE NOMINALE DI OGNI AZIONE	€	N.D.
3.	NUMERO AZIONI	n.	161.514
4.	PNC AL 31/12/2016**	€/000	3.438.142
5.	VALORE UNITARIO DELLE AZIONI AL PNC 2016	€	21.287
6.	ROE 2016		10%

DATI RELATIVI ALLA PARTECIPAZIONE POSSEDUTA:			
1.	VALORE COMPLESSIVO DELLA PARTECIPAZIONE	€	5.003.050
2.	PERCENTUALE DI PARTECIPAZIONE AL CAPITALE SOCIALE		0,09%
3.	AZIONI ORDINARIE	n.	152
4.	COSTO UNITARIO MEDIO DI CARICO	€	32.915
5.	VALORE COMPLESSIVO DELLA PARTECIPAZIONE AL PNC 2016	€	3.235.618
6.	DIFFERENZA TRA VALORE DI CARICO DELLA PARTECIPAZIONE E QUOTA DI PERTINENZA DEL PATRIMONIO NETTO	€	-1.767.432

* I dati al 31/12/2017 non sono disponibili alla data di redazione del bilancio.

** In riduzione rispetto al 2015 per acconto dividendi

Allegato 8

I bilanci della Fondazione nel quinquennio 2013-2017: prospetti comparativi

Le tabelle comprese in questo ultimo allegato, riportate di seguito, completano il corredo delle informazioni integrative al bilancio di esercizio; si precisa che gli indicatori riportati tengono conto delle indicazioni dell'Acri illustrate nella circolare prot. n. 348 del 21 novembre 2013, così come previsto dal Regolamento Acri approvato dall'Assemblea della stessa associazione il 6 maggio 2015.
Le tabelle consentono, a chi lo desideri, un'analisi approfondita, di carattere comparativo ed evolutivo, sulle vicende della Fondazione nell'arco degli ultimi cinque anni. Se ne possono trarre considerazioni e valutazioni sia di carattere strutturale che di carattere contingente, di continuità e di discontinuità. Il quadro complessivo che ne risulta appare pienamente positivo.

Allegato 8.1

I bilanci della Fondazione nel quinquennio 2013-2017: stato patrimoniale

€/1.000

ATTIVO	2013	2014	2015	2016	2017
IMMOBILIZZAZIONI MATERIALI E IMMATERIALI	**30.773**	**32.862**	**34.844**	**35.052**	**35.690**
ATTIVITÀ FINANZIARIE	**396.116**	**415.304**	**419.271**	**399.287**	**372.407**
PARTECIPAZIONE NELLA CONFERITARIA	33.198	33.198	33.198	33.198	0
PARTECIPAZIONI IN ALTRE SOCIETÀ	109.114	116.367	120.458	122.833	94.282
PARTECIPAZIONI IN SOCIETÀ STRUMENTALI	2.581	2.581	2.604	2.639	2.639
STRUMENTI FINANZIARI	251.223	263.157	263.010	240.617	275.486
CREDITI, RATEI E RISCONTI ATTIVI	**10.167**	**11.537**	**11.091**	**14.942**	**5.537**
DISPONIBILITÀ LIQUIDE	**21.023**	**7.759**	**6.437**	**27.852**	**107.482**
ALTRE ATTIVITÀ	**0**	**0**	**0**	**0**	**0**
TOTALE	458.080	467.462	471.643	477.134	521.116

PASSIVO	2013	2014	2015	2016	2017
PATRIMONIO NETTO	**350.969**	**354.999**	**357.932**	**361.175**	**399.008**
FONDI PER L'ATTIVITÀ D'ISTITUTO	**64.249**	**71.523**	**71.032**	**73.138**	**76.196**
FONDI PER RISCHI E ONERI	**11.572**	**9.440**	**9.296**	**10.081**	**14.447**
EROGAZIONI DELIBERATE	**15.467**	**17.261**	**22.359**	**24.593**	**25.418**
FONDO PER IL VOLONTARIATO	**844**	**1.068**	**975**	**931**	**928**
ALTRE ATTIVITÀ	**14.979**	**13.170**	**10.049**	**7.216**	**5.119**
TOTALE	458.080	467.462	471.643	477.134	521.116

Allegato 8.2

I bilanci della Fondazione nel quinquennio 2013-2017: conto economico

€/1.000

CONTO ECONOMICO	2013	2014	2015	2016	2017
RISULTATO GESTIONI PATRIMONIALI INDIVIDUALI	137	35	0	0	0
DIVIDENDI E PROVENTI ASSIMILATI	8.386	7.712	9.098	12.619	13.385
INTERESSI E PROVENTI ASSIMILATI	7.394	7.175	6.105	5.428	3.817
RISULTATO NEGOZIAZIONE STRUMENTI FINANZIARI	3.818	12.489	13.331	4.533	2.690
RIV/SVAL ATTIVITÀ FINANZIARIE IMMOBILIZZATE E NON IMMOBILIZZATE	22	990	-7.753	-500	-3.335
RISULTATO IMPRESE STRUMENTALI DIRETTAMENTE ESERCITATE	0	0	0	0	0
ALTRI PROVENTI	12	1.521	62	35	170
TOTALE PROVENTI ORDINARI	**19.769**	**29.922**	**20.843**	**22.115**	**16.726**
ONERI	1.633	2.004	1.891	2.637	2.209
DI CUI PER GLI ORGANI STATUTARI	439	428	454	509	475
MARGINE LORDO	**18.136**	**27.918**	**18.952**	**19.478**	**14.517**
IMPOSTE E TASSE	775	4.151	4.163	3.429	2.621
SALDO GESTIONE STRAORDINARIA	45	-3.616	-125	166	4.635
AVANZO (DISAVANZO) DELL'ESERCIZIO	17.406	20.151	14.664	16.215	16.531
DESTINAZIONE DELL'AVANZO DELL'ESERCIZIO:					
COPERTURA DISAVANZI PREGRESSI					
ACCANTONAMENTI AL PATRIMONIO:	**3.481**	**4.030**	**2.933**	**3.243**	**3.306**
ALLA RISERVA OBBLIGATORIA	3.481	4.030	2.933	3.243	3.306
ALLA RISERVA PER L'INTEGRITÀ DEL PATRIMONIO	0	0	0	0	0
ATTIVITÀ ISTITUZIONALE	**13.925**	**16.120**	**11.732**	**12.971**	**13.225**
EROGAZIONI DELIBERATE SU RISORSE ESERCIZIO CORRENTE	0	0	0	0	0
ACCANTONAMENTO AL FONDO DEL VOLONTARIATO	464	537	391	432	441
ACCANTONAMENTI AI FONDI PER L'ATTIVITÀ D'ISTITUTO	13.461	15.583	11.341	12.539	12.784
AVANZO (DISAVANZO) RESIDUO	**0**	**0**	**0**	**0**	**0**
EROGAZIONI DELIBERATE SU RISORSE ESERCIZI PRECEDENTI	**8.766**	**11.017**	**12.309**	**12.293**	**12.734**
TOTALE EROGAZIONI DELIBERATE NELL'ESERCIZIO	**9.230**	**11.554**	**12.700**	**12.725**	**13.175**

Allegato 8.3

I bilanci della Fondazione nel quinquennio 2013-2017: gli indici patrimoniali ed economici a valori di bilancio

INDICATORI	2013	2014	2015	2016	2017
DIVERSIFICAZIONE PATRIMONIALE/COMPOSIZ. DEGLI INVESTIM.					
Partecipazione nella conferitaria / Totale attivo	7,25%	7,10%	7,04%	6,96%	0,00%
Partecipazioni nelle conferitarie (1) / Totale attivo	18,94%	18,56%	17,11%	16,91%	9,12%
Partecipazione nella conferitaria / Patrimonio	9,46%	9,35%	9,27%	9,19%	0,00%
Partecipazioni nelle conferitarie (1) / Patrimonio	24,72%	24,44%	22,55%	22,34%	11,91%
REDDITIVITÀ					
Proventi totali netti (2) / Patrimonio	5,34%	6,45%	5,07%	5,62%	12,25%
Proventi totali netti (2) / Totale attivo	4,09%	4,90%	3,85%	4,25%	9,38%
Avanzo dell'esercizio / Patrimonio	4,96%	5,68%	4,10%	4,49%	4,14%
Proventi complessivi / Patrimonio	6,30%	9,60%	5,99%	6,25%	8,95%
Utili da attività finanziarie non immobilizzate / Attività finanziarie non immobilizzate	4,78%	9,81%	7,10%	4,31%	1,13%
Dividendi da Partecipazioni / Partecipazioni	5,65%	4,57%	5,27%	7,49%	13,65%
Proventi complessivi / Totale attività	4,83%	7,29%	4,55%	4,73%	6,85%

(1) Le conferitarie sono Cassa di Risparmio di Pistoia e della Lucchesia S.p.A. (interamente ceduta nel 2017) e la sua controllante Intesa Sanpaolo S.p.A.

(2) I proventi totali netti sono i proventi (ordinari e straordinari) espressi al netto dei costi diretti sostenuti nella gestione degli investimenti (ad es. personale, consulenti, collaboratori, servizi gestione patrimonio, commissioni, interessi, imposte).

Allegato 8.4

I bilanci della Fondazione nel quinquennio 2013-2017: gli indicatori di operatività e di attività erogativa a valori di bilancio

INDICATORI	2013	2014	2015	2016	2017
OPERATIVITÀ / EFFICIENZA					
Oneri di funzionamento (1) / Proventi totali netti (2)	7,34%	7,46%	9,57%	7,98%	3,81%
Oneri di funzionamento (1) / Deliberato (3)	14,92%	14,79%	13,69%	12,72%	14,13%
Oneri di Gestione ordinari / Patrimonio	0,47%	0,56%	0,53%	0,73%	0,55%
Oneri di Gestione ordinari / Proventi ordinari	8,26%	6,70%	9,07%	11,93%	13,20%
Oneri di Gestione straordinari / Proventi ordinari	11,63%	26,02%	3,46%	1,29%	85,71%
Oneri di Gestione straordinari / Patrimonio	0,66%	2,19%	0,20%	0,08%	3,59%
ATTIVITÀ EROGATIVA/ISTITUZIONALE DELL'ESERCIZIO					
Deliberato (3) / Patrimonio	2,63%	3,25%	3,55%	3,52%	3,30%
Fondo di stabilizzazione delle erogazioni / Deliberato	130,01%	126,00%	117,00%	129,00%	130,74%
Risorse disponibili per erogazioni (4) / Patrimonio	3,97%	4,54%	3,28%	3,59%	3,31%
Risorse disponibili per erogazioni (4) / Proventi ordinari	70,44%	53,87%	56,28%	59,66%	79,07%
Deliberato (3) / Risorse disponibili per Erogazioni (4)	66,28%	71,67%	108,26%	98,10%	99,62%
Erogazioni effettuate / Deliberato (3)	146,41%	74,52%	69,44%	76,24%	83,83%

(1) Gli oneri di funzionamento sono gli oneri al netto dei costi diretti sostenuti nella gestione degli investimenti (ad esempio personale, consulenti, collaboratori, servizi gestione patrimonio, commissioni, interessi, imposte).

(2) I proventi totali netti sono i proventi (ordinari e straordinari) espressi al netto dei costi diretti sostenuti nella gestione degli investimenti specificati sopra.

(3) Comprende l'accantonamento al Fondo per il volontariato.

(4) Si tratta della quota dell'avanzo annuale disponibile (al netto della riserva obbligatoria); comprende pertanto anche gli accantonamenti al volontariato e al Fondo nazionale Acri per iniziative comuni.

Allegato 8.5

I bilanci della Fondazione nel triennio 2015-2017: gli indicatori a valori correnti

INDICATORI	2015	2016	2017
REDDITIVITÀ			
Proventi totali netti (1) / Patrimonio (2)	3,67%	3,74%	9,01%
Proventi totali netti (1) / Totale attivo (2)	2,99%	3,09%	7,43%
Avanzo dell'esercizio / Patrimonio (2)	2,96%	2,99%	3,05%
EFFICIENZA			
Oneri di funzionamento (3) / Proventi totali netti (1)	9,57%	7,98%	3,81%
Oneri di funzionamento (3) / Deliberato (4)	13,69%	13,17%	14,62%
Oneri di funzionamento (3) / Patrimonio (2)	0,35%	0,30%	0,34%
ATTIVITÀ ISTITUZIONALE			
Deliberato (4) / Patrimonio (2)	2,57%	2,35%	2,43%
Fondo di stabilizzazione delle erogazioni / Deliberato (4)	116,77%	128,57%	130,74%
COMPOSIZIONE DEGLI INVESTIMENTI			
Partecipazioni nella conferitaria (5) / Totale attivo fine anno (2)	14,04%	12,96%	12,96%
Partecipazioni nelle conferitarie (5) / Totale attivo fine anno (2)	23,56%	28,83%	28,83%

(1) I proventi totali netti sono i proventi (ordinari e straordinari) espressi al netto dei costi diretti sostenuti nella gestione degli investimenti (ad es. personale, consulenti, collaboratori, servizi gestione patrimonio, commissioni, interessi, imposte).

(2) Si tratta di valori medi correnti (di mercato).

(3) Gli oneri di funzionamento sono gli oneri al netto dei costi diretti sostenuti nella gestione degli investimenti.

(4) Comprende l'accantonamento al Fondo per il volontariato.

(5) Si tratta di valori puntuali correnti (di mercato).

Allegato 9

La posizione della nostra Fondazione nel "sistema" delle fondazioni italiane: risultati a confronto

Ogni anno l'Acri (Associazione che raggruppa tutte le fondazioni di origine bancaria italiane) invia a ogni singola fondazione un elaborato contenente prospetti di raffronto, secondo vari profili, fra il bilancio della fondazione medesima e i dati medi dei bilanci di tre gruppi di confronto e precisamente:

- gruppo dimensionale definito in base all'entità del patrimonio delle fondazioni medio-grandi;
- gruppo delle fondazioni del centro Italia;
- intero sistema delle fondazioni bancarie italiane.

Gli ultimi dati elaborati dall'Acri riguardano l'esercizio 2016.

I gruppi di indicatori e il loro significato

Gli indicatori sono suddivisi sulla base dei seguenti gruppi.

Diversificazione patrimoniale

Questo indicatore esprime quanta parte del patrimonio è ancora investita nella banca conferitaria, dalla quale la fondazione ha avuto origine.
Tanto minore è la percentuale relativa, tanto maggiore risulta la diversificazione del patrimonio, come importante caratteristica positiva.

Indicatori di redditività

Le tre percentuali esprimono l'efficienza nella gestione del patrimonio con riferimento alla sua misura complessiva o ad alcuni suoi comparti.
Il dato riferibile alla Fondazione è migliore del dato medio di tutti i tre gruppi di confronto.

Indicatori di operatività

Delle due percentuali che rientrano in questa categoria, il rapporto fra oneri di gestione e patrimonio è espressivo della incidenza dei costi di funzionamento della fondazione sul patrimonio della medesima. È un indice di efficienza della struttura. Naturalmente essa è tanto maggiore quanto minore è il valore assunto dalla percentuale. Il rapporto fra avanzo d'esercizio e proventi totali, integra e completa il precedente ed esprime quanta parte dei proventi ottenuti dal patrimonio si trasforma in avanzo, cioè in risorse disponibili per l'attività istituzionale e il rafforzamento del patrimonio. Naturalmente, quanto più alta è la percentuale risultante, tanto migliore è la situazione (performance) rispetto al profilo operativo (di efficienza) considerato.
Anche per questa categoria di indicatori, i dati riguardanti la Fondazione sono nettamente migliori del dato medio dei tre gruppi di confronto.

Indicatori dell'attività erogativa

I due indicatori compresi in questa categoria riguardano il rapporto tra l'attività istituzionale e i proventi totali e quello tra le erogazioni deliberate e il patrimonio.
Essi esprimono il peso delle risorse destinate alle finalità istituzionali, e quindi al servizio del territorio, rispetto ai due termini di riferimento.
Tanto maggiore è la percentuale, tanto migliore è il giudizio sul comportamento della fondazione sotto l'aspetto sopra richiamato.

INDICATORI	FONDAZIONE CARIPT	FONDAZIONI MEDIO-GRANDI	FONDAZIONI DEL CENTRO	DATI DI SISTEMA
DIVERSIFICAZIONE PATRIMONIALE				
Partecipazioni nella conferitaria / Patrimonio	22,30%	18,40%	15,70%	34,00%
REDDITIVITÀ				
Proventi complessivi / Patrimonio	6,20%	3,60%	3,60%	3,40%
Proventi finanziari / Investimenti finanziari	4,70%	3,20%	2,50%	2,00%
Dividendi da Partecipazioni / Partecipazioni	7,50%	4,50%	6,60%	4,50%
OPERATIVITÀ*				
Oneri di gestione ordinaria / Patrimonio	0,46%	0,72%	0,72%	0,48%
Avanzo d'esercizio / Proventi totali	72,70%	55,50%	55,30%	61,80%
ATTIVITÀ EROGATIVA				
Attività istituzionale / Proventi totali	58,20%	43,10%	46,00%	47,30%
Erogazioni deliberate / Patrimonio	3,50%	1,90%	2,50%	2,50%

* Valori dell'indicatore al netto degli accantonamenti per utili su cambi e poste di natura finanziaria.

Informazioni complementari

Allegato n°10

ELENCO DEI SINGOLI INTERVENTI DISTINTI FRA PROGETTI PROPRI E DI TERZI E PER SETTORE (IN ORDINE DECRESCENTE DI IMPORTO DELIBERATO)

I PROGETTI PROPRI

Tabella 1 - Interventi propri - Settore Arte e beni artistici

N.	SOGGETTO PROMOTORE	PROGETTO	IMPORTO DELIBERATO
1	FONDAZIONE CASSA DI RISPARMIO DI PISTOIA E PESCIA	Restauro della Chiesa di San Salvatore in Pistoia da destinare a sede di attività culturali promosse dalla Fondazione - contributo aggiuntivo - stanziamento complessivo € 693.851,94	188.264,84
2	FONDAZIONE CASSA DI RISPARMIO DI PISTOIA E PESCIA	Restauro della Basilica della Madonna dell'Umiltà di Pistoia - contributo aggiuntivo - stanziamento complessivo € 1.555.114,14	17.505,68
3	FONDAZIONE CASSA DI RISPARMIO DI PISTOIA E PESCIA	Acquisto opere d'arte e realizzazione eventi espositivi - progetto pluriennale	2.684,00
			208.454,52

Tabella 2 - Interventi propri - Settore Beni ed attività culturali

N.	SOGGETTO PROMOTORE	PROGETTO	IMPORTO DELIBERATO
4	PISTOIA EVENTI CULTURALI	Copertura disavanzo d'esercizio 2017	1.157.171,00
5	FONDAZIONE PISTOIESE PROMUSICA - PISTOIA (PT)	Copertura disavanzo d'esercizio 2017	230.604,00
6	FONDAZIONE CASSA DI RISPARMIO DI PISTOIA E PESCIA	Acquisto di un'unità immobiliare in Via De' Rossi 28 da destinare ad archivio della Fondazione	175.891,53
7	AMMINISTRAZIONE PROVINCIALE - PISTOIA (PT)	Vestire il Paesaggio 2017	61.750,00
8	COMUNE DI PISTOIA - PISTOIA (PT)	Organizzazione della mostra 'Omaggio a Giovanni Pisano': contributo finalizzato alla progettazione dell'allestimento, progetto grafico e segreteria organizzativa	27.400,00
9	ACCADEMIA DI MUSICA ITALIANA PER ORGANO - PISTOIA (PT)	Quota associativa 2017 e contributo straordinario	23.592,40
10	FONDAZIONE JORIO VIVARELLI - PISTOIA (PT)	Contributo esercizio ordinario 2017	21.500,00
11	FONDAZIONE CASSA DI RISPARMIO DI PISTOIA E PESCIA	Stampa dei numeri 29 e 30 della rivista 'Storia Locale'	20.000,00
12	FONDAZIONE CASSA DI RISPARMIO DI PISTOIA E PESCIA	Pubblicazioni 2017 della Collana Dialoghi sull'uomo	15.350,00
13	FONDAZIONE CASSA DI RISPARMIO DI PISTOIA E PESCIA	Realizzazione di un volume su Palazzo De'Rossi	14.525,60
14	FONDAZIONE CASSA DI RISPARMIO DI PISTOIA E PESCIA	Realizzazione di servizi riguardanti l'attività svolta dalla Fondazione nel 2017	12.200,00
15	FONDAZIONE CASSA DI RISPARMIO DI PISTOIA E PESCIA	Celebrazione ei 25 anni di vita e di attività della Fondazione e presentazione volume du Palazzo De'Rossi	10.000,00
16	EDIZIONI GLI ORI - PISTOIA (PT)	Acquisto di 300 copie di ciascuna delle pubblicazioni 'Nove storie di Picio Pacio' dell'avv. Giuseppe Totaro e 'Pistoia' di Claudio Rosati	9.000,00
17	FONDAZIONE CASSA DI RISPARMIO DI PISTOIA E PESCIA	Partecipazione al programma europero 'Europa Creativa 2014-2020' in collaborazione con il Centro Culturale il Funaro - contributo per incarico professionale alla dott.ssa Giuliana Ciancio	8.374,08
18	OSSERVATORIO DEI MESTIERI D'ARTE - FIRENZE (FI)	Quota associativa 2017	5.183,00
19	CENTRO ITALIANO DI STUDI DI STORIA E D'ARTE - PISTOIA (PT)	Quota associativa 2017	3.873,43
20	PARROCCHIA DI S. PAOLO APOSTOLO - PISTOIA (PT)	Realizzazione di una pubblicazione sulle nuove vetrate di Buscioni per la Chiesa di S. Paolo	3.500,00
21	FONDAZIONE CASSA DI RISPARMIO DI PISTOIA E PESCIA	Apertura del Palazzo De'Rossi per i 25 anni della Fondazione	3.400,00
22	FONDAZIONE CASSA DI RISPARMIO DI PISTOIA E PESCIA	Presentazione del volume 'L'Umanità in gioco' (Palazzo De' Rossi, 8 marzo 2017)	3.210,00
23	FONDAZIONE CASSA DI RISPARMIO DI PISTOIA E PESCIA	Realizzazione della tavola rotonda 'I fratelli Melani' in occasione della traduzione italiana del libro 'Vita di un castrato. Atto Melani tra politica, mecenatismo e musica' di Roger Freitas e tradotto da Anna Li Vigni che sarà presentata in occasione della rappresentazione teatrale 'Il Girello' (Teatro Manzoni 18-19 marzo 2017)	3.000,00
24	FONDAZIONE CASSA DI RISPARMIO DI PISTOIA E PESCIA	Convegno 'A piedi nella storia' - CAI sez. Pistoia	3.000,00
25	FONDAZIONE CASSA DI RISPARMIO DI PISTOIA E PESCIA	Realizzazione di 4 video sugli interventi compiuti al Giardino Volante, alla Chiesa della Madonna del Carmine, alla Chiesa della Madonna del Letto e al Reparto di Emodialisi a cura di Lorenzo Marianeschi	2.496,00
26	FONDAZIONE CASSA DI RISPARMIO DI PISTOIA E PESCIA	Progetto di ricerca 'Sozomeno umanista pistoiese' - contributo aggiuntivo stanziamento complessivo € 118.000	2.000,00

27	FONDAZIONE CASSA DI RISPARMIO DI PISTOIA E PESCIA	Restauro divano Carlo X	1.830,00
28	CENTRO MAURO BOLOGNINI - PISTOIA (PT)	Quota associativa 2016	1.032,91
29	FONDAZIONE CASSA DI RISPARMIO DI PISTOIA E PESCIA	Convegno ordine commercialisti e Convegno ANIDIS	750,00
30	FONDAZIONE CASSA DI RISPARMIO DI PISTOIA E PESCIA	Incontro pubblico rendiconto di fine mandato Presidente uscente Prof. Ivano Paci (22 aprile 2016) - contributo aggiuntivo - stanziamento complessivo € 9.496,56	718,28
31	EDIZIONI GLI ORI - PISTOIA (PT)	Realizzazione del volume che raccoglie i numeri del periodico Società & Territorio in formato elettronico	702,52
32	FONDAZIONE CASSA DI RISPARMIO DI PISTOIA E PESCIA	A tu per tu con l'opera d'arte 2017	420,00
33	FONDAZIONE CASSA DI RISPARMIO DI PISTOIA E PESCIA	Convegno 'Incontrare l'economia politica nella sua dimensione culturale e sociale' e presentazione del 'Libro Bianco' - Liceo Statale Niccolò Forteguerri	300,00
34	FONDAZIONE CASSA DI RISPARMIO DI PISTOIA E PESCIA	Convegno 'A piedi nella storia: itinerari transappenninici e sviluppo dei territori montani' a cura delle delegazioni e Commissioni scientifiche Cai Tosco-Emiliane per la valorizzazione culturale, turistica ed escursionistica dell' antica viabilità transappenninica (11 novembre - 2 dicembre 2017)	250,00
35	FONDAZIONE CASSA DI RISPARMIO DI PISTOIA E PESCIA	Organizzazione del convegno 'Le donne e la Bibbia' presso il Saloncino delle Assemblee del Palazzo De'Rossi	250,00
36	FONDAZIONE CASSA DI RISPARMIO DI PISTOIA E PESCIA	Esposizione di alcune creazioni di Bedding atelier	220,00
37	FONDAZIONE CASSA DI RISPARMIO DI PISTOIA E PESCIA	Conferenza ordine degli architetti presso il Saloncino delle Assemblee di Palazzo De'Rossi	120,00
38	FONDAZIONE CASSA DI RISPARMIO DI PISTOIA E PESCIA	Accoglienza Confcooperative, Moica, Accademia Medica Filippo Pacini presso Saloncino delle Assemblee nel Palazzo De'Rossi	120,00
39	FONDAZIONE CASSA DI RISPARMIO DI PISTOIA E PESCIA	Concerto del Grandonio' a cura della Banda Borgognoni	100,00
40	FONDAZIONE CASSA DI RISPARMIO DI PISTOIA E PESCIA	Accoglienza dei seguenti eventi presso il Saloncino delle Assemblee di Palazzo De'Rossi: Associazione Storia e Città (20/1/2017); Associazione Amici di Groppoli (17/02/2017); Rotary Pistoia (22/03/2017)	100,00
41	FONDAZIONE CASSA DI RISPARMIO DI PISTOIA E PESCIA	Conferenza e presentazione del progetto Ecomuseo Mountain Bike Experience (21 novembre 2017) Presentazione del bando 'Ricerca e giovani' (27 novembre 2017)	100,00
42	FONDAZIONE CASSA DI RISPARMIO DI PISTOIA E PESCIA	Accoglienza dell'evento organizzato dal Centro Studi Donati presso il Saloncino delle Assemblee di Palazzo De'Rossi	60,00
43	FONDAZIONE CASSA DI RISPARMIO DI PISTOIA E PESCIA	Tavola Rotonda sull'attività dell'Associazione Nazionale case della Memoria, di cui fanno parte anche la Casa dell'artista Sigfrido bartolini e la Casa dell'Incisore Italo Zetti (6 maggio 2017)	50,00
44	FONDAZIONE CASSA DI RISPARMIO DI PISTOIA E PESCIA	Associazione Novecento - Presentazione del volume 'Pistoia tra il 1915 e il 1918. la città e la sua gente durante la guerra' a cura di Roberto Barontini e Paolo Nesti con esecuzioni a pianoforte	40,00
45	FONDAZIONE CASSA DI RISPARMIO DI PISTOIA E PESCIA	Convegno 'La responsabilità economica per stragi e deportazioni in Italia dal 1943 al 1945' - Istituto Storico della Resistenza (Palazzo De' Rossi, 5 maggio 2017)	40,00
46	FONDAZIONE CASSA DI RISPARMIO DI PISTOIA E PESCIA	Rotaract Club Pistoia Montecatini Terme: convegno sull'inserimento dei giovani nel panorama lavorativo	40,00
47	FONDAZIONE CASSA DI RISPARMIO DI PISTOIA E PESCIA	Presentazione del volume 'Giovanni Michelucci. Disegni dal 1965 ai primi anni Ottanta' volume finanziato con il contributo della Fondazione	30,00
			1.824.294,75

Tabella 3 - Interventi propri - Settore Educazione istruzione e formazione

N.	SOGGETTO PROMOTORE	PROGETTO	IMPORTO DELIBERATO
48	FONDAZIONE CASSA DI RISPARMIO DI PISTOIA E PESCIA	Bando 'Ready, study, go!' edizione 2016 destinato ai giovani che intendono conseguire o perfezionare la laurea presso università, scuole universitarie aventi sede in un altro paese dell'Unione Europea o negli USA - stanziamento pluriennale	160.000,00
49	FONDAZIONE CASSA DI RISPARMIO DI PISTOIA E PESCIA	Borse di studio Fondazione Caript (fondo Ivana Bardi) per aiutare studenti meritevoli e con basso reddito	155.587,55
50	FONDAZIONE CASSA DI RISPARMIO DI PISTOIA E PESCIA	Bando 'Ready, study, go!' edizione 2017 - stanziamento pluriennale	70.000,00
51	FONDAZIONE CASSA DI RISPARMIO DI PISTOIA E PESCIA	Campus Arte Fondazione - alternanza scuola lavoro con licei artistici di Pistoia e Pescia che si concluderà con visite guidate alla collezione Gimignani (Palazzo Sozzifanti)	2.629,00
			388.216,55

Tabella 4 - Interventi propri - Settore Volontariato filantropia e beneficenza

N.	SOGGETTO PROMOTORE	PROGETTO	IMPORTO DELIBERATO
52	FONDAZIONE CASSA DI RISPARMIO DI PISTOIA E PESCIA	Adesione al Fondo per il contrasto della povertà educativa minorile (triennio 2016/2018)	1.733.944,00
53	FONDAZIONE CON IL SUD	Quota di competenza anno 2017	137.717,00
54	FONDAZIONE CASSA DI RISPARMIO DI PISTOIA E PESCIA	Pistoia Millefiori: progetto in collaborazione con Giardineria italiana Cooperativa sociale con il duplice obiettivo di recuperare aree a verde della città di Pistoia sfruttando il lavoro di persone che si trovano in disagio sociale ed economico opportunamente formate per tale scopo	81.947,56
55	FONDAZIONE CASSA DI RISPARMIO DI PISTOIA E PESCIA	Realizzazione di 14 camere singole, servizi igienici, cucina e spazi a comune per detenuti in regime di semilibertà presso il convento dei padri Cappuccini in Via degli Armeni a Pistoia - contributo aggiuntivo - stanziamento complessivo € 210.811,48	19.493,36
56	FONDAZIONE CASSA DI RISPARMIO DI PISTOIA E PESCIA	Realizzazione dell'Emporio Solidale in collaborazione con la Misericordia di Pistoia e la Caritas	19.158,88
57	FONDAZIONE CASSA DI RISPARMIO DI PISTOIA E PESCIA	Progetto Nido - Accordo integrativo con Caritas e Cooperativa Amicizia 2000 - progetto Welcome: intervento di sostegno abitativo a favore di persone in gravi situazioni di disagio economico mediante l'assegnazione temporanea di alloggi in comodato gratuito	4.801,20
58	IL DELFINO - ASS. VOLONTARIATO - PISTOIA (PT)	Una casa per amico': realizzazione di alloggi temporanei per detenuti a fine pena presso il convento dei padri Cappuccini in via degli Armeni - Pistoia - contributo aggiuntivo - stanziamento complessivo € 248.799,37	1.903,20
59	FONDAZIONE CASSA DI RISPARMIO DI PISTOIA E PESCIA	Doni in occasione delle prossime festività natalizie Natale 2017 ad associazioni operanti nella provincia di Pistoia per assistenza a bambini ed anziani	1.716,00
60	RAGGI SPERANZA IN STAZIONE ONLUS - PISTOIA (PT)	Acquisto di coperte da distribuire ai senzatetto	683,00
61	FONDAZIONE CASSA DI RISPARMIO DI PISTOIA E PESCIA	Spese per ospitalità delegazione del Kosovo	220,00
			2.001.584,20

Tabella 5 - Interventi propri - Settore Sviluppo locale ed edilizia popolare locale

N.	SOGGETTO PROMOTORE	PROGETTO	IMPORTO DELIBERATO
62	FONDAZIONE CASSA DI RISPARMIO DI PISTOIA E PESCIA	Bando Borse Lavoro 2017: bando per l'assegnazione di borse lavoro per favorire l'ingresso di giovani nel mondo del lavoro	301.350,00
63	FONDAZIONE CASSA DI RISPARMIO DI PISTOIA E PESCIA	Intervento di social housing presso il Comune di Monsummano Terme, località Candalla mediante la costruzione di un complesso abitativo con 18 alloggi	188.326,49
64	SMART ENERGY TOSCANA SRL	Versamento soci fondatori a copertura disavanzo esercizio 2017	150.124,00
65	ASSOCIAZIONE SOCIAL BUSINESS LAB PISTOIA - PISTOIA (PT)	Programma Social Business per il triennio 2016-2018	88.800,00
66	VENERABILE ARCICOFRATERNITA DELLA MISERICORDIA DI PISTOIA - PISTOIA (PT)	Progetto 'Cittadella Solidale': costruzione di un complesso residenziale presso l'area ex Martino Bianchi in collaborazione con la Misericordia di Pistoia finalizzato al sostegno abitativo delle fasce più deboli della popolazione - stanziamento complessivo € 5.535.065,64	6.159,56
67	FONDAZIONE CASSA DI RISPARMIO DI PISTOIA E PESCIA	Convegno 24 febbraio 2018 - Le Fondazioni e lo sviluppo economico dei territori	2.380,00
			737.140,05

Tabella 6 - Interventi propri - Settore Salute pubblica

N.	SOGGETTO PROMOTORE	PROGETTO	IMPORTO DELIBERATO
68	FONDAZIONE CASSA DI RISPARMIO DI PISTOIA E PESCIA	Realizzazione dell'8° edizione del Convegno Nazionale sui Centri Diurni Alzheimer	87.500,00
			87.500,00

Tabella 7 - Interventi propri - Settore Protezione e qualità ambientale

N.	SOGGETTO PROMOTORE	PROGETTO	IMPORTO DELIBERATO
69	FONDAZIONE CASSA DI RISPARMIO DI PISTOIA E PESCIA	Riqualificazione estetica e funzionale dei prospetti e delle aree pertinenziali del complesso immobiliare ex Breda - affidamento incarico	9.482,56
70	FONDAZIONE CASSA DI RISPARMIO DI PISTOIA E PESCIA	Studio di fattibilità - preliminare - definitivo e domanda di partecipazione al Bando europeo per la realizzazione di serre verticali presso il Cespevi	888,16
			10.370,72

Tabella 8 - Interventi propri - Settore Ricerca scientifica e tecnologica

N.	SOGGETTO PROMOTORE	PROGETTO	IMPORTO DELIBERATO
71	FONDAZIONE CASSA DI RISPARMIO DI PISTOIA E PESCIA	BANDO 'SI, GENIALE!' - STANZIAMENTO PER COPERTURA SPESE ORGANIZZATIVE	110.000,00
72	FONDAZIONE CASSA DI RISPARMIO DI PISTOIA E PESCIA	BANDO ALTA FORMAZIONE - PROGETTO PLURIENNALE - CONCESSE QUATTRO BORSE DI DOTTORATO PER GLI ANNI 2017-2018-2019 A STUDENTI APPARTENENTI ALLE GRADUATORIE DEI BANDI REGIONALI	74.666,67
73	FONDAZIONE CASSA DI RISPARMIO DI PISTOIA E PESCIA	SPESE DI PROMOZIONE E PUBBLICIZZAZIONE PER IL BANDO 'GIOVANI@RICERCASCIENTIFICA'	5.000,00
74	FONDAZIONE CASSA DI RISPARMIO DI PISTOIA E PESCIA	BANDO GIOVANI E RICERCA SCIENTIFICA - PRESENTAZIONE DEI PROGETTI VINCITORI DELLA PRIMA EDIZIONE DEL BANDO E RIMBORSO SPESE VIAGGIO DEL PROF. DJAMGOZ	1.210,62
			190.877,29
		TOTALE INTERVENTI PROPRI	5.448.438,08

I PROGETTI PROPRI

Tabella 1 - Interventi di terzi - Settore Arte e beni artistici

N.	SOGGETTO PROMOTORE	PROGETTO	IMPORTO DELIBERATO
75	PARROCCHIA SANTISSIMA ANNUNZIATA - PISTOIA (PT)	Restauro e consolidamento del campanile e delle coperture della chiesa e della canonica della SS. Annunziata in Pistoia	260.000,00
76	CHIESA DELLA CATTEDRALE DI PISTOIA - PISTOIA (PT)	Chiesa di San Leone - intervento di restauro interno dell'edificio ed allestimento di esposizione temporanea Visitazione di Luca della Robbia	235.761,28
77	PARROCCHIA DI S. MICHELE A VIGNOLE - OLMI-QUARRATA (PT)	Realizzazione di un nuovo fabbricato in aderenza alla 'Chiesa Nuova' per la realizzazione di locali di ministero pastorale	170.000,00
78	COMUNE DI MONTECATINI TERME - MONTECATINI TERME (PT)	Lavori di manutenzione straordinaria ed adeguamento dell'ex casa di riposo di Viale Adua a Montecatini Terme per la trasformazione in Caserma	150.000,00
79	CONGREGAZIONE SUORE DOMENICANE ANCELLE DEL SIGNORE - POPIGLIO - PITEGLIO (PT)	Opere di consolidamento e recupero strutturale del Monastero Suore Domenicane 'Ancelle del Signore'. Realizzazione di: a) un'installazione di una piattaforma elevatrice nell'originario nucleo del Convento delle Francescane , b) il consolidamento e restauro conservativo delle strutture della parte più antica coincidente con il nucleo del Convento delle Domenicane, c) istallazione di una ringhiera sui parapetti	110.000,00
80	PARROCCHIA DI S. MICHELE - TOBBIANA (PT)	Opera di messa in sicurezza, consolidamneto e restauro del campanile di San Michele Arcangelo a Tobbiana di Montale	46.000,00
81	ENTE CAMPOSAMPIERO - PISTOIA (PT)	Arte in Campo: realizzazione della messa in sicurezza della cappella Pagnozzi	28.000,00
82	COMUNE DI MARLIANA - MARLIANA (PT)	Restauro dell'antico fonte battesimale della Pieve di S. Andrea di Furfalo	16.000,00
83	PARROCCHIA DEI SANTI TOMMASO E ANSANO - PESCIA (PT)	Restauro arredi sacri (dipinto, tele, tabernacolo e scultura) posti nella Parrocchia dei Santi Tommaso ed Ansano.	8.765,70
84	ASSOCIAZIONE PUBBLICA ASSISTENZA - PESCIA (PT)	Restauto e valorizzazione de 'Il carrino di volata' e realizzazione di un'apposita struttura per la conservazione	5.000,00
85	PARROCCHIA DI SAN PIETRO APOSTOLO - BUGGIANO (PT)	Restauro oratorio Santa Maria del Giglio a Borgo a Buggiano	4.360,58
86	PIA UNIONE DI CHIESANUOVA - CHIESINA UZZANESE (PT)	Restauro del Grande Portale con altorilievi della Chiesa di Maria Santissima di Loreto di Chiesanuova Uzzanese	4.300,00
87	PROVINCIA TOSCANA DI SAN FRANCESCO STIMMATIZZATA DEI FRATI MINORI - FIRENZE (FI)	Restauro degli architravi dei frontoni di n. 2 altari all'interno della Chiesa di S. Lodovico in Colleviti - Pescia.	3.750,00
88	PARROCCHIA DI SANTA MARIA A TORRI - TORRI (PT)	Restauro del dipinto su tela e della cornice del 'Cristo in croce con S. Margherita e S. Caterina'	3.000,00
			1.044.937,56

Tabella 2 - Interventi di terzi - Settore Beni ed attività culturali

N.	SOGGETTO PROMOTORE	PROGETTO	IMPORTO DELIBERATO
89	FONDAZIONE TEATRO PISA - PISA (PI)	Rappresentazione dell'opera teatrale 'Il Girello' di Jacopo Melani presso il Teatro Manzoni (18-19 marzo 2017) e presso il Teatro Verdi di Pisa (3 dicembre 2017)	65.000,00
90	FONDAZIONE JORIO VIVARELLI - PISTOIA (PT)	Contributo straordinario per il mantenimento ed il potenziamento delle attività culturali per gli anni 2016 e 2017- contributo da erogare in due anni	35.000,00
91	COMUNE DI PISTOIA - PISTOIA (PT)	Contributo per attività di fine anno	30.000,00
92	FONDAZIONE FIRENZE RADIOTERAPIA ONCOLOGICA - AGLIANA (PT)	Estate in Fortezza S. Barbara 2017': organizzazione di eventi, concerti ed appuntamenti gastronomici presso la Fortezza S. Barbara con lo scopo di sostenere l'opera della Fondazione Firenze radioterapia Oncologica ONLUS	20.000,00
93	ASSOCIAZIONE CULTURALE TERZO TEMPO - SAN QUIRICO (PT)	Progetto 'STRAPINOCCHIO - Il Teatro Senza Fili Terzo Tempo': realizzazione di spettacoli teatrali, musicali e circensi nel giardino di Villa Garzoni (24-27 agosto 2017)	20.000,00
94	UNIVERSITÀ DEL TEMPO LIBERO - TERZA ETÀ - PISTOIA (PT)	Corsi di istruzione per adulti di varie materie 2016/2017	20.000,00
95	MIRABILIA - ARTE E MEMORIA - PISTOIA (PT)	Visiting Pistoia 2017: apertura straordinaria delle principali Chiese e Monumenti dal 1 aprile 2017 al 7 gennaio 2018	20.000,00
96	ASSOCIAZIONE CULTURALE SPICHISI - PISTOIA (PT)	8MaPt - Il giardino di Cino: progetto di riqualificazione e rigenerazione di Piazzetta Sant'Atto e Vicolo dei Bacchettoni (Pistoia)	20.000,00
97	ORDINE AVVOCATI E PROCURATORI - PISTOIA (PT)	Organizzazione di una serie di manifestazioni incentrate sul tema dei diritti fondamentali ed il ruolo dell'avvocato	19.400,00
98	ASSOCIAZIONE TEATRALE PISTOIESE - PISTOIA (PT)	Infanzia e città 2017	15.000,00
99	FONDAZIONE JORIO VIVARELLI - PISTOIA (PT)	Mostra su Anselm Kiefer	15.000,00
100	PROMOCINEMA ASSOCIAZIONE CULTURALE NO PROFIT - PISTOIA (PT)	Festival di Cinema Presente Italiano	15.000,00
101	COMITATO SISTEMA DELLE ORCHESTRE E DEI CORI GIOVANILI E INFANTILI IN ITALIA ONLUS - ROMA (RM)	Concerto presso la Cattedrale di San Zeno di Pistoia il giorno domenica 25 giugno 2017 organizzato con l' Orchetrra sinopoli, il Coro Mani Bianche, il Coro Voci Bianche del Sistema Orchestre e Cori Giovanili e Infantili in Italia Onlus eseguiranno un concerto presso la Cattedrale di San Zeno di Pistoia in data 25 giugno 2017	15.000,00
102	OSSERVATORIO PERMANENTE GIOVANI EDITORI - FIRENZE (FI)	Progetto 'Il Quotidiano in Classe' per le scuole della provincia di Pistoia (a.s. 2017/18)	15.000,00
103	COMUNE DI LAMPEDUSA - LAMPEDUSA (AG)	Dotazione di un pianoforte per Lampedusa	14.000,00
104	ASSOCIAZIONE CULTURALE BUGGIANO CASTELLO - BUGGIANO CASTELLO (PT)	Progetto pluriennale 'Buggiano Musica'. Per questo anno il festival si svilupperà attraverso due sezioni: nel periodo invernale e primaverile sono previsti concerti, aperitivi e sentieri di emozioni(smell, tasting,hearing e memory experience). Per il periodo estivo sono previsti appuntamenti serali all'aperto (Festival Orchestre Giovanili, premio Lirico Internazionale Boris Christoff e Lirica sotto le stelle).	13.100,00
105	DIOCESI DI PISTOIA - PISTOIA (PT)	I linguaggi del divino: riflessione culturale e teologica sui linguaggi della fede e il mondo contemporaneo (ottobre-dicembre 2017)	13.000,00
106	ASSOCIAZIONE ECOMUSEO DELLA MONTAGNA PISTOIESE - SAN MARCELLO PISTOIESE (PT)	La Montagna di Pistoia: buone pratiche di valorizzazione del patrimonio culturale, dalla città al territorio attraverso il rinnovo di alcuni siti dell'Ecomuseo	12.500,00
107	COMUNE DI CUTIGLIANO - CUTIGLIANO (PT)	Recupero, ristrutturazione e riqualificazione della sala polifunzionale del Rondò Priscilla di Cutigliano	12.000,00

108	CLUB ALPINO ITALIANO - PISTOIA (PT)	Ciclo di conferenze dedicate alla montagna nei suoi vari aspetti culturali e ambientali in onore dei 90 anni dell'associazione	12.000,00
109	CENTRO MAURO BOLOGNINI - PISTOIA (PT)	Restauro del 'Bell'Antonio': 1) riproposizione di due film che vedono la collaborazione dei due registri Bolognini e Pasolini per i film il 'bell'Antonio' e 'Giovani Mariti', 2)collaborazione parziale alla digitalizzazione, previo restauro, della pellicola originale del 'Bell'Antonio'.	10.000,00
110	CANTIERE MUSICALE DI TOSCANA - MONTECATINI TERME (PT)	Estate Regina 2017 - Festival Musicale di Montecatini Terme	10.000,00
111	ASSOCIAZIONE CULTURA E MUSICA 'GIULIO ROSPIGLIOSI' - ACM ROSPIGLIOSI - LAMPORECCHIO (PT)	Organizzazione del XXV Concorso Pianistico Rospigliosi (21-25 marzo 2018)	10.000,00
112	ACCADEMIA DELLA BUGIA - PIASTRE (PT)	Progetto 'Un museo per le Piastre': realizzazione del primo e unico Museo della Bugia del mondo	10.000,00
113	ACRI - ROMA (RM)	Realizzazione di un inserto sulle attività delle Fondazioni da distribuire unitamente al Corriere della Sera	10.000,00
114	OSSERVATORIO DEI MESTIERI D'ARTE - FIRENZE (FI)	Contributo straordinario per l'iniziativa Festival Next 2017 promossa da CNA Giovani Artigiani Pistoia (Teatro Manzoni, 12-13 maggio 2017)	10.000,00
115	ASSOCIAZIONE CULTURALE IL PARNASO - MONTECATINI TERME (PT)	Montecatini Opera Festival 2017	10.000,00
116	ASSOCIAZIONE CULTURALE ORECCHIO ACERBO - PISTOIA (PT)	Organizzazione della VII edizione della manifestazione 'Estate Chiacchierina - 2017'	10.000,00
117	ASSOCIAZIONE MUS-E PISTOIA ONLUS - PISTOIA (PT)	Imparo-giocando': favorire la conoscenza del territorio pistoiese ai bambini (classe quarte e quinte degli istituti compensivi) attraverso la distribuzione di due testi 'Diario di viaggio nei territori disegnati da Leonardo Da Vinci' e 'Pistoia- Incantata gironzolando tra le meraviglie della città' e realizzazione di un gioco da tavola	9.500,00
118	ISTITUTO STORICO LUCCHESE - PESCIA (PT)	Le donne e le memorie: canti popolari e ritmi di vita': 1) ricerca sul campo di canti, filastrocche, ninne nanne proprie della tradizione locale, partendo dal fondo Nardini, 2) spettacolo teatrale e raccolti in una pubblicazione con cd/dvd che riporteranno i risultati della ricerca, 3) Alunni e studenti digitalizzeranno il Fondo Nardini e collaboreranno alla pubblicazione, 4) Recupero e fruizione di un importante aspetto una tradizione della cultura locale	8.600,00
119	ASSOCIAZIONE AMICI DEL CEPPO - PISTOIA (PT)	Progetto 'Trasformazione e mutamento': realizzazione di una pubblicazione ed una mostra fotografica sull'Antico Ospedale del Ceppo	8.000,00
120	ISTITUTO COMPRENSIVO 'L. DA VINCI' SCUOLA MATERNA, ELEMENTARE E MEDIA - PISTOIA (PT)	Spettacolo musicale 'Pistoia...tra storia e leggenda': progetto multidisciplinare rivolto a tutti gli studenti dell'Istituto	8.000,00
121	I.S.I.S SISMONDI PACINOTTI - PESCIA (PT)	Progetto editoriale 'Concorso maurizio Salabelle': diffondere e valorizzare gli elaborati realizzati dagli sudenti di alcune scuole della Provincia di Pistoia	8.000,00
122	ACCADEMIA DI MUSICA ITALIANA PER ORGANO - PISTOIA (PT)	Ristampa del CD dedicato alle musiche di Giuseppe Gherardeschi e registrazione di un CD dedicato agli organi delle famiglie pistoiesi Agati e Tronci	7.900,00
123	A.R.C.I. COMITATO PROV.LE DI PISTOIA - BOTTEGONE (PT)	Progetto 'I costruttori di sogni': realizzazione di opere cartacee e multimediali riguardanti 125 circoli della provincia	7.600,00
124	GLI ALTRI SOCIETÀ COOPERATIVA SOCIALE PER AZIONI ONLUS - PISTOIA (PT)	Le 'altre' prospettive: percorsi educativi per le diverse aree operative (area infanzia, area minori, area anziani, area intercultura) della cooperativa finalizzati alla conoscenza e valorizzazione delle tradizioni del territorio.	7.000,00
125	FONDAZIONE VALORE LAVORO ONLUS - PISTOIA (PT)	La chiave a stella: serie di attività incentrate sulle vicende e le culture del lavoro industriale nel '900 (mostra, seminario, presentazione libri)	6.900,00
126	ASSOCIAZIONE ARTISTICO-CULTURA CITTÀ DI PISTOIA - PISTOIA (PT)	Esecuzione pubblica della Messa da Requiem per soli, coro e orchestra di Vincenzo Manfredi presso una Chiesa di Pistoia da parte del Coro della Città di Pistoia diretto dal Maestro Gianfranco Tolve	6.000,00

127	BIOM SOCIETÀ ITALIANA DI STORIA, FILOSOFIA E STUDI SOCIALI DELLA BIOLOGIA E DELLA MEDICINA - PISTOIA (PT)	Sostegno all'attività della Società e acquisto delle pubblicazioni edite nel 2017	6.000,00
128	CURIA VESCOVILE - PISTOIA (PT)	Mostra documentaria 'Frammenti di un percorso storico nella Chiesa pistoiese'	5.000,00
129	ASSOCIAZIONE MONTECATINI CINEMA - MONTECATINI TERME (PT)	Organizzazione del '68th Montecatini International Short Film Festival'	5.000,00
130	CENTRO RICERCA, DOCUMENTAZIONE E PROMOZIONE DEL PADULE DI FUCECCHIO - LARCIANO (PT)	Natura & Cultura - Ambiente, storia e tradizioni del Padule di Fucecchio e dintorni: ciclo di incontri e mostra fotografica sui temi legati all'ambiente, alla storia e alle tradizioni locali	5.000,00
131	ASSOCIAZIONE CONVENTO DI GIACCHERINO - PISTOIA (PT)	Organizzazione di un convegno/confronto sulle potenzialità dello sviluppo locale in sinergia con due aziende leader a livello mondiale nei settori artigianato di lusso e turismo, che fanno dell'investimento in talenti ed innovazioni i principali fattori di crescita e sviluppo	5.000,00
132	FONDAZIONE JORIO VIVARELLI - PISTOIA (PT)	Organizzazione della settima edizione de 'L'Antidoto', serate musicali a Villa Storonov, in programma per l'estate 2017	5.000,00
133	MOVIMENTO ITALIANO CASALINGHE - PISTOIA (PT)	Museo del Ricamo: incremento dell'offerta culturale alla città. Tema di riferimento: confronto critico tra la natura rappresentata nei tessuti e nelle opere esposte nel museo e quella reale presente nei giardini e nei paesaggi naturali del territorio	5.000,00
134	SOCIETÀ PISTOIESE DI STORIA PATRIA - PISTOIA (PT)	Pubblicazione di due volumi: 1)Giampaolo Francesconi, In città e oltre le mura. Scorci della Pistoia comunale e 2) AA.VV. Appartenere alla città. Cittadini e cittadinanza a Pistoia dall'età comunale all'Ottocento, Atti del Convegno, Pistoia, 18 marzo 2017	5.000,00
135	CENTRO STUDI DONATI - PISTOIA (PT)	Organizzazione della XXXV Giornata Internazionale della Pace, della Cultura e della Solidarietà (11-12-13 Novembre 2017, Pistoia)	5.000,00
136	FONDAZIONE MARIA ASSUNTA IN CIELO ONLUS - PISTOIA (PT)	Allestimento de 'Il Presepe più bello di Pistoia': sostegno per le attività svolte in occasione delle festività natalizie	5.000,00
137	PARLAMENTO REGIONALE DEGLI STUDENTI DELLA TOSCANA - FIRENZE (FI)	Faro della Cultura: installazioni di 24 barre LED nei tre piani a loggette del Campanile del Duomo per creare un illuminazione tricolore visibile anche da lunghe distanze	4.868,00
138	ASSOCIAZIONE CULTURALE LETTERAPPENNINICA - GAVINANA (PT)	La Memoteca della Montagna Pistoiese': raccogliere in video, archiviare e organizzare attraverso pecorsi tematici il patrimonio immateriale della cultura e della tradizione orale della montagna pistoiese	4.800,00
139	ISTITUTO STORICO DELLA RESISTENZA E DELLA SOCIETÀ CONTEMPORANEA - PISTOIA (PT)	Pubblicazione della rivista quadrimestrale 'QF Quaderni Farestoria'	4.500,00
140	SOCIETÀ ITALIANA DI SCIENZE DEL TURISMO - ROMA (RM)	IX Riunione scientifica della Societa' Italiana di Scienze del Turismo	4.300,00
141	ASSOCIAZIONE NAZIONALE FAMIGLIE CADUTI E DISPERSI IN GUERRA - PISTOIA (PT)	Ripristino delle targhe inox con i nomi dei caduti e dispersi in guerra pistoiesi	4.300,00
142	ASSOCIAZIONE CULTURALE STORIA E CITTÀ - PISTOIA (PT)	Caro Nemico. Soldati pistoiesi e toscani nella resistenza in Albania e Montenegro 1943-1945': pubblicazione degli atti dei convegni 2014-2015-2017	4.264,00
143	CIRCOLO ARCI TRAVERSAGNA - MASSA E COZZILE (PT)	Progetto 'Arte in Circolo': mostra collettiva di artisti della Valdinievole, corsi di fotografia e pittura, riqualificazione estetica dei locali e creazione di murales sui muri esterni del circolo	4.000,00
144	ASSOCIAZIONE AMICI ERMITAGE - FIRENZE (FI)	Mostra itinerante 'l'arte risveglia l'anima': progetto internazionale di inclusione socio-culturale che valorizza le potenzialità creative delle persone autistiche (Chiesa di San Giovanni Battista, Pistoia)	4.000,00
145	ASSOCIAZIONE CULTURALE E DI PROMOZIONE SOCIALE LUCIGNOLO - PESCIA (PT)	SaràBanda 2017	4.000,00
146	ASSOCIAZIONE CULTURALE STORIA E CITTÀ - PISTOIA (PT)	Pubblicazioni Atti del convegno 'Bandiera ricucita, nazione lacerata. Pistoia e la terza guerra indipendenza'	4.000,00

147	ASSOCIAZIONE GRUPPO NATURALISTICO APPENNINO P.SE - MARESCA - PISTOIA (PT)	Cultura della Natura: pubblicazione di una guida alla flora lungo i sentieri dell'Appennino Pistoiese	4.000,00
148	ASSOCIAZIONE PISTOIESE ITALO TEDESCA STAMMTISCH - PISTOIA (PT)	Progetto di scambio tra il coro giovanile di Pistoia e quello tedesco di Reutlingen	4.000,00
149	CORALE VALLE DEI FIORI - PESCIA (PT)	Organizzazione del Concerto di San Giovanni a Pescia	3.670,00
150	ASSOCIAZIONE CULTURALE MONTAGNARTE - CUTIGLIANO (PT)	Montagnarte simposio di arte a tema'. Trentaquattro artisti si esibiranno per le strade del Borgo dal 2 al 4 giugno	3.600,00
151	ASSOCIAZIONE CULTURALE ISOLE NEL SAPERE - PISTOIA (PT)	Progetto 'Il dolce rumore della vita' - 4° ciclo di incontri con autori contemporanei rivolti principalmente alle scuole superiori cittadine	3.550,00
152	ISTITUTO STORICO DELLA RESISTENZA E DELLA SOCIETÀ CONTEMPORANEA - PISTOIA (PT)	Organizzazione della mostra 'Resistere per l'arte: guerra e patrimonio artistico in Toscana' (Chiostro San Lorenzo, 1-20 settembre 2017)	3.500,00
153	ISTITUTO DE FRANCESCHI - PACINOTTI - PISTOIA (PT)	Organizzazione della XXII edizione del Premio Renzo Zini	3.400,00
154	ASSOCIAZIONE CULTURALE THE WALL - PISTOIA (PT)	Presentazione del volume 'Pistoia città dei pulpiti (2 dicembre 2017) con la partecipazione del Prof. Philippe Daverio e mostra fotografica	3.000,00
155	DIZIONARIO DELLA MUSICA IN ITALIA - LATINA (LT)	Pubblicazione, in occasione del 200° anniversario della nascita del compositore pistoiese Teodulo Mabellini, di un volume doppiamente biografico: la figura e l'opera di Mabellini ma anche Firenze, capitale musicale della quale Mabellini fu protagonista	3.000,00
156	GRUPPO DI STUDIO COMPORTAMENTO E COMUNICAZIONE IN ETÀ EVOLUTIVA - STUDIAMENTE - PISTOIA (PT)	Progetto di ricerca 'La cultura dell'adolescenza': richiesta di copertura totale delle spese di stampa degli opuscoli, brochure e manifesti riportanti i risultati ottenuti dalla ricerca	3.000,00
157	ASSOCIAZIONE NAZIONALE VIGILI DEL FUOCO - SEZIONE PROVINCIALE DI PISTOIA - ANVVFPT - PISTOIA (PT)	Pompieropoli, diffondiamo sicurezza': realizzazione di un percorso ludico ad ostacoli di natura pompieristica e allestimento di uno stand informativo multimediale sui pericoli presenti nelle nostre case	3.000,00
158	ASSOCIAZIONE CLUB AMICI DELLA GIOSTRA - PISTOIA (PT)	Organizzazione del programma 'I nonni in città': iniziative sociali di incontro con i nonni insieme ai figli/nipoti	3.000,00
159	CORO GENZIANELLA - PISTOIA (PT)	Sostegno delle spese organizzative di un concerto a cura del coro 'I Crodaioli' di Bepi De Marzi (Duomo di Pistoia, 2 dicembre 2017)	2.500,00
160	ORDINE DEGLI INGEGNERI DELLA PROVINCIA - PISTOIA (PT)	Scoprire l'Ingegneria 2017: mostra, convegni e incontri sull'ingegneria (13 - 14 - 15 Ottobre)	2.500,00
161	DIS.ATTIVA-'DISABILITÀ ATTIVA' - PISTOIA (PT)	Quando la diversità si fa arte': realizzazione di due spettacoli svolti dalla compagnia Babilonia Teatri, Zero Favole e The Black Blues Brothers con artisti disabili e non (10 luglio 2017, Piazza Duomo)	2.478,93
162	COMUNE DI UZZANO - UZZANO (PT)	Concorso lirico internazionale 'Voci in-canto' 2017. il progetto si svolgerà in tre fasi: 1) Audizioni del concorso (27 e 28 agosto 2017 presso il Palazzo del Capitano a Uzzano Castello), 2) Concerto con proclamazione del vincitore (28 agosto 2017 presso il Giardino di Villa del Castellucio), 3) Rappresentazione della 'Tosca' di Giacomo Puccini (1 settembre 2017 presso Piazza Umberti I a Uzzano Castello)	2.000,00
163	FAI - FONDO AMBIENTE ITALIANO - MILANO (MI)	XXV Edizione delle Giornate FAI di Primavera (25 - 26 marzo 2017)	2.000,00
164	COMUNITÀ EBRAICA DI FIRENZE - FIRENZE (FI)	Pubblicazione degli atti del convegno 'Dentro al cono d'ombra. Storia e memoria della Shoah'	2.000,00
165	ORDINE DEGLI ARCHITETTI, PIANIFICATORI, PAESAGGISTI E CONSERVATORI DELLA PROVINCIA DI PISTOIA - PISTOIA (PT)	Pubblicazione del volume 'Architetti e architetture pistoiesi 1981-2016'	2.000,00
166	ASSOCIAZIONE GIALLO PISTOIA - PISTOIA (PT)	Organizzazione dell'VIII edizione del 'Festival del Giallo di Pistoia 2017': tre giornate di incontri e dibattiti sul tema della letteratura gialla/noir (Biblioteca San Giorgio, 23-25 febbraio 2018).	2.000,00

167	ASSOCIAZIONE AMICI DI PESCIA - PESCIA (PT)	Pubblicazione atti del convegno: 'La Diocesi di Pescia: studi in preparazione al V centenario della Diocesi'	1.976,00
168	BIRIBÀ ACSD - PRATO (PO)	Semi di rinascita- Progetto di teatro fisico ,sociale e integrato di creazione condivisa , rivolto ai detenuti del carcere di Pistoia a cura di Jacopo Belli ed Elena Vannucci	1.789,00
169	ASSOCIAZIONE METANDRO - PISTOIA (PT)	Progetto 'Poesia, musica ed etica': ciclo di 5 incontri dedicati alla presentazioni di libri e a giornate di studio inerenti la letteratura, la musica e l'etica	1.500,00
170	FIAT 500 CLUB ITALIA - GARLENDA (SV)	Organizzazione del raduno 'In 5cento giro della cultura a Pistoia' (13-14 maggio 2017) - contributo finalizzato all'acquisto dei premi per i partecipanti	1.500,00
171	BANDA COMUNALE - PISTOIA (PT)	Organizzazione di corsi musicali rivolti agli studenti	1.500,00
172	ISTITUTO COMPRENSIVO MARTIN LUTHER KING - BOTTEGONE - PISTOIA (PT)	Progetto 'Storie che fanno la Storia': 1) ciclo di incontri 'Vediamoci a scuola' autori e testimoni della storia del '900 presentano i volumi agli studenti, 2) pubblicazione del diario di Giuseppe Ferri	1.300,00
173	ACCADEMIA INTERNAZIONALE DEL CEPPO - PISTOIA (PT)	Organizzazione della 61° edizione del Premio Letterario Internazionale 'Ceppo Pistoia' (febbraio - marzo 2017)	1.213,61
174	ASSOCIAZIONE CULTURALE L'OFFICINA DELLE ARTI - PESCIA (PT)	Organizzazione della XI edizione de 'La città nel Presepe- Presepe vivente a Pescia'	1.000,00
175	VENERABILE ARCICONFRATERNITA DELLA MISERICORDIA DI PISTOIA - SEZ. DI MOMIGNO - MOMIGNO (PT)	Organizzazione dell'XIII edizione del Festival degli Artisti di strada- Medioevalia 2017 (dal 28 luglio al 30 luglio 2017)	1.000,00
176	ASSOCIAZIONE AMICI DI GROPPOLI - PISTOIA (PT)	Acquisto 200 copie del volume 'Diario di viaggio alla scoperta di grandi uomini con grandi idee. I Crespi di Crespi d'Adda' da distribuire agli studenti pistoiesi della quinta superiore in occasione dei seminari sulla famiglia Crespi che si svolgeranno presso gli Istituti.	1.000,00
177	FILARMONICA BORGOGNONI - PISTOIA (PT)	Stampa del volume commemorativo che sarà ditribuito durante le cerimonie di premiazione del cinquantennale del Premio Nazionale di Poesia 'Pietro Borgognoni' (Sala Maggiore del Palazzo comunale, 11 maggio 2017)	1.000,00
178	ISTITUTO FRANCESCHI - PACINOTTI - PISTOIA (PT)	Pacinotti day: serie di incontri per gli studenti dell'istituto (incontro con i discendenti di Antonio Pacinotti e illustrazione della vita e delle scoperte, visita alla Villa Pacinotti, funzionamento dell'anello del Pacinotti, visita al Museo degli Strumenti per il Calcolo di Pisa, visita al camposanto monumentale di Pisa) e manifestazioni per la cittadinanza (convegno su 'Le radici pistoiesi di due insigni scienziati: Luigi e Antonio Pacinotti'e visita a piccoli gruppi alla Collezione Scientifica dell'istituto)	1.000,00
179	EDIZIONI VIA DEL VENTO - PISTOIA (PT)	Acquisto di copie di ciascuna delle tre pubblicazioni della collana 'I quaderni di Via del Vento' edite nel 2017: 'Un marito illuminato' di Ryunosuke Akutagawa; 'Davanti alla mia porta' di Kathe Kollwitz; 'Il tiranno' di Heinrich Mann	900,00
180	ASSOCIAZIONE CIRCOLO PROLOCO LAGACCI VALERIO VIVARELLI - SAMBUCA PISTOIESE (PT)	Percorso divulgativo 'I proverbi di Lagacci': affissione di tavolette e cartelli per il paese di Lagacci, riportanti i proverbi e i modi di dire caratteristici della tradizione popolare	850,00
181	CENTRO DI STUDI BEATRICE DI PIAN DEGLI ONTANI - PIAN DEGLI ONTANI (PT)	Ristampa dei volumi 'Beatrice di Pian degli Ontani-Quaderni d'Ontignano' di Francesca Alexander e 'Vita della gran poetessa' di Francesco Chierroni	800,00
182	LEGAMBIENTE ONLUS - PISTOIA (PT)	Nelle Immagini: mostra fotografica	720,00
183	ISTITUTO RICERCHE STORICHE ARCHEOLOGICHE - PISTOIA (PT)	Organizzazione di iniziative sulla tematica della microstoria locale per l'anno 2017 (maggio - settembre 2017)	400,00
			730.179,54

Tabella 3 - Interventi di terzi - Settore Educazione istruzione e formazione

N.	SOGGETTO PROMOTORE	PROGETTO	IMPORTO DELIBERATO
184	COMUNE DI MARLIANA - MARLIANA (PT)	Lavori di manutenzione straordinaria al campo sportivo comunale di Montagnana per trasformazione in campo polivalente - contributo aggiuntivo - stanziamento complessivo € 145.000	45.000,00
185	ISTITUTO 'DE FRANCESCHI - PACINOTTI' - PISTOIA (PT)	Laboratori Ricerca e Innovazione: acquisto di un trattore e di una macchina per il controllo numerico	41.333,00
186	ISTITUTO TECNICO TECNOLOGICO STATALE 'FEDI - FERMI' - PISTOIA (PT)	5° concorso internazionale di scienza e robotica First Lego League per ragazzi dai 9 ai 16 anni e 1° concorso junior per bambini dai 6 ai 9 anni	25.000,00
187	ISTITUTO TECNICO TECNOLOGICO STATALE 'FEDI - FERMI' - PISTOIA (PT)	Nuovo Laboratorio PLC: realizzazione di un laboratorio innovativo per la didattica dei Controllori Logici Programmabili (PLC). Acquisto di n. 22 pc, una stampante laser con scheda di rete, videoproiettore, n.12 banchi elettrificati, quadro di rete dati, una stampante 3D	24.413,00
188	SCUOLA ELEMENTARE - IST. S. CIPRIANO - NESPOLO - PISTOIA	Tutti inclusi: progetto 'aula mobile'. Acquisto di 48 notebook	18.500,00
189	ASSOCIAZIONE CULTURALE CRESCERE - PISTOIA (PT)	Scuola d'Estate 2017 - Quali priorità per l'educare: rileggere i grandi maestri: giornate di studio rivolte a dirigenti scolastici, operatori pedagogici e insegnanti della scuola dell'infanzia e primaria	17.693,00
190	LICEO SCIENTIFICO 'A. DI SAVOIA DUCA D'AOSTA' - PISTOIA (PT)	Passaporto per le lingue': allestimento di un laboratorio linguistico	17.421,00
191	LICEO CLASSICO 'FORTEGUERRI' - PISTOIA (PT)	Dal duo all'Orchestra': dotazione di strumenti musicali per la costituzione di un'orchestra scolastica	16.561,00
192	ISTITUTO COMPRENSIVO 'RAFFAELLO' - PISTOIA (PT)	La classe non è un'aula': assegnazione di un'aula a ciasun docente mentre gli alunni si spostano da un'aula all'altra	15.320,00
193	FONDAZIONE CURE2CHILDREN ONLUS - FIRENZE (FI)	Promozione dell'iniziativa 'Ti regalo un gioco': donazione ai bambini delle scuole elementari pistoiesi delle classi terza e quarta del libro 'Un, Due, Tre... Ho preso te!'	15.000,00
194	ASSOCIAZIONE RONDINE CITTADELLA DELLA PACE ONLUS - AREZZO (AR)	Quarto Anno Liceale d'Eccellenza a Rondine (QAR): opportunità educativa di tipo sperimentale offerta a due studenti della provincia di Pistoia, che frequenteranno la classe quarta nell'a.s. 2017/2018 - contributo per uno studente	15.000,00
195	ISTITUTO COMPRENSIVO 'MARCONI - FROSINI' - PISTOIA (PT)	Robotica Educativa Attività previste: 1) Laboratorio di robotica educativa per tutte le 11 classi della scuola primaria 'A. Frosini'. 2) Laboratorio pomeridiano (50 ore in orario extra-scolastico) per gli alunni delle classi quinte e per gli ex alunni della scuola 'A Frosini' iscritti alle classi prime della scuola media Marconi (continuità verticale) 3) Partecipazione alle gare di robotica First Lego League con le classi quinte 4) Corso di robotica per genitori della scuola A. Frosini (10 ore in 5 lezioni serali)	14.000,00
196	ISTITUTO COMPRENSIVO STATALE 'E.FERMI' - SERRAVALLE (PT)	NEW IT. LAB: acquisto di 25 pc per allestire il laboratorio di informatica presso il plesso di Masotti e acquisto di due Kit Lim per due classi sprovviste di tale dotazione	13.755,00
197	ISTITUTO COMPRENSIVO STATALE CINO DA PISTOIA - PISTOIA (PT)	Innovare, potenziare ed includere: per una didattica tecnologica alla portata di tutti. Acquisto di n. 4 Kit Lim, strumentazione per laboratorio di scienze e di musica	13.600,00
198	ISTITUTO COMPRENSIVO 'B. SESTINI' - AGLIANA (PT)	Allestimento di un laboratorio linguistico-tecnologico dotato di centraline hardware audio/video dedicate alla parte di lingue	13.500,00
199	LICEO ARTISTICO 'PETROCCHI' - PISTOIA (PT)	Laboratorio visivo, interattivo e immersivo di storia dell'arte': creazione di un laboratorio con impianto video composto da un proiettore 4K e da un pannello video per la visione di filmati e documentari che consentirà l'utilizzazione delle applicazioni 'street view' e della piattaforma Google 'Art and Culture'.	13.424,00
200	ISTITUTO COMPRENSIVO 'A. CAPONNETTO' - MONSUMMANO TERME (PT)	Innovazione didattica e classi digitali: estensione delle attuali dotazioni attraverso l'utilizzo di un laboratorio multimediale mobile- contributo per l'acquisto di 24 Notebook e 1 carrello di ricarica	13.000,00

201	ISTITUTO COMPRENSIVO STATALE 'BONACCORSO DA MONTEMAGNO' - QUARRATA (PT)	Progetto 'Matematica finlandese': acquisto di testi finlandesi tradotti in inglese 'Kymppi in English', per gli alunni e gli insegnanti	12.324,00
202	LICEO STATALE 'C. LORENZINI' - PESCIA (PT)	L'informatica per le scienze umane: realizzazione di un laboratorio di informatica. Acquisto di 25 pc, 1 stampante a colori, 1 stampante in bianco e nero e 1 Kit Lim	12.250,00
203	ISTITUTO COMPRENSIVO 'MARCONI - FROSINI' - PISTOIA (PT)	Realizzazione di un laboratorio linguistico multimediale presso la scuola Marconi	12.000,00
204	I.S.I.S 'SISMONDI PACINOTTI' - PESCIA (PT)	Nuovi ambienti per l'apprendimento: Edu-Teck LAB e Edu-Teck CLASSROOM. La tecnologia investe la scuola': potenziamento di due ambienti esistenti attraverso l'acquisto di n. 11 iMac, n. 2 Monitor multitouch per i docenti e n. 10 tavolette grafiche	10.803,00
205	ISTITUTO COMPRENSIVO STATALE 'BONACCORSO DA MONTEMAGNO' - QUARRATA (PT)	Lasciare il segno: progetto sperimentale che prevede l'introduzione, in una classe prima, dei tablet al posto dei libri di testo e dei quaderni degli appunti	9.500,00
206	ISTITUTO COMPRENSIVO 'MARCONI - FROSINI' - PISTOIA (PT)	A scuola di inclusione: realizzazione di un laboratorio permanente di inclusione da allestire presso la scuola primaria 'Civinini - Arrighi'.	9.236,00
207	ISTITUTO 'F. MARTINI' PROF.LE ALBERGHIERO - MONTECATINI TERME (PT)	Martini in Action: acquisto di 25 Pc per l'aula informatica del plesso di via Galilei e acquisto di 2 monitor con carrello (aventi le stesse funzionalità di una Lim) da destinare al plesso di via Galilei e al plesso Querceta.	8.860,00
208	ISTITUTO COMPRENSIVO STATALE 'FRANCESCO BERNI' - LAMPORECCHIO (PT)	Bernilab@2017: creazione di un laboratorio informatico-multimediale.	8.608,00
209	LICEO SCIENTIFICO 'C. SALUTATI' - MONTECATINI TERME (PT)	Spazio didattico innovativo: acquisto di arredi ed attrezzature per una didattica collaborativa	8.203,00
210	ISTITUTO AGRARIO 'D. ANZILOTTI' - PESCIA (PT)	MovingLab: realizzazione di un laboratorio informatico mobile da utilizzare in tutti i plessi dell'istituto	8.187,00
211	ISTITUTO COMPRENSIVO 'MARTIN LUTHER KING' - BOTTEGONE - PISTOIA (PT)	I have a dream: realizzazione di due laboratori linguistici multimediali per i due plessi della scuola primaria (Bottegone e Ponte alla Pergola)	8.000,00
212	ISTITUTO COMPRENSIVO STATALE 'GALILEO CHINI' - MONTECATINI TERME (PT)	Apprendere in digitale: acquisto di dispositivi e strumenti collocati in carrelli mobili che siano a disposizione di tutta la scuola	7.700,00
213	ISTITUTO COMPRENSIVO 'G. GALILEI' - PIEVE A NIEVOLE (PT)	La musica per la scuola e la scuola per tutti: potenziamento della didattica inclusiva. Acquisto di 1 pianoforte, 4 Kit Lim + Pc	7.700,00
214	ISTITUTO COMPRENSIVO 'L. DA VINCI' SCUOLA MATERNA, ELEMENTARE E MEDIA - PISTOIA (PT)	Programmo, provo e gioco: progetto interdisciplinare per lo sviluppo del pensiero computazionale e avvio al coding attraverso la robotica educativa	7.000,00
215	ISTITUTO COMPRENSIVO 'LIBERO ANDREOTTI' - PESCIA (PT)	Aula di Informatica 3.0: acquisto di 18 pc All-In-One da destinare alle due scuole secondarie di primo grado	7.000,00
216	ISTITUTO STORICO DELLA RESISTENZA E DELLA SOCIETÀ CONTEMPORANEA - PISTOIA (PT)	Memoria Viva': ricerca storico-archivistica sulla deportazione attraverso le testimonianze raccolte da Andrea Devoto per i ragazzi del Liceo Classico Forteguerri	7.000,00
217	ISTITUTO COMPRENSIVO STATALE AUTONOMO 'WALTER IOZZELLI' - MONSUMMANO TERME (PT)	Tecnologia per una didattica interattiva: realizzazione di un aula 2.0 ovvero un laboratorio mobile costituito da 25 tablet e del dispositivo di archiviazione NAS	6.536,00
218	ISTITUTO COMPRENSIVO STATALE 'DON L. MILANI' - PONTE BUGGIANESE (PT)	Nessuno escluso': acquisto di n. 10 Kit Lim da destinare ai tre plessi della scuola primaria	6.000,00
219	ISTITUTO TECNICO COMMERCIALE STATALE 'FILIPPO PACINI' - PISTOIA (PT)	Suoni al Pacini': costituzione di un coro polifonico con la partecipazione di studenti, docenti e personale ata e di un gruppo musicale formato da studenti che già suonano uno strumento, coordinati da due maestri pistoiesi	5.100,00
220	ISTITUTO TECNICO COMMERCIALE STATALE 'MARCHI - FORTI' - PESCIA (PT)	Didattica Multimediale 2 : acquisto di 5 Kit Lim e 5 Notebook	5.000,00

221	ISTIUTO COMPRENSIVO 'RONCALLI GALILEI' - PISTOIA (PT)	Insieme con...la robotica': realizzazione di uno spazio attrezzato per la robotica educativa	5.000,00
222	ISTITUTO COMPRENSIVO STATALE 'A. FRANK - CARRADORI' - PISTOIA (PT)	Imparare cantando e suonando': sviluppo della sensibilità musicale nei giovani. Acquisto di un pianoforte e n. 12 tastiere	4.837,00
223	ISTITUTO COMPRENSIVO SAN MARCELLO PISTOIESE - SAN MARCELLO P.SE (PT)	Audio Studio Lab: studio e approfondimento di tecnologie musicali innovative. Acquisto di 1 pc e 2 casse monitor	4.662,00
224	ISTITUTO COMPRENSIVO STATALE 'RITA LEVI MONTALCINI' - PESCIA (PT)	Scuole verso il futuro: acquisto di n. 2 kit Lim per 2 classi della scuola secondaria di primo grado di Uzzano, sprovvista di tale dotazione, e di n. 1 kit Lim per la biblioteca	4.534,00
225	ISTITUTO COMPRENSIVO STATALE 'RITA LEVI MONTALCINI' - PESCIA (PT)	Il futuro è nostro! Acquisto di n. 3 Kit Lim per tre nuove classi, sprovviste di tale dotazione, della scuola primaria 'A. Mussino'	4.534,00
226	ISTITUTO COMPRENSIVO 'MARCONI - FROSINI' - PISTOIA (PT)	Progetto 'Orchestriamoci 2017/2018': percorso di sviluppo delle competenze musicali degli studenti della Scuola Media Marconi	4.200,00
227	ISTITUTO COMPRENSIVO STATALE MONTALE - MONTALE (PT)	Progetto 'Per una scuola accogliente': acquisto di arredi per attrezzare i locali della Scuola dell'infanzia di Stazione, traslocata nella sede provvisoria di Via Vignolini	4.000,00
228	COMUNE DI SAMBUCA PISTOIESE - SAMBUCA PISTOIESE (PT)	Progetto di educazione musicale e laboratorio teatrale per le classi 1-2-3-4-5 della scuola primaria di Pavana che fa capo all'Istituto Cino da Pistoia	3.914,00
229	ISTITUTO COMPRENSIVO 'F. FERRUCCI' - LARCIANO (PT)	Didattica e futuro: acquisto di 8 PC per il potenziamento dell'aula multimediale	3.500,00
230	ISTITUTO COMPRENSIVO STATALE 'BERNARDO PASQUINI' - MASSA E COZZILE (PT)	Un pianoforte per tutti: implementazione della dotazione musicale. Acquisto di n. 4 pianoforti	2.851,00
231	ISTITUTO COMPRENSIVO STATALE 'BERNARDO PASQUINI' - MASSA E COZZILE (PT)	A scuola con il tablet: acquisto di 20 tablet perconiugare contesto digitale e contenuti tradizionali	2.818,00
232	ISTITUTO COMPRENSIVO 'MARCONI - FROSINI' - PISTOIA (PT)	Progetto 'New Garden': realizzazione di un orto verticale presso la scuola primaria Carlo Collodi	2.800,00
233	ISTITUTO COMPRENSIVO 'B. SESTINI' - AGLIANA (PT)	Ampliamento del laboratorio polivalente di robotica educativa e stampa 3D della scuola primaria 'Don Milani' tramite l'allestimento di una postazione mobile di riciclaggio di rifiuti plastici per produrre filamenti da utilizzare come materiale base per la stampante 3D	2.630,00
234	ISTITUTO COMPRENSIVO SAN MARCELLO PISTOIESE - SAN MARCELLO PISTOIESE (PT)	MeccLab: realizzazione di un laboratorio di Meccatronica e Automazione	2.210,00
235	ISTITUTO COMPRENSIVO 'L. DA VINCI' SCUOLA MATERNA, ELEMENTARE E MEDIA - PISTOIA (PT)	XI edizione del concorso di poesia 'Cultura e culture nella mia città Persone, luoghi e storie' riservato agli studenti delle classi quinte della scuola primaria e secondaria di I grado degli Istituti Comprensivi di Pistoia	2.000,00
236	LICEO CLASSICO 'FORTEGUERRI' - PISTOIA (PT)	Il fiore della memoria: spettacolo teatrale nell'ambito del progetto 'Memoria Viva'	1.700,00
237	ISTITUTO TECNICO COMMERCIALE STATALE 'FILIPPO PACINI' - PISTOIA (PT)	Progetto 'Alternanza scuola lavoro': esperienze di lavoro per tre alunni in aziende del comune tedesco di Zittau - contributo per spese di viaggio	1.500,00
238	LICEO CLASSICO 'FORTEGUERRI' - PISTOIA (PT)	XX Certamen Pistoriense - a.s. 2016/2017	1.400,00
239	COMUNE DI PISTOIA - PISTOIA (PT)	Iniziativa in occasione del 150° anniversario della pubblicazione de 'Le avventure di Alice nel paese delle meraviglie' di Lewis Carroll - contributo aggiuntivo - stanziamento complessivo € 4.030,00	30,00
			558.647,00

Tabella 4 - Interventi di terzi - Settore Volontariato filantropia e beneficenza

N.	SOGGETTO PROMOTORE	PROGETTO	IMPORTO DELIBERATO
240	CARITAS DIOCESANA PISTOIA - PISTOIA (PT)	Fondo speciale Fondazione Caripit anno 2017/2018	200.000,00
241	ACRI - ROMA (RM)	Contributo aggiuntivo 2017	135.417,90
242	ASSOCIAZIONE VOLONTARIATO NUOVI ORIZZONTI ONLUS - CASORE DEL MONTE (PT)	Riqualificazione dell'immobile di proprietà della Provincia Toscana dei Frati Minori Conventuali concesso in comodato d'uso gratuito all'Associazione di volontariato Onlus Insieme Verso Nuovi Orizzonti. Il lavori di riqualificazione dell'immobile saranno realizzati dalla Coop. sociale Ali Blu e svolti direttamente dai ragazzi che poi usufruiranno del bene	105.000,00
243	CARITAS DIOCESANA DI PESCIA - PESCIA (PT)	Contributo a sostegno dell'attività della Caritas Diocesana di Pescia per l'anno 2017	80.000,00
244	FONDAZIONE SANT'ATTO PER L'INCLUSIONE E LA SOLIDARIETÀ ONLUS - PISTOIA (PT)	Agricoltura sociale a Pistoia: ripartiamo dalla nostra terra. Nuova concezione di attività sociale nell'ambito dell'agricoltura, coinvolgendo utenza svantaggiata, scuola, mondo della produzione e noprofit	72.000,00
245	ASSOCIAZIONE DYNAMO CAMP ONLUS - SAN MARCELLO PISTOIESE (PT)	Realizzazione di una struttura esterna per l'attività di arrampicata accessibile anche ai ragazzi con difficoltà motorie	55.000,00
246	GIARDINERIA ITALIANA SOCIETÀ COOPERATIVA SOCIALE - AGLIANA (PT)	Corso professionale per 8 soggetti svantaggiati (520 ore) di cui 4 saranno impiegati nella realizzazione dei giardini per il progetto proprio 'Pistoia Millefiori'	48.000,00
247	ASSOCIAZIONE 'IL POZZO DI GIACOBBE' ONLUS - QUARRATA (PT)	Progetto 'E.S.I.S.T.O. - Emporio Sociale: Innovazione Solidale e Territorio Organizzato': implementazione dell'Emporio sociale di Quarrata con la messa a disposizione di locali e generi alimentari	46.550,00
248	C.A.L.C.I.T. PISTOIA - COMITATO AUTONOMO LOTTA CONTRO I TUMORI - PISTOIA (PT)	MercaTac 2017: un Crowfunding per completare la dotazione di Radiologia ed Oncologia Interventistica del San Jacopo	46.500,00
249	COOP. SOCIALE 'IN CAMMINO' - PISTOIA (PT)	Realizzazione di un orto sociale per inserimento socio-economico di detenuti	39.900,00
250	FONDAZIONE ANT ITALIA - BOLOGNA (BO)	Progetto 'L'ospedale a casa': assistenza per i malati oncologici nel pistoiese	31.500,00
251	PARROCCHIA DI S. NICCOLÒ - RAMINI - PISTOIA (PT)	Progetto 'Terre libere' utilizzo di terreni di proprietà della parrocchia per coltivazioni di ortaggi impiegando i migranti ospiti della parrocchia.	30.360,00
252	CROCE ROSSA ITALIANA - COM.TO LOCALE MONSUMMANO TERME - MONSUMMANO (PT)	Progetto 'Forme e Colori della Solidarietà': riqualificazione del fabbricato attualmente utilizzato come Emporio Solidale e ricovero mezzi Protezione Civile, per promuovere il volontariato, l'integrazione culturale, l'immigrazione, l'inclusione di soggetti svantaggiati usando l'arte come elemento aggregante	27.023,70
253	CARITAS DIOCESANA DI PESCIA - PESCIA (PT)	Tutti giù per terra! Progetto di sviluppo della comunità attraverso spazi verdi collettivi con l'attivazione in agricoltura di persone appartenenti a fasce deboli, soprattutto in un senso di integrazione e inclusione, socializzazione ed educazione ambientale	27.000,00
254	ASSOCIAZIONE S. MARTINO DE PORRES ONLUS - PISTOIA (PT)	Progetto 'Protagoniste le donne': percorso di orientamento socio-lavorativo di dieci donne (immigrate e/o italiane) in stato di disagio sociale	25.800,00
255	CENTRO S. ANNA - PISTOIA (PT)	Contributo a sostegno delle attività del centro per l'anno 2016/2017	25.000,00
256	CIRCOLO ARCI COLONNA DI LARCIANO - LARCIANO (PT)	Progetto 'Colonna per il sociale': ampliamento della struttura del circolo per ospitare un'ala sociale dedicata alle iniziative associative	23.800,00
257	ASSOCIAZIONE NOI PER VOI GENITORI CONTRO LEUCEMIE - TUMORI INFANTILI ONLUS - FIRENZE (FI)	Feel better plus': gioco esplorativo online per aiutare gli adolescenti con il cancro ad acquisire in modo interattivo informazioni utili ad affrontare la malattia	21.000,00
258	ACRI - ROMA (RM)	Contributo aggiuntivo fondi speciali per il volontariato (funzionamento organi di controllo)	20.842,00

259	FONDAZIONE MARIA ASSUNTA IN CIELO ONLUS - PISTOIA (PT)	Percorsi Snoezelen - Niente è nell'intelletto che prima non sia stato nei sensi': Allestimento all'interno del nuovo Centro FMAIC di spazi riabilitativi multisensoriali	20.530,00
260	IL SOLE ADP ASSOCIAZIONE DOWN PISTOIA ONLUS - PISTOIA (PT)	Progetto 'Autonomamente Autonomi 2017': percorso educativo per la promozione dell'autonomia dell'individuo a favore di persone con sindrome di down.	19.600,00
261	SOCIETÀ SOCCORSO PUBBLICO - TRAVERSAGNA - MASSA E COZZILE (PT)	Progetto 'Inclusione sociale'. Modifiche architettoniche della struttura degli uffici:realizzazione di una rampa e un bagno per disabili, ristrutturazione dell'impianto termico ed elettrico	16.200,00
262	INTEGRA' SOCIETÀ COOPERATIVA SOCIALE A R.L. ONLUS - QUARRATA (PT)	Impara l'Arte e non metterla da parte': processi di inclusione sociale ed emancipazione culturale per persone in condizione di fragilità attraverso l'attivazione di due laboratori: 1)Laboratorio artigianale e marketing relazionale, 2) Laboratorio 'Apri la mente 'Lavoro di 'produzione culturale'	15.500,00
263	RAGGI SPERANZA IN STAZIONE ONLUS - PISTOIA (PT)	Ristrutturazione e messa a norma di un piccolo fabbicato in disuso da adibire a deposito di indumenti e di altro materiale per l'assistenza dei senza fissa dimora	15.000,00
264	CIRCOLO RICREATIVO ARCI SATURNANA - PISTOIA (PT)	Progetto 'Saturnana per tutti': creazione di una rampa in muratura all'entrata del circolo	12.500,00
265	COOP.VA SOCIALE 'GEMMA' ONLUS - QUARRATA (PT)	Progetto 'Le stanze delle possibilità': creazione di uno spazio di accoglienza territoriale rivolto a bambini e ragazzi con disturbi specifici dell'apprendimento (DSA). Cinque le principali linee di azione: 1) Laboratorio pomeridiano per minori con DSA 2) Percorsi formativi per insegnanti 3) Percorsi formativi ed informativi per genitori 4) Punto di ascolto, accompagnamento e consulenze gratuite 5) Workshop e seminari	12.000,00
266	ARKE' COOPERATIVA SOCIALE - PISTOIA (PT)	Progetto 'Mèlos: laboratori per lo spazio delle musiche': riqualificazione e attivazione dello Spazio comunale Mèlos per diffondere la cultura musicale a persone con esperienze di disagio sociale.	11.400,00
267	ASSOCIAZIONE VOLONTARIATO ARCOBALENO ONLUS - PISTOIA (PT)	Progetto 'I.D.E.A.': Intrecciare Didattica E Animazione al Centro Arcobaleno. Allestimento di due stanze-studio per soggetti con disturbo dell'apprendimento	11.250,00
268	ISTITUTO DON BOSCO DI PESCIA RAMO ONLUS - PESCIA (PT)	Conteniamo la Contenzione': acquisto di 10 letti elettrici mod. Taurus per persone affette dal morbo dell'Alzheimer	10.000,00
269	GLI ALTRI SOCIETÀ COOPERATIVA SOCIALE PER AZIONI ONLUS - PISTOIA (PT)	A Ruota Libera: organizzazione di viaggi per ragazzi disabili nelle quattro stagioni dell'anno	10.000,00
270	ASSOCIAZIONE MALATI PARKINSON - PISTOIA (PT)	Corso di Tangoterapia per la rieducazione motoria dei malati di Parkinson	9.000,00
271	ASSOCIAZIONE CULTURALE TO GROOVE - PISTOIA (PT)	Coro Mani Bianche di Pistoia: disabili (compresi i sordi) e non, che fanno musica attraverso gli strumenti, cantando con le mani guantate di bianco traducono in lingua dei segni (L.I.S) i testi delle canzoni	8.000,00
272	CIRCOLO ARCI AGORÀ - PESCIA (PT)	Progetto 'Agorà 2.0': abbattimento delle barriere architettoniche del circolo attraverso:1) installazione rampa per disabili, 2)adeguamento servizi igienici, 3) acquisto di tre computer fissi di cui uno con accessbilità facilitata per persone con disabilità, 4) acquisto di attrezzature per la computer grafica software per la sintesi vocale, 5) acquisto di impianto di videoproiezione, 6) acquisto di strumentazione di realtà virtuale (guanti, visori e pedane), 7) programmazione estiva per organizare eventi culturali nelle castella della Valleriana	7.500,00
273	GRUPPO SCOUT PISTOIA 1 ADERENTE AGESCI - PISTOIA (PT)	Progetto 'Le officine della natura': sistemazione di un piccolo appezzamento di terreno in stato di abbandono da adibire a piccoli orti per i ragazzi	7.310,00
274	ASSOCIAZIONE ITALIANA SCLEROSI LATERALE AMIOTROFICA - MILANO (MI)	Progetto di Fisioterapia domiciliare per 15 pazienti residenti nel territorio di Pistoia, Valdinievole e Agliana- Montale	7.000,00
275	ASSOCIAZIONE PANTAGRUEL ONLUS - CAREGGI (FI)	La Poesia delle bambole - borsa lavoro per una donna detenuta o ex detenuta nel carcere di Solliciano	6.000,00
276	ASSOCIAZIONE BANCO ALIMENTARE DELLA TOSCANA ONLUS - CALENZANO (FI)	Organizzazione della XXI Giornata Nazionale della Colletta Alimentare	5.000,00

277	ASSOCIAZIONE GIANLUCA MELANI ONLUS - AGLIANA (PT)	Progetto 'SPORTiAMO': prosecuzione e ampliamento delle attività del progetto già avviato dal Comune di Agliana per la realizzazione di una palestra 'a misura di disabile'	4.325,00
278	AVIS COMUNALE PISTOIA - PISTOIA (PT)	Organizzazione della manifestazione 'Notte Rossa 2017' per la promozione e la diffusione della cultura della donazione del sangue - quinta edizione (Pistoia, 13 luglio 2017)	4.000,00
279	ASSOCIAZIONE DELLA COMUNITÀ ALBANESE IN ITALIA - ARBERIA - PISTOIA (PT)	Angolo di Babele': laboratorio delle lingue e culture d'origine per stranieri residenti a Pistoia	3.800,00
280	AVIS COMUNALE DI MONTECATINI TERME - MONTECATINI TERME (PT)	Progetto 'Comic School 2017': realizzazionedi un percorso formativo rivolto alle scuole del territorio, con l'obiettivo di sensibilizzare i bambini e le loro famiglie al volontariato e alla donazione	3.700,00
281	ASSOCIAZIONE VOGLIA DI VIVERE ONLUS - PISTOIA (PT)	Progetto 'Informatica in Ambulatorio': adeguamento delle risorse informatiche con uso di strumenti aggiornati, costruzione di una rete interna, sviluppo di uno specifico software per l'attività ambulatoriale e formazione del personale	3.500,00
282	SORELLE CLARISSE DI BETHANIA - PISTOIA (PT)	Copertura delle spese di fornitura del gasolio per il riscaldamento del Monastero e per la funzionalità religiosa della casa di preghiera	3.500,00
283	LEGAMBIENTEE ONLUS - PISTOIA (PT)	Accoglienza per i bambini di Chernobyl 2017	3.000,00
284	CORPO NAZIONALE GIOVANI ESPLORATORI - PISTOIA (PT)	Acquisto attrezzature per il campo scout di Pistoia	3.000,00
285	UNIONE NAZIONALE UFFICIALI IN CONGEDO D'ITALIA - FIRENZE (FI)	Progetto umanitario a favore delle popolazioni del Libano	3.000,00
286	ASSOCIAZIONE SPALTI ONLUS - PISTOIA (PT)	Organizzazione della 7° edizione 'Metti una sera contro la SLA' (Teatro Manzoni, 11 novembre 2017)	3.000,00
287	CIRCOLO ARCI NUOVA ASSOCIAZIONE SPICCHIO - LAMPORECCHIO (PT)	Progetto 'Spicchio Ritrovato': messa in sicurezza dei locali del circolo	2.750,00
288	GRUPPO VOLONTARIATO VINCENZIANO - PESCIA (PT)	Sostegno alle famiglie povere della città di Pescia	2.500,00
289	U.N.I.T.A.L.S.I. - SOTTOSEZIONE DI PISTOIA - PISTOIA (PT)	Organizzazione di pellegrinaggi e promozione di iniziative rivolte principalmente ad anziani, malati e portatori di handicap per l'anno 2017	2.000,00
290	ASSOCIAZIONE ITALIANA SCLEROSI MULTIPLA COORDINAMENTO REGIONALE TOSCANO - ROMA (RM)	Apertura di uno sportello per soggetti affetti da sclerosi multipla che farà da punto di riferimento sul territorio per la raccolta e monitoraggio delle principali problematiche delle persone coinvolte	2.000,00
291	ASSOCIAZIONE LA SIGNORA DEI POVERI - PISTOIA (PT)	Contributo straordinario per l'attività dell'associazione	2.000,00
292	AUSER VOLONTARIATO UNITÀ LOCALE ASSOCIATIVA FILO D'ARGENTO MONTAGNA PISTOIESE - SAN MARCELLO PISTOIESE (PT)	Accoglienza di bambini bielorussi nell'estate 2017	1.500,00
293	ASSOCIAZIONE DIABETICI PISTOIESI - PISTOIA (PT)	Organizzazione del concerto 'Musica e futuro. Giovani artisti tra note e territorio' (Teatro Manzoni, 14 Novembre 2017)	1.500,00
			1.313.558,60

Tabella 5 - Interventi di terzi - Settore Sviluppo locale ed edilizia popolare locale

N.	SOGGETTO PROMOTORE	PROGETTO	IMPORTO DELIBERATO
294	COMUNE DI SAN MARCELLO PITEGLIO - SAN MARCELLO PISTOIESE (PT)	Riqualificazione energetica e miglioramento sismico della Casa Comunale di Crespole	222.822,00
295	COMUNE DI PONTE BUGGIANESE - PONTE BUGGIANESE (PT)	Miglioramento sismico della palestra scolastica del plesso Don Milani	200.000,00
296	COMUNE DI MONTALE - MONTALE (PT)	Adeguamento/miglioramento sismico della scuola primaria a Stazione, Montale	200.000,00
297	COMUNE DI MARLIANA - MARLIANA (PT)	Lavori di manutenzione straordinaria per il miglioramento sismico dell'edificio polifunzionale sito in Piazza del popolo a Marliana	193.000,00
298	COMUNE DI PESCIA - PESCIA (PT)	Adeguamento sismico della scuola primaria e secondaria di primo grado "Libero Andreotti" - Sede di Alberghi - PESCIA (PT)	165.000,00
299	COMUNE DI PISTOIA - PISTOIA (PT)	Adeguamento/miglioramento sisimico della Scuola d'infanzia 'La Balena'	163.053,00
300	COMUNE DI MARLIANA - MARLIANA (PT)	Lavori di manutenzione straordinaria per il miglioramento sismico del Palazzo Comunale di Marliana	107.000,00
301	COMUNE DI LAMPORECCHIO - LAMPORECCHIO (PT)	Progetto di adeguamento sismico della Scuola dell'Infanzia di San Baronto	101.515,00
302	COMUNE DI MONTECATINI TERME - MONTECATINI TERME (PT)	Opere di manutenzione straordinaria e riqualificazione energetica della copertura della scuola elemenate De Amicis e scuola materna Lorenzini-Merlini	100.000,00
303	COMUNE DI MONTALE - MONTALE (PT)	Riqualificazione energentica della nuova scuola priamaria Stazione, Montale	100.000,00
304	COMUNE DI LARCIANO - LARCIANO (PT)	Interventi di riqualificazione energetica edifici Scuola Elemementare dell'Istituto Comprensivo F.Ferrucci con sede in Larciano Via Verdi nc	100.000,00
305	COMUNE DI CHIESINA UZZANESE - CHIESINA UZZANESE (PT)	Riqualificazione energetica mediante sostituzione degli infissi nella scuola secondaria di primo grado 'Giacomo Leopardi'	100.000,00
306	COMUNE DI MASSA E COZZILE - MASSA E COZZILE (PT)	Riqualificazione energetica scuola primaria Gianni Rodari	99.900,00
307	COMUNE DI MASSA E COZZILE - MASSA E COZZILE (PT)	Riqualificazione energetica scuola primaria Amicizia.	99.700,00
308	COMUNE DI PIEVE A NIEVOLE - PIEVE A NIEVOLE (PT)	Riqualificazione energetica della scuola primaria L. Da Vinci	80.000,00
309	COMUNE DI MASSA E COZZILE - MASSA E COZZILE (PT)	Riqualificazione energetica scuola dell'infanzia Arcobaleno	70.800,00
310	COMUNE DI SAN MARCELLO PITEGLIO - SAN MARCELLO PISTOIESE (PT)	Riqualificazione energetica palazzina ERP il Cassero Località Maresca	43.174,00
311	COMUNE DI LAMPORECCHIO - LAMPORECCHIO (PT)	Progetto di adeguamento sismico della scuola di infanzia di Borgano	42.000,00
312	COMUNE DI AGLIANA - AGLIANA (PT)	Audit statico sismico: verifiche sismiche edilizia scolastica	30.000,00
313	COMUNE DI SAMBUCA PISTOIESE - SAMBUCA PISTOIESE (PT)	Diagnosi sismica del Palazzo Municipale di Taviano, della Scuola materna di Pavana e delle scuole di Treppio	27.421,60
314	COMUNE DI LARCIANO - LARCIANO (PT)	Interventi di riqualificazione energetica edifici Scuola Media dell'Istituto Comprensivo F.Ferrucci	25.000,00
315	COMUNE DI UZZANO - UZZANO (PT)	Audit energetico e sismico della sede comunale	15.000,00
316	COMUNE DI SERRAVALLE - SERRAVALLE P.SE (PT)	Scuola Materna di Serravalle - Servizio Diagnosi Energetica e Audit Statico-sismico.	12.037,00
317	COMUNE DI MONTEATINI TERME - MONTECATINI TERME (PT)	Audit sismico presso la scuola elementare e materna 'Don Giulio Facibeni'	10.000,00
318	COMUNE DI MONTEATINI TERME - MONTECATINI TERME (PT)	Audit sismico scuola primaria 'De amicis' e scuola dell'infanzia 'Lorenzini/Merlini'	10.000,00

319	COMUNE DI MONTEATINI TERME - MONTECATINI TERME (PT)	Audit sismico della scuola primaria 'G. Pascoli' e scuola dell'infanzia 'M. D'Angeli'	10.000,00
320	COMUNE DI LARCIANO - LARCIANO (PT)	Audit statico-sismico edificio Scuola Materna Istituto Comprensivo F.Ferrucci - Loc.tà Biccimurri	10.000,00
321	COMUNE DI LARCIANO - LARCIANO (PT)	Audit statico-sismico edificio Scuola Media Istituto Comprrensivo F.Ferrucci	10.000,00
322	COMUNE DI UZZANO - UZZANO (PT)	Audit sismico della scuola materna 'Leonardo Da Vinci'	10.000,00
323	COMUNE DI MARLIANA - MARLIANA (PT)	Audit sismico della palestra comunale	10.000,00
324	COMUNE DI MARLIANA - MARLIANA (PT)	Audit sismico di immobile adibito a magazzino comunale	10.000,00
325	COMUNE DI CHIESINA UZZANESE - CHIESINA UZZANESE (PT)	Audit sismico della scuola primaria Dante Alighieri con la valutazione di vulnerabilità	10.000,00
326	COMUNE DI CHIESINA UZZANESE - CHIESINA UZZANESE (PT)	Audit sismico del Palazzo Comunale con la valutazione di vulnerabilità secondo le vigenti norme tecniche per le costruzioni di cui al D.M. 14/01/2008	10.000,00
327	COMUNE DI SERRAVALLE - SERRAVALLE P.SE (PT)	Audit sismico Ufficio Tecnico Comunale	9.500,00
328	COMUNE DI QUARRATA - QUARRATA (PT)	Audit sismico Scuola Secondaria di 1° Grado 'M. Nannini'e Scuola dell'infanzia	9.000,00
329	COMUNE DI MONSUMMANO TERME - MONSUMMANO TERME (PT)	Audit sismico: scuola media Giusti - Iozzelli	8.000,00
330	COMUNE DI PISTOIA - PISTOIA (PT)	Audit sismico Asilo Nido 'Mulino'	7.993,00
331	CIRCOLO RICREATIVO DEL POPOLO DI PORTA AL BORGO ASSOCIAZIONE CIVILE - PISTOIA (PT)	Coworking solidale: allestimento di spazi condivisi per chi si affaccia nel mondo del lavoro autonomo	7.300,00
332	COMUNE DI MONSUMMANO TERME - MONSUMMANO TERME (PT)	Audit sismico: scuola materna Mazzoni	6.500,00
333	TENNIS CLUB CUTIGLIANO - CUTIGLIANO (PT)	Installazione di un sistema di pavimentazione sintetica e di due nuovi canestri nei campi da tennis	6.496,00
334	COMUNE DI QUARRATA - QUARRATA (PT)	Audit sismico scuola dell'infanzia 'Bruno Munari'	6.000,00
335	COMUNE DI MONSUMMANO TERME - MONSUMMANO TERME (PT)	Audit sismico: scuole elementari Mechini - Fucini	6.000,00
336	COMUNE DI MONSUMMANO TERME - MONSUMMANO TERME (PT)	Audit sismico: scuola materna Lorenzini	6.000,00
337	COMUNE DI LAMPORECCHIO - LAMPORECCHIO (PT)	Diagnosi energetica finalizzata all'efficientamento energetico della scuola di infanzia di Borgano	5.000,00
338	COMUNE DI PONTE BUGGIANESE - PONTE BUGGIANESE (PT)	Audit energetico Scuola Media Capoluogo	5.000,00
339	COMUNE DI PONTE BUGGIANESE - PONTE BUGGIANESE (PT)	Audit energetico Scuola Primaria Capoluogo 'G.Rodari'	5.000,00
340	COMUNE DI PONTE BUGGIANESE - PONTE BUGGIANESE (PT)	Diagnosi Energetica - Misura1 - Scuola Primaria Casabianca	5.000,00
341	COMUNE DI PONTE BUGGIANESE - PONTE BUGGIANESE (PT)	Diagnosi Energetica - Misura 1 - Scuola dell'infanzia Capoluogo 'Collodi'	5.000,00
342	COMUNE DI QUARRATA - QUARRATA (PT)	Audit energetico scuola secondaria di 1° grado e scuola dell'infanzia 'M. Nannini'	5.000,00
343	COMUNE DI CHIESINA UZZANESE - CHIESINA UZZANESE (PT)	Audit energetico del Palazzo Comunale con diagnosi energetica	5.000,00
344	COMUNE DI CHIESINA UZZANESE - CHIESINA UZZANESE (PT)	Audit energetico della scuola primaria Dante Alighieri con diagnosi energetica ai sensi delle norme UNI CEI TR 11428 e UNI CEI EN 16247-1/2/5	5.000,00
345	COMUNE DI SAN MARCELLO PITEGLIO - SAN MARCELLO PISTOIESE (PT)	Diagnosi energetica fabbricato scuole comunali e materne di Maresca	5.000,00
346	COMUNE DI PISTOIA - PISTOIA (PT)	Audit energetico della Scuola Secondaria di Primo Grado 'Angelo Roncalli'	4.567,00
347	COMUNE DI PISTOIA - PISTOIA (PT)	Audit energetico Scuola Primaria 'Gianni Rodari'	4.567,00
348	COMUNE DI PISTOIA - PISTOIA (PT)	Audti energetico Scuola Primaria 'G.Galilei' succursale	4.060,00
349	COMUNE DI QUARRATA - QUARRATA (PT)	Audit energetico scuola dell'infanzia ' Bruno Munari'	4.000,00

350	COMUNE DI PISTOIA - PISTOIA (PT)	Audit energetico Scuola d'infanzia 'Balena'	3.552,00
351	COMUNE DI MONSUMMANO TERME - MONSUMMANO TERME (PT)	Audit sismico: scuola elementare G. Baronti	3.500,00
352	COMUNE DI PISTOIA - PISTOIA (PT)	Audit energetico Scuola Primaria 'Carradori'	3.045,00
353	COMUNE DI QUARRATA - QUARRATA (PT)	Audit simico scuola dell'infanzia di Barba	3.000,00
354	COMUNE DI QUARRATA - QUARRATA (PT)	Audit energetico Scuola dell'infanzia di Barba	3.000,00
355	COMUNE DI PISTOIA - PISTOIA (PT)	Audit energetico Scuola Primaria Pontenuovo Sud	2.537,00
356	COMUNE DI SERRAVALLE - SERRAVALLE P.SE (PT)	Audit energetico del Palazzo Comunale	1.903,20
357	COMUNE DI SERRAVALLE - SERRAVALLE P.SE (PT)	Audit energatico del Palazzo Comunale di Casalguidi	1.903,20
			2.554.846,00

Tabella 6 - Interventi di terzi - Settore Salute pubblica

N.	SOGGETTO PROMOTORE	PROGETTO	IMPORTO DELIBERATO
358	ASSOCIAZIONE PUBBLICA ASSISTENZA - MARESCA (PT)	In viaggio per la salute della popolazione': autoambulanza di Tipo A Modello Fiat Ducato 4X4 predisposta per il territorio montano e il trasporto pediatrico	44.000,00
359	PUBBLICA ASSISTENZA CROCE VERDE - LAMPORECCHIO (PT)	Acquisto di una nuova autoambulanza di Tipo A modello Fiat Ducato da utilizzare per i servizi 118 h24	42.000,00
360	PUBBLICA ASSISTENZA CHIESINA UZZANESE - CHIESINA UZZANESE (PT)	Acquisto di un'ambulanza Fiat Ducato di tipo 'A' per servizi di emergenza e trasporto pediatrico	40.035,00
361	PUBBLICA ASSISTENZA MONSUMMANESE - MONSUMMANO TERME (PT)	Acquisto di un autoambulanza di Tipo A Fiat Ducato Multijet	35.700,00
362	MISERICORDIA DI AGLIANA - AGLIANA (PT)	Acquisto di un'autoambulanza di Tipo A Fiat Ducato 2.3 180 CV da utilizzare per i servizi di emergenza H 24 e per il servizio 'India' (servizio di emergenza con infermiere a bordo) in caso di mancanza del servizio di automedica	34.750,00
363	MISERICORDIA CASALGUIDI E CANTAGRILLO - SERRAVALLE PISTOIESE (PT)	Acquisto di un'autombulanza 4X4 per zone impervie adibita anche al trasporto pediatrico	33.000,00
364	CROCE ROSSA ITALIANA COMITATO LOCALE PIANA PISTOIESE - QUARRATA (PT)	Acquisto di un'autombulanza di Tipo A Fiat Ducato	32.100,00
365	VENERABILE ARCICONFRATERNITA DELLA MISERICORDIA DI PISTOIA - PISTOIA (PT)	Acquisto di un'autoambulanza di soccorso Tipo 'A' mod. PROLIFE Volksvwagen Transporter 4x4 attrezzata per zone montane	30.000,00
366	PUBBLICA ASSISTENZA CROCE D'ORO - PONTE BUGGIANESE (PT)	Riorganizzazione del parco macchine: acquisto di 1 autoambulanza di Tipo A, 1 veicolo Fiat Doblò con pedana per trasporto disabili e 1 autoambulanza di Tipo B Volkswagen Caddy per trasporto disabili - contributo finalizzato all'acquisto di un'autoambulanza di tipo A	30.000,00
367	ASSOCIAZIONE PUBBLICA ASSISTENZA - PESCIA (PT)	Acquisto di un Ambulanza di tipo A Opel VIVARO 1600CC turbodiesel attrezzata	30.000,00
368	PUBBLICA ASSISTENZA CROCE VERDE - PISTOIA (PT)	Nuove ruote per la solidarietà': acquisto di due autoambulanze di tipo A allestite per il trasporto pediatrico	30.000,00
369	MISERICODIA DI PIEVE A NIEVOLE - PIEVE A NIEVOLE (PT)	Interventi di manutenzione straordinaria a due mezzi: ambulanza Mercedes 2200 TDCI 16V utilizzata per i servizi di emergenza e Fiat Panda 900 utilizzata per i servizi sociali e assistenziali	4.250,00
370	ASSOCIAZIONE MONACHINO - MONTEMURLO (PO)	Dotazione di un defibrillatore semiautomatico per il paese di Monachino (Comune di Sambuca Pistoiese)	1.219,00
371	ASD BAOBAB - PISTOIA (PT)	Intervento di messa in sicurezza del campo da beach volley di proprietà del Circolo Parrocchiale Immacolata al fine di creare uno spazio di aggregazione sociale per il quartiere Le Fornaci di Pistoia - contributo per defibrillatore	1.200,00
372	DIPARTIMENTO NAZIONALE TUTELA AMBIENTALE E PROTEZIONE CIVILE - PONTE BUGGIANESE (PT)	Acquisto di un defibrillatore semi-automatico esterno	1.035,78
			389.289,78

Tabella 7 - Interventi di terzi - Settore Protezione e qualità ambientale

N.	SOGGETTO PROMOTORE	PROGETTO	IMPORTO DELIBERATO
373	ACRI - ROMA (RM)	Progetto Green Jobs	40.000,00
			40.000,00

Tabella 8 - Interventi di terzi - Settore Ricerca scientifica e tecnologica

N.	SOGGETTO PROMOTORE	PROGETTO	IMPORTO DELIBERATO
374	CENTRO RICERCHE MIELE, DIPARTIMENTO DI BIOLOGIA- UNIVERSITÀ DEGLI STUDI DI ROMA - ROMA (RM)	Biodiversità e Evoluzione Economica del Territorio di Pistoia (PT): BEE-ProjecT	60.000,00
375	CENTRO INTERUNIVERSITARIO DI RICERCA ABITA - DIPARTIMENTO DIDA - UNIVERSITÀ DI FIRENZE - FIRENZE (FI)	Building RI:SE - Riqualificazione Integrata di edifici esistenti: Strutturale e Energetica	54.750,00
376	DIPARTIMENTO DI CHIMICA 'UGO SCHIFF' - SESTO FIORENTINO (FI)	Iminosugar-based Pharmacological Chaperones for the treatment of Gaucher-related Parkinson Disease	52.500,00
377	DIPARTIMENTO DI MEDICINA SPERIMENTALE E CLINICA - UNIVERSITÀ DI FIRENZE - FIRENZE (FI)	Florovivaisti Pistoiesi: impatto del microbiota intestinale e dell' infiammazione nell'aumento ponderale e nell'obesità	52.500,00
378	SCUOLA SUPERIORE DI STUDI UNIVERSITARI E PERFEZIONAMENTO SANT'ANNA - PISA (PI)	The BeeTag: an IoT Backscattering and Battery-free Sensor for Precision Agriculture Applications	52.300,00
379	SCUOLA SUPERIORE DI STUDI UNIVERSITARI E PERFEZIONAMENTO SANT'ANNA - PISA (PI)	Management effect on pollinator community in the semi-natural habitats of the Pistoia valey	50.649,00
380	CONSIGLIO NAZIONALE DELLE RICERCHE - ISTITUTO PER LO STUDIO DEGLI ECOSISTEMI - ISE (SEDE DI PISA) - VERBANIA (VB)	Posidonia oceanica e sedimenti per la produzione di substrati per la vivaistica e orticoltura - durata 2 anni	50.000,00
381	ASSOCIAZIONE PRO LOCO - PITEGLIO (PT)*	Valorizzazione della castagna della montagna pistoiese: indagine genetica e chimica delle caratteristiche delle castagne e dei suoi DOP	50.000,00
382	DIPARTIMENTO DI MEDICINA SPERIMENTALE E CLINICA - UNIVERSITÀ DEGLI STUDI DI FIRENZE - FIRENZE (FI)	Meccanismi di resistenza all'agente ipometilante Azacitina in pazienti affetti da Sindrome Mielodisplastica	45.000,00
383	SCUOLA SUPERIORE DI STUDI UNIVERSITARI E PERFEZIONAMENTO SANT'ANNA - PISA (PI)	Pitaya, una produzione agroalimentare alternativa per le aziende agricole del territorio pistoiese	45.000,00

384	ISTITUTO DI CHIMICA COMPOSTI ORGANOMETALLICI - ICCOM - SESTO FIORENTINO (FI)	Nuovi coloranti organici per pannelli fotovoltaici innovativi finalizzati alla costruzione di serre a risparmio energetico - contributo per il primo anno di ricerca	30.000,00
385	DIPARTIMENTO DI INGEGNERIA INDUSTRIALE - UNIVERSITÀ DEGLI STUDI DI FIRENZE - DIEF - FIRENZE (FI)	ECO-Railways: sviluppo di un sistema di condizionamento innovativo per carrozze ferroviarie	30.000,00
386	DIPARTIMENTO DI INGEGNERIA INDUSTRIALE - UNIVERSITÀ DI FIRENZE - DIEF - FIRENZE (FI)	Studio di fattibilità di una filiera di trasformazione e conversione energetica della biomassa forestale basata sull'impiego del 'cippatino'	22.500,00
387	DIPARTIMENTO DI MEDICINA SPERIMENTALE E CLINICA - UNIVERSITÀ DEGLI STUDI DI FIRENZE - FIRENZE (FI)	Analisi trascrittomica e nuovi biomarcatori per una terapia efficace per pazienti pistoiesi affetti da carcinoma del colon-retto metastatico - per un anno	18.750,00
388	VENERABILE ARCICONFRATERNITA DELLA MISERICORDIA DI PISTOIA - PISTOIA (PT)*	AAL Ageing Assisted Living': progetto di ricerca che prevedo lo sviluppo di un prototipo di sistema ICT che sarà di ausilio nel monitoraggio e nell'assistenza remota di anziani.	18.000,00
389	ISTITUTO FISICA APPLICATA N.CARRARA - IFAC - SESTO FIORENTINO (FI)	Controllo ottico non-distruttivo della fertilizzazione nel florovivaismo / Non-destructive optical control of fertilization in plant nurseries -contributo per il primo anno di ricerca	17.388,00
390	ASSOCIAZIONE ITALIANA DI FISICA MEDICA - MILANO (MI)*	Organizzazione del convegno 'Il futuro della fisica medica' (Palazzo Dei Vescovi, 7 - 8 novembre 2017)	4.800,00
			654.137,00

* Iniziative deliberate al di fuori dei bandi Pistoia Giovani e Ricerca scientifica e Giovani@ricercascientifica

TOTALE INTERVENTI DI TERZI	7.285.595,48
TOTALE INTERVENTI	12.734.033,56
ACCANTONAMENTO DEL QUINDICESIMO	440.833,07
TOTALE GENERALE	13.174.866,63

Informazioni complementari

Allegato n°11

ELENCO ALFABETICO D
BENEFICIARI DEI CONTR

SOGGETTO PROMOTORE	N.
A.R.C.I. Comitato Prov.le di Pistoia - BOTTEGONE (PT)	123
Accademia della Bugia - PIASTRE (PT)	112
Accademia di Musica Italiana per Organo - PISTOIA (PT)	9 - 122
Accademia Internazionale del Ceppo - PISTOIA (PT)	173
ACRI - ROMA (RM)	113 - 241 - 258 - 373
Amministrazione Provinciale - PISTOIA (PT)	7
ARKE' Cooperativa Sociale - PISTOIA (PT)	266
ASD Baobab - PISTOIA (PT)	371
Ass. Dynamo Camp Onlus - SAN MARCELLO PISTOIESE (PT)	245
Associazione Amici del Ceppo - PISTOIA (PT)	119
Associazione Amici di Groppoli - PISTOIA (PT)	176
Associazione Amici di Pescia - PESCIA (PT)	167
Associazione Amici Ermitage - FIRENZE (FI)	144
Associazione Artistico-Cultura Città di Pistoia - PISTOIA (PT)	126
Associazione Banco Alimentare della Toscana ONLUS - CALENZANO (FI)	276
Associazione Circolo Proloco Lagacci Valerio Vivarelli - SAMBUCA PISTOIESE (PT)	180
Associazione Club Amici della Giostra - PISTOIA (PT)	158
Associazione Convento di Giaccherino - PISTOIA (PT)	131
Associazione Cultura e Musica 'Giulio Rospigliosi' - ACM Rospigliosi - LAMPORECCHIO (PT)	111
Associazione Culturale Buggiano Castello - BUGGIANO CASTELLO (PT)	104
Associazione Culturale Crescere - PISTOIA (PT)	189
Associazione Culturale e di promozione sociale Lucignolo - PESCIA (PT)	145
Associazione Culturale Il Parnaso - MONTECATINI TERME (PT)	115
Associazione Culturale Isole nel Sapere - PISTOIA (PT)	151
Associazione Culturale Letterappenninica - GAVINANA (PT)	138
Associazione Culturale L'Officina delle Arti - PESCIA (PT)	174
Associazione Culturale Montagnarte - CUTIGLIANO (PT)	150
Associazione Culturale Orecchio Acerbo - PISTOIA (PT)	116

Associazione Culturale Spichisi - PISTOIA (PT)	96
Associazione Culturale Storia e Città - PISTOIA (PT)	142 - 146
Associazione Culturale Terzo Tempo - SAN QUIRICO (PT)	93
Associazione Culturale The Wall - PISTOIA (PT)	154
Associazione Culturale To Groove - PISTOIA (PT)	271
Associazione della Comunità Albanese in Italia - ARBERIA - PISTOIA (PT)	279
Associazione Diabetici Pistoiesi - PISTOIA (PT)	293
Associazione Ecomuseo della Montagna Pistoiese - SAN MARCELLO PISTOIESE (PT)	106
Associazione Giallo Pistoia - PISTOIA (PT)	166
Associazione Gianluca Melani Onlus - AGLIANA (PT)	277
Associazione Gruppo Naturalistico Appennino P.se - MARESCA - PISTOIA (PT)	147
Associazione 'Il Pozzo di Giacobbe' Onlus - QUARRATA (PT)	247
Associazione Italiana di Fisica Medica - MILANO (MI)	390
Associazione Italiana Sclerosi Laterale Amiotrofica - MILANO (MI)	274
Associazione Italiana Sclerosi Multipla Coordinamento Regionale Toscano - ROMA (RM)	290
Associazione La Signora dei Poveri - PISTOIA (PT)	291
Associazione Malati Parkinson - PISTOIA (PT)	270
Associazione Metandro - PISTOIA (PT)	169
Associazione Monachino - MONTEMURLO (PO)	370
Associazione Montecatini Cinema - MONTECATINI TERME (PT)	129
Associazione MUS-E Pistoia Onlus - PISTOIA (PT)	117
Associazione Nazionale Famiglie Caduti e dispersi in guerra - PISTOIA (PT)	141
Associazione Nazionale Vigili del Fuoco - sezione provinciale di Pistoia - ANVVFPT - PISTOIA (PT)	157
Associazione Noi per Voi genitori contro leucemie - tumori infantili onlus - FIRENZE (FI)	257
Associazione Pantagruel Onlus - CAREGGI (FI)	275
Associazione Pistoiese Italo Tedesca Stammtisch - PISTOIA (PT)	148
Associazione Pro Loco - PITEGLIO (PT)	381
Associazione Pubblica Assistenza - MARESCA (PT)	358
Associazione Pubblica Assistenza - PESCIA (PT)	84 - 367
Associazione rondine cittadella della pace onlus - AREZZO (AR)	194
Associazione S. Martino De Porres Onlus - PISTOIA (PT)	254
Associazione Social Business Lab Pistoia - PISTOIA (PT)	65
Associazione Spalti Onlus - PISTOIA (PT)	286
Associazione Teatrale Pistoiese - PISTOIA (PT)	98

Associazione Voglia di Vivere ONLUS - PISTOIA (PT)	281
Associazione Volontariato Arcobaleno ONLUS - PISTOIA (PT)	267
Associazione Volontariato Nuovi Orizzonti Onlus - CASORE DEL MONTE (PT)	242
AUSER Volontariato unità locale associativa filo d'argento Montagna Pistoiese - SAN MARCELLO P.SE (PT)	292
AVIS Comunale di Montecatini Terme - MONTECATINI TERME (PT)	280
AVIS Comunale Pistoia - PISTOIA (PT)	278
Banda Comunale - PISTOIA (PT)	171
Biom Società italiana di storia, filosofia e studi sociali della biologia e della medicina - PISTOIA (PT)	127
Biribà ACSD - PRATO (PO)	168
C.A.L.C.I.T. PISTOIA - Comitato Autonomo Lotta contro i Tumori - PISTOIA (PT)	248
Cantiere Musicale di Toscana - MONTECATINI TERME (PT)	110
Caritas Diocesana di Pescia - PESCIA (PT)	243 - 253
Caritas Diocesana di Pistoia - PISTOIA (PT)	240
Centro di Studi Beatrice di Pian degli Ontani - PIAN DEGLI ONTANI (PT)	181
Centro Interuniversitario di Ricerca Abita - Dipartimento DIDA - Università di Firenze - FIRENZE (FI)	375
Centro Italiano di Studi di Storia e d'Arte - PISTOIA (PT)	19
Centro Mauro Bolognini - PISTOIA (PT)	28 - 109
Centro Ricerca, Documentazione e Promozione del Padule di Fucecchio - LARCIANO (PT)	130
Centro ricerche miele, dipartimento di biologia- Università degli studi di Roma - ROMA (RM)	374
Centro S. Anna - PISTOIA (PT)	255
Centro Studi Donati - PISTOIA (PT)	135
Chiesa della Cattedrale di Pistoia - PISTOIA (PT)	76
Circolo Arci Agorà - PESCIA (PT)	272
Circolo Arci Colonna di Larciano - LARCIANO (PT)	256
Circolo Arci Nuova Associazione Spicchio - LAMPORECCHIO (PT)	287
Circolo Arci Traversagna - MASSA E COZZILE (PT)	143
Circolo Ricreativo Arci Saturnana - PISTOIA (PT)	264
Circolo Ricreativo del popolo di Porta al Borgo Associazione Civile - PISTOIA (PT)	331
Club Alpino Italiano - PISTOIA (PT)	108
Comitato Sistema delle Orchestre e dei Cori giovanili e infantili in Italia Onlus - ROMA (RM)	101
Comune di Agliana - AGLIANA (PT)	312
Comune di Chiesina Uzzanese - CHIESINA UZZANESE (PT)	305 - 325 - 326 - 343 - 344
Comune di Cutigliano - CUTIGLIANO (PT)	107

Comune di Lampedusa - LAMPEDUSA (AG)	103
Comune di Lamporecchio - LAMPORECCHIO (PT)	301 - 311 - 337
Comune di Larciano - LARCIANO (PT)	304 - 314 - 320 - 321
Comune di Marliana - MARLIANA (PT)	82 - 184 - 297 - 300 - 323 - 324
Comune di Massa e Cozzile - MASSA E COZZILE (PT)	306 - 307 - 309
Comune di Monsummano Terme - MONSUMMANO TERME (PT)	329 - 332 - 335 - 336 - 351
Comune di Montale - MONTALE (PT)	296 - 303
Comune di Montecatini Terme - MONTECATINI TERME (PT)	78 - 302 - 317 - 318 - 319
Comune di Pescia - PESCIA (PT)	298
Comune di Pieve a Nievole - PIEVE A NIEVOLE (PT)	308
Comune di Pistoia - PISTOIA (PT)	8 - 91 - 239 - 299 - 330 - 346 - 347 - 348 - 350 - 352 - 355
Comune di Ponte Buggianese - PONTE BUGGIANESE (PT)	295 - 338 - 339 - 340 - 341
Comune di Quarrata - QUARRATA (PT)	328 - 334 - 342 - 349 - 353 - 354
Comune di Sambuca Pistoiese - SAMBUCA PISTOIESE (PT)	228 - 313
Comune di San Marcello Piteglio - SAN MARCELLO PISTOIESE (PT)	294 - 310 - 345
Comune di Serravalle - SERRAVALLE P.SE (PT)	316 - 327 - 356 - 357
Comune di Uzzano - UZZANO (PT)	162 - 315 - 322
Comunità Ebraica di Firenze - FIRENZE (FI)	164
Congregazione Suore Domenicane Ancelle del Signore - POPIGLIO - PITEGLIO (PT)	79
Consiglio Nazionale delle Ricerche - Istituto per lo Studio degli ecosistemi - ISE (Sede di Pisa) - VERBANIA (VB)	380
Coop. Sociale 'In Cammino' - PISTOIA (PT)	249
Coop.va Sociale 'Gemma' Onlus - QUARRATA (PT)	265
Corale Valle dei Fiori - PESCIA (PT)	149
Coro Genzianella - PISTOIA (PT)	159
Corpo Nazionale Giovani Esploratori - PISTOIA (PT)	284
Croce Rossa Italiana - com.to locale Monsummano Terme - MONSUMMANO (PT)	252
Croce Rossa Italiana Comitato Locale Piana Pistoiese - QUARRATA (PT)	364
Curia Vescovile - PISTOIA (PT)	128
Diocesi di Pistoia - PISTOIA (PT)	105
Dipartimento di Chimica 'Ugo Schiff' - SESTO FIORENTINO (FI)	376
Dipartimento di Ingegneria Industriale - Università degli Studi di Firenze - DIEF - FIRENZE (FI)	385 - 386
Dipartimento di Medicina Sperimentale e Clinica - Università degli Studi di Firenze - FIRENZE (FI)	377 - 382 - 387
Dipartimento Nazionale Tutela Ambientale e Protezione Civile - PONTE BUGGIANESE (PT)	372

DIS.ATTIVA-'disabilità attiva' - PISTOIA (PT)	161
Dizionario della Musica in Italia - LATINA (LT)	155
Edizioni Gli Ori - PISTOIA (PT)	16 - 31
Edizioni Via del Vento - PISTOIA (PT)	179
Ente Camposampiero - PISTOIA (PT)	81
FAI - Fondo Ambiente Italiano - MILANO (MI)	163
Fiat 500 Club Italia - GARLENDA (SV)	170
Filarmonica Borgognoni - PISTOIA (PT)	177
Fondazione ANT ITalia - BOLOGNA (BO)	250
Fondazione con il Sud - ROMA (RM)	53
Fondazione Cure2Children ONLUS - FIRENZE (FI)	193
Fondazione Firenze Radioterapia Oncologica - AGLIANA (PT)	92
Fondazione Jorio Vivarelli - PISTOIA (PT)	10 - 90 - 99 - 132
Fondazione Maria Assunta in Cielo Onlus - PISTOIA (PT)	136 - 259
Fondazione Pistoiese Promusica - PISTOIA (PT)	5
Fondazione Sant'Atto per l'inclusione e la solidarietà Onlus - PISTOIA (PT)	244
Fondazione Teatro Pisa - PISA (PI)	89
Fondazione Valore Lavoro Onlus - PISTOIA (PT)	125
Giardineria Italiana Società Cooperativa Sociale - AGLIANA (PT)	246
Gli Altri Società Cooperativa Sociale per Azioni Onlus - PISTOIA (PT)	124 - 269
Gruppo di studio comportamento e comunicazione in età evolutiva - Studiamente - PISTOIA (PT)	156
Gruppo Scout Pistoia 1 aderente AGESCI - PISTOIA (PT)	273
Gruppo Volontariato Vincenziano - PESCIA (PT)	288
I.S.I.S Sismondi Pacinotti - PESCIA (PT)	121 - 204
Il Delfino - Ass. Volontariato - PISTOIA (PT)	58
Il Sole ADP Associazione Down Pistoia ONLUS - PISTOIA (PT)	260
INTEGRA' Società Cooperativa Sociale a r.l. ONLUS - QUARRATA (PT)	262
Istituto Agrario 'D. Anzilotti' - PESCIA (PT)	210
Istituto Comprensivo 'A. Caponnetto' - MONSUMMANO TERME (PT)	200
Istituto Comprensivo 'B. Sestini' - AGLIANA (PT)	198 - 233
Istituto comprensivo 'F. Ferrucci' - LARCIANO (PT)	229
Istituto Comprensivo 'G. Galilei' - PIEVE A NIEVOLE (PT)	213
Istituto Comprensivo 'L. Da Vinci' Scuola materna, elementare e media - PISTOIA (PT)	120 - 214 - 235

Istituto Comprensivo 'Libero Andreotti' - PESCIA (PT)	215
Istituto Comprensivo 'Marconi - Frosini' - PISTOIA (PT)	195 - 203 - 206 - 226 - 232
Istituto Comprensivo 'Martin Luther King' - BOTTEGONE - PISTOIA (PT)	172 - 211
Istituto Comprensivo 'Raffaello' - PISTOIA (PT)	192
Istituto Comprensivo San Marcello Pistoiese - SAN MARCELLO P.SE (PT)	223 - 234
Istituto Comprensivo Statale 'A. Frank - Carradori' - PISTOIA (PT)	222
Istituto Comprensivo Statale Autonomo 'Walter Iozzelli' - MONSUMMANO TERME (PT)	217
Istituto Comprensivo Statale 'Bernardo Pasquini' - MASSA E COZZILE (PT)	230 - 231
Istituto Comprensivo Statale 'Bonaccorso da Montemagno' - QUARRATA (PT)	201 - 205
Istituto Comprensivo Statale Cino da Pistoia - PISTOIA (PT)	197
Istituto Comprensivo Statale 'Don L. Milani' - PONTE BUGGIANESE (PT)	218
Istituto Comprensivo Statale 'E.Fermi' - SERRAVALLE (PT)	196
Istituto Comprensivo Statale 'Francesco Berni' - LAMPORECCHIO (PT)	208
Istituto Comprensivo Statale 'Galileo Chini' - MONTECATINI TERME (PT)	212
Istituto Comprensivo Statale Montale - MONTALE (PT)	227
Istituto Comprensivo Statale 'Rita Levi Montalcini' - PESCIA (PT)	224 - 225
Istituto De Franceschi - Pacinotti - PISTOIA (PT)	153 - 185
Istituto di Chimica Composti Organometallici - ICCOM - SESTO FIORENTINO (FI)	384
Istituto Don Bosco di Pescia ramo ONLUS - PESCIA (PT)	268
Istituto 'F. Martini' Prof.le Alberghiero - MONTECATINI TERME (PT)	207
Istituto Fisica Applicata N.Carrara - IFAC - SESTO FIORENTINO (FI)	389
Istituto Franceschi - Pacinotti - PISTOIA (PT)	178
Istituto Ricerche Storiche Archeologiche - PISTOIA (PT)	183
Istituto Storico della Resistenza e della Società Contemporanea - PISTOIA (PT)	139 - 152 - 216
Istituto Storico Lucchese - PESCIA (PT)	118
Istituto Tecnico Commerciale Statale 'Filippo Pacini' - PISTOIA (PT)	219 - 237
Istituto Tecnico Commerciale Statale 'Marchi - Forti' - PESCIA (PT)	220
Istituto Tecnico Tecnologico Statale 'Fedi - Fermi' - PISTOIA (PT)	186 - 187
Istiuto Comprensivo 'Roncalli Galilei' - PISTOIA (PT)	221
Legambiente Onlus - PISTOIA (PT)	182 - 283
Liceo Artistico 'Petrocchi' - PISTOIA (PT)	199
Liceo Classico 'Forteguerri' - PISTOIA (PT)	191 - 236 - 238
Liceo scientifico 'A. di Savoia Duca D'Aosta' - PISTOIA (PT)	190

Liceo Scientifico 'C. Salutati' - MONTECATINI TERME (PT)	209
Liceo Statale 'C. Lorenzini' - PESCIA (PT)	202
Mirabilia - Arte e Memoria - PISTOIA (PT)	95
Misericodia di Pieve a Nievole - PIEVE A NIEVOLE (PT)	369
Misericordia Casalguidi e Cantagrillo - SERRAVALLE PISTOIESE (PT)	363
Misericordia di Agliana - AGLIANA (PT)	362
Movimento Italiano Casalinghe - PISTOIA (PT)	133
Ordine Avvocati e Procuratori - PISTOIA (PT)	97
Ordine degli Architetti, Pianificatori, Paesaggisti e Conservatori della Provincia di Pistoia - PISTOIA (PT)	165
Ordine degli Ingegneri della Provincia - PISTOIA (PT)	160
Osservatorio dei Mestieri d'Arte - FIRENZE (FI)	18 - 114
Osservatorio Permanente Giovani Editori - FIRENZE (FI)	102
Parlamento regionale degli Studenti della Toscana - FIRENZE (FI)	137
Parrocchia dei Santi Tommaso e Ansano - PESCIA (PT)	83
Parrocchia di S. Michele - TOBBIANA (PT)	80
Parrocchia di S. Michele a Vignole - OLMI-QUARRATA (PT)	77
Parrocchia di S. Niccolò - RAMINI - PISTOIA (PT)	251
Parrocchia di S. Paolo Apostolo - PISTOIA (PT)	20
Parrocchia di San Pietro Apostolo - BUGGIANO (PT)	85
Parrocchia di Santa Maria a Torri - TORRI (PT)	88
Parrocchia Santissima Annunziata - PISTOIA (PT)	75
Pia Unione di Chiesanuova - CHIESINA UZZANESE (PT)	86
Pistoia Eventi Culturali scrl	4
Promocinema Associazione Culturale no profit - PISTOIA (PT)	100
Provincia Toscana di San Francesco Stimmatizzata dei Frati Minori - FIRENZE (FI)	87
Pubblica Assistenza Chiesina Uzzanese - CHIESINA UZZANESE (PT)	360
Pubblica Assistenza Croce d'Oro - PONTE BUGGIANESE (PT)	366
Pubblica Assistenza Croce Verde - LAMPORECCHIO (PT)	359
Pubblica Assistenza Croce Verde - PISTOIA (PT)	368
Pubblica Assistenza Monsummanese - MONSUMMANO TERME (PT)	361
Raggi Speranza in Stazione Onlus - PISTOIA (PT)	60 - 263
Scuola elementare - Ist. S. Cipriano - NESPOLO - PISTOIA (PT)	188
Scuola Superiore di Studi Universitari e perfezionamento Sant'Anna - PISA (PI)	378 - 379 - 383

Smart Energy Toscana srl	64
Società Italiana di Scienze del Turismo - ROMA (RM)	140
Società Pistoiese di Storia Patria - PISTOIA (PT)	134
Società Soccorso Pubblico - TRAVERSAGNA - MASSA E COZZILE (PT)	261
Sorelle Clarisse di Bethania - PISTOIA (PT)	282
Tennis Club Cutigliano - CUTIGLIANO (PT)	333
U.N.I.T.A.L.S.I. - Sottosezione di Pistoia - PISTOIA (PT)	289
Unione Nazionale Ufficiali in congedo d'Italia - FIRENZE (FI)	285
Università del Tempo Libero - Terza Età - PISTOIA (PT)	94
Venerabile Arcicofraternita della Misericordia di Pistoia - PISTOIA (PT)	66 - 365 - 388
Venerabile Arciconfraternita della Misericordia di Pistoia - sez. di Momigno - MOMIGNO (PT)	175