


BILANCIO DI ESERCIZIO 2024



Fondazione
Caript

In copertina:
Gianni Ruffi, *Fontana matta*, 1989
Collezione Fondazione Caript

Bilancio di esercizio 2024



Fondazione
Caript

Approvato dal Consiglio Generale in data 4 aprile 2025

Indice

1. ORGANI STATUTARI	5
<hr/>	
2. ASSETTO ISTITUZIONALE E ORGANIZZATIVO	10
<hr/>	
3. IDENTITÀ ORIGINE E MISSIONE	16
<hr/>	
4. RELAZIONE SULLA GESTIONE	23
• Capitolo 1: Relazione economico finanziaria patrimoniale	24
• Capitolo 2: Bilancio di Missione	44
• Capitolo 3: Risultanze dell'esercizio	58
• Capitolo 4: Considerazioni conclusive	64
<hr/>	
5. PROSPETTI DI BILANCIO	67
<hr/>	
6. NOTA INTEGRATIVA	77
• Capitolo 1: Informazioni generali	78
• Capitolo 2: Informazioni sullo Stato Patrimoniale: attivo	92
• Capitolo 3: Informazioni sullo Stato Patrimoniale: passivo	128
• Capitolo 4: Informazioni sul Conto Economico: proventi	150
• Capitolo 5: Informazioni sul Conto Economico: oneri e proventi straordinari	162
<hr/>	
7. RELAZIONE DEL COLLEGIO DEI REVISORI	179
<hr/>	
8. RELAZIONE DELLA SOCIETÀ DI REVISIONE	189
<hr/>	
9. INFORMAZIONI COMPLEMENTARI	195





Organi Statutari

al 31 dicembre 2024

Consiglio di Amministrazione

Presidente

Luca GORI

Vicepresidente

Cristina PANTERA

Consiglieri

Lisabetta BUIANI

Antonio DI ZANNI

Federica LANDUCCI

Marina LAURI

Raffaele LENZI

Giacomo MANETTI

Collegio dei Revisori

Daniele CAPECCHI (Presidente)

Monica BIGAZZI

Edoardo FRANCESCHI

Daniela LARI (Supplente)

Paolo LOMBARDI (Supplente)

Direttore

Matteo CARRADORI

Consiglio Generale

Stefano BARTOLINI

Luca BERTINOTTI

Maria Cristina BRIZZI

Loris CAMPIONI

Giovanni CAPECCHI

Cristiano D'ANGELO

Maristella DI RADDO

Maurizio FAGNI

Mauro FARNOCCHIA

Francesco FERRINI

Francesco GADDINI

Elena GORI

Maria Giulia GRAZZINI

Luca MANNORI

Elisabetta MEACCI

Stefano MORANDI

Roberto NANNINI

Stefano NATALI

Andrea OTTANELLI

Cristiana PETRUCCI

Massimiliano PIERONI

Maria Serena PORCARI

Manuela TRINCI

Lorenzo VAGAGGINI



Soci

Lucia AGATI	Roberto CARIFI	Maurizio GORI
Giuseppe ALIBRANDI	Paolo CARRARA	Simone GORI
Andrea AMADORI	Massimo CASELLI	Stefania GORI
Cinzia ANGELI	Lucia CECCHI	Riccardo GRAZZINI
Corrado ARTIOLI	Marco CEI	Giorgio INNOCENTI
Adamo ASCARI	Gianluca CHELUCCI	Augusto IOSSA FASANO
Mario ATTALA	Alessandro CORRIERI	Federica LANDUCCI *
Giulio Augusto BALDI	Alessandro DAMI	Marina LAURI *
Maurizio BALDI	Giorgio DE VITA	Diana LENZA
Ugo BALDI	Fabrizio DEL MASTIO	Fabio LEONI
Mauro BANCHINI	Angela DESIDERI	Lorenzo MAGRINI
Pier Lorenzo BANCI	Maristella DI RADDO *	Laura MALLOGGI
Marco BARBIERI	Alessandro DOLFI	Luca MANNORI *
Enrico BARDELLI	Michele ESPOSITO	Maria Angela MARAVIGLIA
Roberto BARDELLI	Maurizio FAGNI *	Monica MARINI
Chetti BARNI	Fabrizia FAGNONI	Carolina MARRANI
Saverio BARSANTI	Roberto FAMBRINI	Gianna MASETTI
Carlo BARTOLINI	Maria Serena FANTOZZI	Claudia MASSI
Giuseppe BELLANDI	Daniela FEDI	Francesco MATI
Paola BELLANDI	Roberto FEDI	Daniele MATTEINI
Franco BENESPERI	Sergio FEDI	Elisabetta MEACCI *
Luca BENESPERI	Tiberio FEDI	Mirko MEONI
Simona BERTINI	Maurizio FERRARI	Marco MEUCCI
Ferdinando BETTI	Renato FERRETTI	Alessandro MICHELOTTI
Francesco BINI	Riccardo FRANCESCHI	Franco MICHELOTTI
Valerio BONFANTI	Sandra FRESCHI	Beppino MONTALTI
Daniela BRESCHI	Giovanna FROSINI	Stefano MORANDI *
Maria Cristina BRIZZI *	Andrea FUSARI	Gaia NARDONE
Luigi BRUNETTI	Orietta GALARDINI	David NATALI
Federico BRUSCHI	Paola GALASSI	Andrea NICCOLAI
Lisabetta BUIANI *	Giancarlo GALLI	Marzia NICCOLI
Giacomo BUONOMINI	Rolando GALLI	Alberto ONORI
Franco BURCHIETTI	Barbara GERI	Sandro ORLANDINI
Roberto CADONICI	Manuela GERI	Andrea OTTANELLI *
Elena CALABRIA	Chiara GHERARDESCHI	Adriano PACINI
Giovanni CAPECCHI *	Antonio GIOMI	Lorena PAGANELLI
Egidio CAPPELLINI	Andrea GIOTTI	Alessandro PAGNINI
Carlo CARDELLI	Luca GORI	Maria Camilla PAGNINI

* soci sospesi ex. art. 15.3 dello Statuto che ricoprono cariche in altri organi della Fondazione

Franco PALANDRI
Giovanni PALCHETTI
Cristina PANTERA *
Cristiana PASQUINELLI
Giovanna PAZZINI
Abel PELLEGRINI
Alessandro PELLEGRINI
Federica PELLEGRINI
Samuele PESELLI
Tommaso PIERACCIOLI
Carlo PRATESI
Stefano PUCCI
Vittoriano RAFFAELLI
Alessandra RICCIARELLI
Roberto RIGHI
Ruggiero Alberto RIZZI
Gabriele ROMITI
Giordano ROSI
Ilaria SIGNORI
Ginevra SIMONI
Fabrizio SONNOLI
GianLuca SPAMPANI
Raffaello SPITI
Marcello SUPPRESSA
Fausto TARDELLI
Tiziano TEMPESTINI
Nicola TESI
Alessandro TOMASI
Roberto TONI
Sabrina TONTI
Ivo TORRIGIANI
Manuela TRINCI *
Cecilia TURCO
Angelo VACCARO
Mirco VANNUCCHI
Iole VANNUCCI
Vannino VANNUCCI
Sandro VENTURI
Carlo VIVOLI

Soci onorari

Egisto BAGNONI
Riccardo BALLATI
Giampiero BALLOTTI
Sauro BECATTINI
Franco BECHI
Aureliano BENEDETTI
Bino BINI
Roberto CAI
Ferruccio CAPECCHI
Mario CAPPELLINI
Vito CAPPELLINI
Antonio CHECCACCI
Bruno COEN
Alberto DEL ROSSO
Massimo DONNINI
Giovanni GIOVANNELLI
Franco GORI
Giuliano LIVI
Marzio MAGNANI
GianFranco MANDORLI
Raimondo MANETTI
Giulio MASOTTI
Giancarlo MATOCCI
Pier Angiolo MAZZEI
Ezio MENCHI
Piercarlo MORANDI
Eolo NESTI
Vito PANATI
Vieri PARENTI
Giorgio PETRACCHI
Luciano PETRACCHI
Roberto POLI
Gianni RUFFI
Carlo SANTANGELO
Amleto SPICCIANI
Piero TALINI
Tullio TESI
Luigi TRONCI
Gabriele ZOLLO



Comunicazione del Presidente

«La speranza non è la convinzione
che qualcosa andrà bene,
ma la certezza che qualcosa ha un senso,
indipendentemente da come andrà»¹.

Il bilancio consuntivo 2024 restituisce il quadro del lavoro svolto dalla Fondazione nel corso dell'anno. Una lettura circoscritta al solo 2024, tuttavia, rischierebbe di risultare parziale, sia in riferimento ai risultati della gestione finanziaria, sia rispetto alle politiche di erogazione.

La strategia della Fondazione, per sua natura, si proietta nel lungo periodo: gli impatti delle scelte compiute si misurano nel tempo, nel dialogo continuo tra le azioni promosse e le trasformazioni che esse attivano. Quali cambiamenti ha generato l'intervento della Fondazione nei territori, nelle comunità, nelle istituzioni? E, al contempo, come i mutamenti sociali, economici e istituzionali hanno contribuito a trasformare la Fondazione stessa? Sono queste le domande che un bilancio è chiamato a sollevare. E la risposta richiede uno sguardo capace di connettere passato, presente e futuro.

I risultati del 2024 vanno dunque interpretati alla luce dei processi in corso. Nel Documento di Programmazione Annuale 2025, la Fondazione ha scelto di collocarsi all'interno di tali processi, definendo la propria identità attraverso tre aggettivi che ne sintetizzano le finalità, le modalità operative e l'approccio strategico: solidale, ovvero impegnata nella costruzione di una comunità coesa, nella quale sviluppo economico e sviluppo sociale si alimentano reciprocamente, con uno sguardo intergenerazionale; sussidiaria, promotrice di partenariati e di una cultura dell'alleanza per l'interesse generale; generativa, capace di produrre impatti sociali positivi attraverso l'attività erogativa e l'impiego strategico delle risorse patrimoniali, andando oltre la logica della semplice supplenza rispetto ad altri soggetti.

In questa prospettiva, il bilancio 2024, letto nella continuità dei bilanci precedenti, consente di comprendere a che punto del cammino ci troviamo e quali siano i prossimi passi da compiere. È un'occasione per riconoscere i risultati raggiunti e, al tempo stesso, per individuare ambiti in cui sono necessari ulteriori sforzi e interventi migliorativi. È, in definitiva, uno strumento di apprendimento continuo, imprescindibile per un'istituzione orientata all'innovazione e alla responsabilità.

Il bilancio ci restituisce anche l'immagine di una Fondazione pienamente operativa. In questi primi mesi di mandato, ho potuto constatare quanto la Fondazione sia un'istituzione vitale, capace di rinnovarsi, di esplorare nuovi strumenti e linguaggi, di accogliere e affrontare nuove sfide. Il rischio, per realtà come la nostra, è quello dell'autoreferenzialità o della ripetizione meccanica di pratiche consolidate. Al contrario, la Fondazione è impegnata in un percorso di apertura e trasformazione, volto a rafforzare la propria efficacia e la propria efficienza operativa.

¹ Václav Havel, *Disturbing the Peace: A Conversation with Karel Hvízdala*, transl. Paul Wilson, New York, Alfred A. Knopf, 1990. (Cit. orig.: "Hope is not the conviction that something will turn out well, but the certainty that something makes sense, regardless of how it turns out.").

Tra gli obiettivi prioritari del 2025, vi sarà la revisione del regolamento degli interventi istituzionali, per renderlo ancora più aderente alle esigenze degli attori del territorio. L'erogazione di risorse, infatti, è solo una delle modalità con cui la Fondazione opera. Accanto ad essa, i progetti promossi direttamente e l'azione degli enti strumentali documentano l'impegno della Fondazione ad agire anche in prima persona in ambiti cruciali. In questa direzione, è in corso una riflessione strategica finalizzata a valorizzare il patrimonio di esperienze maturato nel tempo e a orientarlo verso le sfide future.

Un ruolo crescente è inoltre affidato agli accordi e ai "patti" siglati con attori pubblici e privati, che rappresentano lo strumento attraverso cui la Fondazione contribuisce alla definizione di traiettorie comuni di sviluppo e coesione. Si tratta di collaborazioni generative, che spaziano dalla rigenerazione urbana al rafforzamento delle capacità del Terzo Settore, dal sostegno alle aree periferiche alla cooperazione con gli enti locali.

Alla luce di quanto emerge dal bilancio, un ulteriore aggettivo può essere aggiunto per definire l'identità della Fondazione: **solida**. Grazie alla visione lungimirante degli organi che l'hanno guidata nel tempo, la Fondazione Caript si presenta oggi con dati patrimoniali e di conto economico positivi, ordinati e in grado di assicurare una programmazione serena e sostenibile. In un contesto generale segnato da incertezze e instabilità, la possibilità di contare su un attore stabile e credibile rappresenta un punto di forza per tutto il territorio.

La solidità della Fondazione si manifesta anche nella capacità di programmare: capacità di leggere l'evoluzione dei mercati, di pianificare le erogazioni in modo sostenibile, di orientare le scelte in modo trasparente. Le Linee guida per le erogazioni sostenibili stanno svolgendo un ruolo fondamentale in questa direzione, offrendo certezze al territorio e favorendo un dialogo basato su obiettivi condivisi. Il raggiungimento, nel corso dell'anno, del target previsto per la dotazione del fondo di stabilizzazione delle erogazioni costituisce, in questo senso, un traguardo di grande valore.

Non si tratta di un risultato scontato. In altri territori, anche vicini, le fondazioni hanno vissuto momenti complessi, o non possono contare sullo stesso livello di stabilità. Questo rappresenta per il nostro territorio un motivo di legittimo orgoglio, che deve sempre accompagnarsi a un forte senso di responsabilità e a uno stile relazionale improntato alla collaborazione, alla trasparenza, alla lealtà: valori propri di una istituzione delle libertà sociali, quale la Fondazione Caript.

Nel trasmettere questo bilancio agli organi della Fondazione, completo di tutte le informazioni e analisi necessarie, desidero sottolineare il compito che spetta a ciascuno di noi: guardare con *speranza* al futuro della nostra comunità ed agire, conseguentemente, con *speranza*. Non si tratta di un invito ingenuo – come ricorda l'epigrafe di Václav Havel – a credere che tutto andrà comunque bene o che grazie alla Fondazione tutto si potrà fare, un ottimismo di maniera. È l'invito a ricercare insieme il senso del nostro agire collettivo, i grandi obiettivi strategici, l'idea stessa di convivenza quali fattori che potranno condurre, comunque andrà, alla *voglia* di essere *comunità*.



Assetto istituzionale e organizzativo

1. Assetto istituzionale

Istituita nel 1992, la Fondazione è una persona giuridica privata, a base associativa, senza finalità di lucro e dotata di piena autonomia statutaria e gestionale. Sulla base della legge e dello Statuto, la Fondazione persegue esclusivamente scopi di utilità sociale e di promozione dello sviluppo economico del territorio della provincia di Pistoia.

2. Organi Statutari

Presidente

Il Presidente rappresenta la Fondazione e sovrintende al suo funzionamento, esercita un ruolo di impulso e coordinamento dell'attività degli organi collegiali e vigila sull'esecuzione delle relative deliberazioni nonché sull'andamento generale della Fondazione. Convoca e presiede il Consiglio Generale, il Consiglio di Amministrazione e l'Assemblea dei Soci.

Assume, nei casi di assoluta e improrogabile urgenza, sentito il Direttore, ogni determinazione di competenza del Consiglio di Amministrazione, dandone comunicazione allo stesso organo, per la ratifica, nella prima adunanza successiva.

Consiglio di Amministrazione

È l'organo cui compete la gestione della Fondazione per l'ordinaria e la straordinaria amministrazione. In particolare al Consiglio di Amministrazione spettano, fra altre, le deliberazioni concernenti: la nomina del Vicepresidente del Consiglio di Amministrazione; la predisposizione dei documenti di programmazione, del bilancio d'esercizio e della relazione sulla gestione comprensiva del bilancio di missione; l'assunzione del personale dipendente e la gestione dei rapporti di lavoro; la nomina del Direttore, del Vicedirettore della Fondazione e la determinazione dei relativi compensi; la nomina di spettanza della Fondazione, degli amministratori e sindaci revisori nelle società o enti partecipati; la nomina dei soci designati dagli enti locali e territoriali e dalle organizzazioni economico-professionali e culturali e la proclamazione dei soci eletti dall'Assemblea, previa verifica dei loro requisiti; la predisposizione dei regolamenti interni.

Il Consiglio di Amministrazione è composto dal Presidente della Fondazione e da sette consiglieri.



I membri del Consiglio di Amministrazione devono possedere i requisiti previsti dalla legge e dallo Statuto, nonché avere appropriate conoscenze in materie inerenti ai settori di intervento della Fondazione. Tutti durano in carica quattro anni e sono rieleggibili consecutivamente per non più di una volta.

Nel corso del 2024 il Consiglio di Amministrazione si è riunito 24 volte.

Consiglio Generale

Il Consiglio Generale è l'organo di indirizzo della Fondazione a cui compete, fra l'altro: la determinazione dei programmi e degli obiettivi e il controllo dei risultati; l'approvazione dei documenti di programmazione, sia annuali che triennali, con l'individuazione dei settori rilevanti d'intervento; l'approvazione del bilancio d'esercizio; la definizione della strategia di investimento del patrimonio; l'approvazione e la modifica dello Statuto e dei regolamenti interni; la nomina e la revoca del Presidente della Fondazione, dei componenti del Consiglio di Amministrazione e del Collegio dei Revisori e la determinazione dei loro compensi.

Il Consiglio Generale è composto da 24 membri che durano in carica cinque anni e possono essere confermati consecutivamente per un solo mandato.

A seguito delle elezioni del Consigliere Gori a Presidente e dei Consiglieri Buiani, Landucci e Manetti a Consiglieri di Amministrazione e delle dimissioni del Consigliere Breschi sono stati nominati nuovi membri dell'Organo di Indirizzo: Bertinotti Luca, Di Raddo Maristella, Grazzini Maria Giulia, Morandi Stefano e Vagaggini Lorenzo.

Nel corso del 2024 il Consiglio Generale si è riunito 5 volte.

A termine dell'anno il Consiglio, su proposta del Presidente, ha accettato l'invito alla formazione di cinque Gruppi di Lavoro "Sviluppo locale", "Cultura", "Istruzione, educazione, formazione e ricerca scientifica", "Statuto e Terzo Settore". In particolare, la costituzione dei suddetti primi quattro Gruppi ha lo scopo di indagare e riflettere sulle necessità del territorio, trasferirle con delle proposte al Consiglio di Amministrazione affinché quest'ultimo possa decidere se e come perseguirle e nel contempo ottemperare ai Documenti Programmatici in vigore.

Allo scopo di svolgere con maggiore partecipazione e incisività il proprio ruolo, il Consiglio Generale, su proposta del Consiglio di Amministrazione, ha nuovamente costituito alcuni gruppi di lavoro.

I gruppi di lavoro svolgono funzione di proposta nei confronti del Consiglio di Amministrazione, di istruttoria e approfondimento rispetto alle decisioni del Consiglio Generale e di consulenza su determinati temi, su richiesta del Presidente o del Consiglio di Amministrazione.

I gruppi di lavoro sono stati organizzati in base a due criteri: missioni strategiche della Fondazione e ambiti territoriali. Per le missioni strategiche sono stati costituiti i seguenti gruppi di lavoro, che inizieranno l'attività nel 2025:

SVILUPPO LOCALE	CULTURA	ISTRUZIONE, EDUCAZIONE, FORMAZIONE E RICERCA SCIENTIFICA	COESIONE SOCIALE, ATTI- VISMO CIVICO E SALUTE	EXTRA SU STATUTO E TERZO SETTORE
Gori Elena	Bertinotti Luca	Di Raddo Maristella	Bartolini Stefano	Campioni Loris
Meacci Elisabetta	Capecchi Giovanni	Ferrini Francesco	Campioni Loris	Farnocchia Mauro
Morandi Stefano	Gaddini Francesco	Porcari Maria Serena	D'Angelo Cristiano	Meacci Elisabetta
Nannini Roberto	Grazzini Maria Giulia	Trinci Manuela	Farnocchia Mauro	Morandi Stefano
Natali Stefano	Mannori Luca		Pieron Massimiliano	Nannini Roberto
Petrucci Cristiana	Ottanelli Andrea			Pieron Massimiliano
	Vagaggini Lorenzo			

Per gli ambiti territoriali, sono stati costituiti tre gruppi di lavoro, dedicati alla Piana pistoiese, alla Montagna e alla Valdinievole. Tali gruppi svolgono la funzione di sintesi e monitoraggio, in occasione dell'approvazione del DPA e del DPT, con l'obiettivo di formulare delle proposte e delle valutazioni in ordine all'impatto che le scelte della Fondazione hanno sui diversi territori di competenza.

Assemblea dei Soci

L'Assemblea dei Soci rappresenta la continuità storica della Fondazione con la Cassa di Risparmio di Pistoia fondata nel 1831, poi divenuta, nel 1936, Cassa di Risparmio di Pistoia e Pescia per effetto della fusione con la Cassa di Risparmio e Depositi di Pescia, infine trasformata, nel corso del 2012, in Cassa di Risparmio di Pistoia e della Lucchesia S.p.A. Essa è garante del rispetto degli scopi umanitari e filantropici originari della Cassa, ora della Fondazione, e a tal fine: elegge sino a 117 dei propri componenti; designa 12 componenti del Consiglio Generale; esprime parere obbligatorio ma non vincolante sulle seguenti materie: modifiche statutarie, bilancio consuntivo, documento programmatico pluriennale, documento previsionale e programmatico annuale, scioglimento della Fondazione ovvero sua fusione o incorporazione in altri enti; formula proposte nei confronti del Consiglio Generale.

Al 31 dicembre 2024, la compagine sociale risulta composta da 153 soci ordinari (il numero massimo previsto dallo Statuto è 160) di cui 111 eletti dall'Assemblea e 42 designati da enti locali territoriali, da enti e organizzazioni economico-professionali e culturali del territorio. Ai sensi dell'art. 15.3 dello Statuto, alla data del 31/12/2021, 13 soci risultano sospesi in quanto ricoprono cariche in altri organi della Fondazione.

La qualità di socio è mantenuta per la durata di dieci anni e può essere confermata consecutivamente per una sola volta. Di seguito si indicano i nuovi soci eletti dall'assemblea nel corso del 2024: Banchini Mauro, Gori Simone, Pasquinelli Cristiana, Raffaelli Vittoriano, Simoni Ginevra e Toni Roberto.

Per quanto riguarda i soci designati dai soggetti esterni alla Fondazione, nel 2024 sono stati



nominati i signori: Cappellini Egidio, Rizzi Ruggiero Alberto, Dolfi Alessandro e Pellegrini Abel.

Dal 2008 è stato istituito l'elenco dei soci onorari che comprende i soci che hanno compiuto ottanta anni di età.

I soci onorari, che a fine 2024 sono 39, possono partecipare alle adunanze dell'Assemblea, hanno diritto di parola sugli argomenti trattati ma non possono votare sulle deliberazioni relative; non possono essere eletti alle cariche statutarie di consigliere generale, consigliere di amministrazione o revisore dei conti.

Nel 2024 l'Assemblea si è riunita 3 volte.

Collegio dei Revisori

Il Collegio dei Revisori ha le attribuzioni e i doveri stabiliti dagli articoli 2403, 2404 e 2407 del Codice civile. Svolge altresì l'attività di revisione legale ex art. 2409 bis c.c.

Il Collegio dei Revisori è composto da tre membri effettivi e due supplenti, nominati dal Consiglio Generale.

I Revisori restano in carica quattro esercizi e possono essere confermati soltanto per un altro mandato consecutivo.

3. Assetto organizzativo

La struttura organizzativa della Fondazione, alla data di redazione del bilancio, risulta composta da 15 dipendenti a tempo indeterminato e una risorsa in somministrazione da società interinale.

Nel corso dell'esercizio, il lavoro della Fondazione è stato supportato da consulenti esterni per la gestione di particolari aree di attività che richiedono competenze specifiche, attinenti a materie contrattuali, legali, contabili, tributarie e immobiliari, nonché competenze specialistiche per l'organizzazione di particolari eventi.



Identità, origini e missione

1. Identità e origini

Le fondazioni di origine bancaria perseguono esclusivamente scopi di utilità sociale e di promozione dello sviluppo economico nel territorio di rispettiva competenza. Esse dispongono di un patrimonio che, investito in attività prevalentemente finanziarie, genera le risorse economiche necessarie al compimento della missione istituzionale.

La Fondazione Caript è la continuazione ideale della Cassa di Risparmio di Pistoia e Pescia che ha avuto origine dalla fusione, avvenuta nel 1936, della Cassa di Risparmio di Pistoia con la Cassa di Risparmio e Depositi di Pescia. La Cassa di Risparmio di Pistoia e Pescia si è costituita in società per azioni nel 1992 e, dopo il suo ingresso nel gruppo bancario Intesa, ha mutato, nel 2012, la propria denominazione in Cassa di Risparmio di Pistoia e della Lucchesia S.p.A. La Fondazione, già dal 2017, non ne detiene più alcuna azione. Nel 2019 la Cassa di Risparmio di Pistoia e della Lucchesia S.p.A. è stata incorporata in Intesa Sanpaolo S.p.A. Tali cambiamenti hanno interessato, con tempistiche e modalità sostanzialmente analoghe, molte altre Casse di Risparmio – a partire da quelle a noi vicine per territorio o per dimensioni – nell’ambito del più vasto processo di riorganizzazione e concentrazione che, in epoca recente, ha contraddistinto il settore bancario.

2. Normativa di riferimento

Con la legge n. 461/1998 e il relativo decreto legislativo di attuazione n. 153/1999, le fondazioni di origine bancaria hanno ricevuto la loro definitiva configurazione, ovvero quella di enti privati senza scopo di lucro che perseguono interessi di natura collettiva, dotati di piena autonomia statutaria e gestionale, sottoposti alla vigilanza del Ministero dell’Economia e delle Finanze.

Lo Statuto stabilisce gli scopi e l’attività dell’ente, i ruoli e le responsabilità degli organi di gestione, indirizzo e controllo, nonché dei loro componenti. La Fondazione è inoltre dotata di un Regolamento per gli interventi istituzionali che disciplina l’attività erogativa dell’ente.

La Fondazione aderisce alla **Carta delle Fondazioni**, approvata dall’Assemblea dell’ACRI il 4 aprile 2012, un documento nel quale sono stati definiti i più importanti principi e criteri di comportamento che valgono per tutte le fondazioni di origine bancaria.

Essa ha aderito altresì al **Protocollo d’Intesa con il Ministero dell’Economia e delle Finanze** in data 22 aprile 2015. Detto protocollo regola alcuni decisivi aspetti dell’ordinamento e della vita delle fondazioni di origine bancaria quali la gestione del patrimonio, la *governance* e la trasparenza della loro attività istituzionale.



I contenuti espressi nella Carta delle Fondazioni e nel Protocollo d'Intesa sono stati recepiti all'interno dello Statuto e dei regolamenti che disciplinano l'organizzazione e il lavoro dell'ente.

3. Alcuni dati e considerazioni sul patrimonio dell'ente

La Fondazione Caript si colloca stabilmente ai primi posti, per dimensione patrimoniale, nell'ambito delle fondazioni medio-grandi presenti sul territorio nazionale. Con riferimento alla data del 31/12/2023 (ultimo dato disponibile fornito da ACRI) la Fondazione si è collocata al terzo posto di tale raggruppamento e al ventesimo posto nell'elenco generale delle (ottantasei) fondazioni di origine bancaria.

Il patrimonio netto contabile è passato in pochi anni (dal 2011 al 2024) da trecento milioni a oltre quattrocentotrenta milioni di euro. Più esattamente, nell'esercizio 2024, come risulta dal presente documento di bilancio, il patrimonio netto dell'ente è pari a 430,9 milioni di euro. L'attivo di bilancio a valori contabili è pari a 579 milioni di euro, mentre a valore di mercato l'attivo stesso è pari a 734 milioni di euro. Occorre poi sottolineare, oltre al mero dato quantitativo, gli elementi patrimoniali sottostanti che caratterizzano l'elevata qualità e affidabilità patrimoniale della Fondazione. Il portafoglio finanziario immobilizzato è stato svalutato per complessivi 2,4 milioni. Le svalutazioni nette del portafoglio circolante gravanti sull'esercizio ammontano a € 9.800.914. È stato fatto ricorso parziale all'art. 1 del decreto Ministero dell'Economia e delle Finanze del 23 settembre 2024, che prevede che *"le disposizioni di cui all'art. 45, commi 3-octies e 3-novies, del decreto-legge 21 giugno 2022, n. 73, convertito, con modificazioni, dalla legge 4 agosto 2022, n. 122, si applicano anche per tutto l'esercizio 2024"*. Senza l'applicazione del suddetto decreto-legge le svalutazioni nette sarebbero state pari a € 13.395.451. Il dato tiene conto anche dell'importo degli utili netti da cambi accantonati per 3,4 milioni di euro nell'apposito fondo, che a fine anno si attesta a 7,8 milioni di euro.

Si evidenzia come le partecipazioni istituzionali rappresentino ancora un elemento caratterizzante della redditività complessiva della Fondazione, con un contributo significativo di circa la metà dei proventi netti realizzati. Ciò nonostante, il contributo generato dalle altre classi di attivo è in costante rialzo, con una sostenibilità strutturale implicita negli strumenti che compongono attualmente il portafoglio. Questo garantisce una capacità, per la Fondazione, di fronteggiare potenziali improvvisi shock esogeni sulle singole partecipazioni, assicurando una adeguata resilienza dei proventi e, di conseguenza, delle erogazioni disponibili.

La significativa attività di negoziazione, al netto delle svalutazioni prudenziali, consente alla Fondazione di incrementare anche la dotazione di fondi disponibili alla stabilizzazione delle erogazioni a favore del territorio. È da evidenziare che il fondo stabilizzazione delle erogazioni, con l'accantonamento effettuato con il presente bilancio, ha raggiunto una dotazione pari alla copertura del livello erogativo previsto per tutto il triennio 2024-2026.

Infine, i debiti ammontano a 3,2 milioni; gli oneri di gestione, escluso l'accantonamento degli utili netti da cambi per le attività monetarie in valuta di 3,4 milioni, hanno registrato un leggero incremento interamente imputabile alla voce ammortamenti; l'avanzo dell'esercizio 2024 è pari a 17,6 milioni di euro; l'avanzo disponibile accantonato per le erogazioni 2025 ammonta a 11,5 milioni di euro; ad esso si aggiunge l'accantonamento di 2,3 milioni di euro relativo al risparmio d'imposta ex art. 1, commi da 44 a 47 della legge n. 178 del 2020, che dovrà essere utilizzato nel 2025, in maniera distinta e prioritaria rispetto alle altre risorse disponibili, per il finanziamento delle attività di interesse generale e l'accantonamento di 2 milioni al Fondo di stabilizzazione delle erogazioni.

4. Missione territoriale

La Fondazione opera avendo presente la centralità del territorio e delle sue esigenze sul piano dello sviluppo economico, della crescita e della coesione sociale e culturale, della lotta alle cause di disagio e di emarginazione e svolge la propria attività nel rispetto dei valori e delle linee programmatiche individuati dal Consiglio Generale e riportati nel Documento Programmatico Triennale.

Per il raggiungimento degli scopi statutari, la Fondazione opera canalizzando le risorse disponibili verso i "settori rilevanti" e i "settori ammessi", avendo cura di destinare ai primi, come previsto dalla normativa, almeno il 50% delle risorse disponibili per cogliere un obiettivo di massima incisività e pertanto di efficacia.

I settori d'intervento individuati dal Consiglio Generale della Fondazione, con l'approvazione del Documento Programmatico 2024-2026 avvenuta il 12/10/2023, sono i seguenti:

- **settori rilevanti:** Arte, attività e beni culturali; Educazione, istruzione e formazione; Volontariato, filantropia e beneficenza; Sviluppo locale e edilizia popolare locale;
- **altri settori ammessi:** Salute pubblica; Protezione e qualità ambientale; Ricerca scientifica e tecnologica.



La missione della Fondazione viene realizzata attraverso:

- **progetti propri:** interventi sul territorio ideati, realizzati e gestiti dalla Fondazione anche in collaborazione con altri enti, mantenendo la leadership del progetto. Tale modalità può essere attuata anche mediante l'esercizio di imprese o enti strumentali;
- **progetti di terzi:** progetti presentati da soggetti terzi, raccolti prevalentemente tramite l'emanazione di bandi specifici, indetti per stimolare una maggiore innovatività nelle proposte e incoraggiare la presentazione di progetti possibilmente più strutturati e di notevole impatto per il territorio;
- **azioni di sistema:** iniziative nelle quali la Fondazione ravvisa l'opportunità di un intervento comune per manifestare il proprio impegno e la propria presenza in risposta a esigenze ritenute prioritarie o di particolare rilevanza generale. Il più delle volte si tratta della risposta da parte del sistema delle fondazioni a situazioni sia di carattere emergenziale che strategico/istituzionale.

Come categoria residuale, ma non meno importante, la Fondazione può intervenire sul territorio anche tramite investimenti, con l'impiego del proprio patrimonio e generando pertanto interventi addizionali e generativi.

5. Stakeholder

Gli stakeholder della Fondazione sono quei soggetti e organizzazioni che ne condividono gli interessi, le aspettative e i bisogni, e che in vario modo intrattengono relazioni con l'ente.

Nei suoi 32 anni di attività la Fondazione ha dapprima costruito, e poi rafforzato e consolidato, rapporti e relazioni con un'ampia pluralità di soggetti, con l'unico obiettivo di favorire una attuazione condivisa e partecipata della missione territoriale.

In linea generale, le categorie principali di stakeholder sono: Pubblica Amministrazione, Enti del Terzo Settore, Istituti e ordini religiosi, Diocesi, Istituti scolastici, altre fondazioni bancarie e ACRI, l'autorità di vigilanza, la pluralità di cittadini, oltre ai vari organi e soggetti partecipati dalla stessa Fondazione

Nel corso degli ultimi anni sono stati amplificati e intensificati i confronti con i soggetti di cui sopra, con l'obiettivo di avviare momenti di ascolto attivo finalizzati ad una programmazione condivisa incentrata sui bisogni e gli obiettivi dell'intera comunità.

Sono stati allo scopo istituiti veri e propri tavoli di lavoro, con il supporto di consulenti e con una platea eterogenea di soggetti del territorio: disagio abitativo, supporto alla crescita delle competenze e delle risorse al Terzo Settore, sviluppo strategico del territorio, sono solo alcuni dei macrotemi oggi affrontati.

RELAZIONE SULLA GESTIONE



Capitolo 1

Relazione economico finanziaria patrimoniale

1. Gli investimenti finanziari e la loro gestione

1.1. Normativa

Il patrimonio della Fondazione è totalmente vincolato al perseguimento degli scopi statutari ed è gestito in modo coerente con la natura delle fondazioni, quali enti senza scopo di lucro, che operano secondo principi di trasparenza e moralità.

Così recita l'art. 5 al comma 1 del decreto legislativo 153/99, che per anni ha rappresentato il riferimento normativo essenziale dal quale prendevano spunto i regolamenti per la gestione del patrimonio tempo per tempo deliberati dalle varie fondazioni di origine bancaria. Con l'evoluzione del sistema finanziario e con la crescente complessità dei mercati internazionali, si è sentita però l'esigenza di aggiungere ulteriori specificazioni rispetto alla normativa primaria che disciplina il settore. A tale proposito il Protocollo d'Intesa Acri-Mef, siglato il 22 aprile 2015, individua, all'art. 2 comma 2, alcuni criteri guida che debbono essere seguiti per la gestione del patrimonio e cioè *a) ottimizzazione della combinazione tra redditività e rischio del portafoglio nel suo complesso, attraverso la scelta degli strumenti migliori per qualità, liquidabilità, rendimento e livello di rischio, in coerenza con la politica d'investimento adottata; b) adeguata diversificazione del portafoglio finalizzata a contenere la concentrazione del rischio e la dipendenza del risultato della gestione da determinati emittenti, gruppi di imprese, settori di attività e aree geografiche; c) efficiente gestione finalizzata a ottimizzare i risultati, contenendo i costi di transazione, di gestione e di funzionamento in rapporto alla dimensione e alla complessità e caratteristiche del portafoglio.*

Nell'ambito del confermato rigoroso rispetto della legge, gli orientamenti strategici della gestione patrimoniale e della politica degli investimenti della Fondazione Caript, definiti dal Consiglio Generale nell'esercizio della sua funzione di organo di indirizzo dell'ente, hanno fatto esattamente riferimento a detti ultimi criteri con l'adozione delle linee guida inizialmente approvate in via sperimentale e deliberate definitivamente nell'adunanza consiliare del 10 ottobre 2017. Tali linee guida, inoltre, con l'obiettivo di mantenere efficiente il sistema di gestione e controllo, sono state aggiornate e approvate nell'adunanza del 28 gennaio 2021.

Con l'obiettivo di rafforzare anche la capacità di preservare il patrimonio stabilizzando le erogazioni annuali messe a disposizione del territorio di riferimento, nel 2023 è stata approvata dal Consiglio Generale dell'Ente, in via sperimentale per il triennio 2024-2026, anche una politica di erogazione sostenibile, costituita da un Protocollo di gestione che individua puntualmente il percorso di definizione del livello erogativo triennale e annuale.



1.2. Linee generali della gestione del patrimonio finanziario: il modello organizzativo-gestionale

Il perseguimento della missione istituzionale dell'ente richiede una gestione del patrimonio orientata alla sostenibilità e all'adeguatezza dei risultati rispetto alle esigenze erogative declinate nei documenti programmatici annuali e triennali.

Nel corso degli anni strumenti e presidi sono stati introdotti e affinati. Punto di partenza del modello organizzativo-gestionale è stata la scelta di internalizzare la gestione degli investimenti, oggi prevalentemente effettuata in forma diretta. Ciò ha consentito di realizzare una maggior aderenza tra obiettivi e risultati conseguibili e conseguiti, esprimendo al contempo una forte capacità di resilienza davanti ai mutati scenari di mercato. Poter disporre di un controllo puntuale degli investimenti ha consentito inoltre di introdurre in via sperimentale, per il triennio 2024-2026, nuove linee guida per la determinazione delle erogazioni sostenibili, propedeutiche alla redazione dei documenti programmatici dell'ente. Con queste nuove linee guida, è stato codificato il processo di analisi e valutazione degli attivi, dei flussi attesi e del rischio implicito di portafoglio, consentendo l'individuazione di un punto di equilibrio tra i due obiettivi statutari di sostenibilità (e massimizzazione) erogativa e tutela del patrimonio.

Per rafforzare la gestione interna, riducendo i rischi di errori di valutazione e posizionamenti tattici squilibrati, sono stati poi affiancati ulteriori strumenti e presidi necessari a garantire un puntuale controllo dell'andamento patrimoniale e del rischio implicito. In particolare, nel 2021 è stato affinato lo strumento di monitoraggio dei rischi, con la creazione di un *benchmark* interno (portafoglio modello) utile ad esprimere i parametri di rischio-rendimento desiderati e segnalare tempestivamente eventuali scostamenti del portafoglio in gestione diretta: garantire tempestività di reazione, in un contesto globale caratterizzato da imprevedibilità e trend "accelerati" è ormai elemento imprescindibile per ogni investitore istituzionale.

È poi presente un Comitato Investimenti, chiamato ad affiancare nelle scelte gestionali la struttura interna con funzioni di supporto, controllo e revisione: nel corso del 2024 si è riunito quattro volte. Gli attuali componenti di tale organo consultivo sono il Presidente Luca Gori, la Vice Presidente Cristina Pantera, il Direttore Matteo Carradori, il Dott. Gianluca Magazzini della struttura finanza, i Consiglieri generali dell'Ente Dott.ssa Serena Porcari e Dott. Giacomo Manetti, il Presidente del Collegio sindacale Daniele Capecchi e il Dott. Cosimo Musiello di Prometeia.

Infine, da segnalare la scelta di ricorrere, per la quota di investimenti dedicata agli strumenti alternativi, a un veicolo appositamente creato e denominato "Fondazione Caript: Alternative Investments" all'interno della Piattaforma delle Fondazioni. Tale scelta risponde alla necessità di ottimizzare la selezione e la gestione di strumenti complessi e illiquidi, divenuti ormai un asset strategico nei portafogli degli investitori istituzionali, sia per il ruolo che ricoprono a livello di territorio sia per la necessità di spostare il focus su strumenti a maggior redditività prospettica. Il comparto, divenuto operativo alla fine del 2021, viene gestito seguendo le linee guida approvate dal Consiglio Generale attraverso la definizione di una *asset allocation* strategica e di limiti di investimento allineati ai principi di diversificazione e continuità già identitari della gestione interna, con un focus principale sui Private Markets.

1.3. La gestione del portafoglio finanziario e la strategia d'investimento

Come abbiamo detto, la gestione del portafoglio finanziario è ispirata a una prudente diversificazione del rischio, nonché al conseguimento di un'adeguata redditività, coerente e compatibile con il profilo di rischio prescelto. L'importante percorso di revisione delle procedure di gestione del patrimonio, che ha coinvolto tutti gli aspetti operativi e di monitoraggio, ha consentito alla Fondazione di rafforzare negli ultimi anni il suo trend di crescita patrimoniale ed erogativa: il 2024 ha proseguito la tendenza di incremento del livello erogativo sia in termini annuali che prospettici, grazie agli ulteriori accantonamenti effettuati con obiettivi di sostegno di future progettualità di rilievo per la comunità. L'anno appena concluso rappresenta anche il primo del triennio 2024-2026, triennio di previsione sperimentale della politica di erogazione sostenibile: i risultati del primo anno di osservazione hanno confermato l'efficacia del processo di analisi, sia in termini previsionali che di controllo.

La gestione del portafoglio finanziario risponde ai criteri definiti dal Consiglio Generale nell'adunanza del 10 ottobre 2017, i quali possono essere identificati secondo le seguenti linee guida:

- **diversificazione:** perseguire e monitorare un'adeguata diversificazione del patrimonio fra i vari strumenti finanziari, tenendo conto anche degli obiettivi riguardanti gli investimenti strategici e lo sviluppo del territorio, in modo da consentire un solido equilibrio fra flussi di proventi per alimentare gli interventi istituzionali e incrementi di valore per assicurare il consolidamento patrimoniale;
- **gestione dei rischi:** adottare vincoli gestionali sul portafoglio non strategico focalizzati su tre principali fattori di rischio:
 - **rischio di credito:** riferito al merito di credito dell'emittente, misurabile non solo dai fondamentali, ma anche dal rating assegnato al singolo strumento dalle principali agenzie internazionali, con un limite massimo di investimenti *high yield* pari al 20% del portafoglio stesso;
 - **rischio di liquidità:** per assicurarne il disinvestimento in tempi accettabili, gli strumenti finanziari devono essere prevalentemente trattati su mercati regolamentati o a essi assimilabili. Gli strumenti che non sono trattati in alcun mercato dovranno essere collocati nel portafoglio immobilizzato in funzione della loro redditività; essi non potranno comunque superare, nel loro insieme, la quota massima del 30% del patrimonio investito;
 - **rischio di mercato:** misurato dal VaR (*value at risk*, valore a rischio) che riflette il rischio di una certa composizione del portafoglio e quindi la sua esposizione alla volatilità del mercato. Esso misura, in termini probabilistici, la perdita massima potenziale su un certo orizzonte temporale di investimento; nel nostro caso tale perdita non potrà superare il 25% circa del valore complessivo del portafoglio a valori correnti.

I criteri evidenziati consentono un controllo della gestione finanziaria basato sui principi di *asset & liability management* (ALM), strumento utilizzato per monitorare la strategia d'investimento attraverso il controllo periodico del grado di sostenibilità erogativa e di salvaguardia patrimoniale.



Nella tabella seguente si riportano i parametri fissati e l'evidenza dell'effettiva esposizione percentuale verso ciascuna classe di rischio al 31/12/2024.

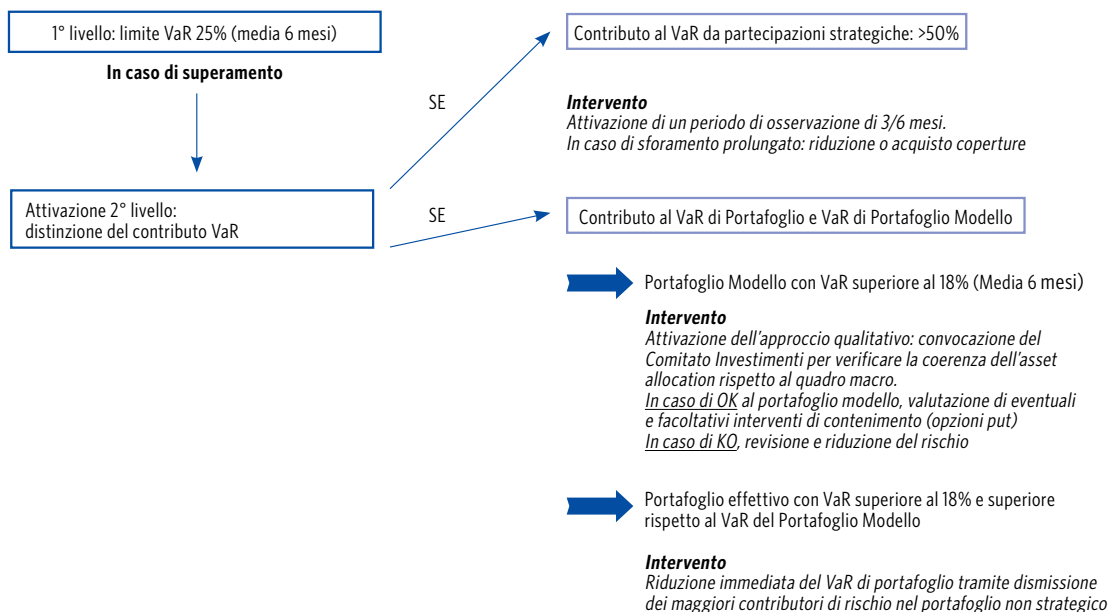
RISCHI	LIMITE MASSIMO	ESPOSIZIONE AL 31/12/2024
RISCHIO DI CREDITO	20%	4,57%
RISCHIO DI LIQUIDITÀ	30%	15,33%
RISCHIO DI MERCATO (VAR)	25%	6,70%

Dal 2019 le linee guida sopra menzionate sono state affiancate da ulteriori presidi di rischio specifici per la gestione del comparto “Fondazione Caript: Alternative Investments”, che, per la peculiarità degli attivi sottostanti, ha richiesto un diverso approccio di monitoraggio dei rischi. Tali linee guida, modificate dal Consiglio Generale nell’adunanza del 16/06/2022 sono state trasmesse al gestore:

- esposizione massima per singolo fondo pari al 20%
- esposizione valutaria non superiore al 30% al netto delle coperture
- esposizione geografica globale, con massimo 20% verso i paesi emergenti
- limiti per asset class:

STRUMENTI	MINIMO	MASSIMO
Strumenti Alternativi Liquidi	0%	40,00%
Fondi Chiusi di Private Equity (Primari, Secondari, Real Estate)	0%	80,00%
Fondi Chiusi di Private Debt	0%	40,00%
Fondi Chiusi Riservati	0%	30,00%
Fondi Hedge (diretti o Fondi di Fondi)	0%	20,00%
Fondi di Fondi di Private Equity	0%	20,00%

Dal 2021, oltre a quanto sopra esposto, viene identificato in maniera puntuale il contributo al rischio delle singole componenti di portafoglio. Grazie a ciò, è possibile intervenire direttamente sulla causa dell’eventuale sfioramento del parametro, secondo lo schema sotto riportato:



Quanto definito consente alcuni importanti vantaggi:

- superamento del problema sottostante al VaR di approccio meramente quantitativo: scattano infatti delle verifiche qualitative sulla natura del superamento del VaR, con la possibilità di attivare correttivi immediati o periodi di osservazioni, sulla base di valutazioni analitiche di coerenza tra rischio/mercato/obiettivi della Fondazione;
- creazione di un portafoglio modello, che rappresenta un ulteriore strumento in mano alla Fondazione per la pianificazione degli obiettivi erogativi;
- adozione di un parametro valutativo del rischio effettivo corso dal portafoglio rispetto al rischio di mercato.



2. Lo scenario macroeconomico

Nel 2024 la crescita economica globale è risultata complessivamente superiore alle aspettative e in linea con quella dell'anno precedente, nonostante la persistenza di significativi squilibri strutturali e un quadro geopolitico ancora precario. A livello globale, i settori manifatturiero e dei servizi hanno mostrato segnali contrastanti. Mentre i servizi hanno mantenuto una dinamica di espansione, il settore manifatturiero ha continuato a risentire delle incertezze legate alle catene di approvvigionamento e alla flessione della domanda mondiale. I principali indici di fiducia delle imprese hanno evidenziato livelli contenuti e in riduzione in diverse aree, condizionando le aspettative da parte degli operatori economici.

La dinamica tra le diverse aree geografiche si è confermata piuttosto disforme. Gli Stati Uniti hanno mantenuto un ritmo di crescita sostenuto: 2,8% su base annuale, supportato principalmente dalla solidità dei consumi privati nonostante il rallentamento della crescita del reddito disponibile reale. In Europa, l'attività economica ha mostrato una dinamica più modesta, con andamenti peraltro disomogenei tra i vari Stati membri. Il dato medio di crescita del PIL dell'area si è attestato allo 0,7%. Le persistenti sfide strutturali, la crescita limitata degli investimenti e il comportamento prudente dei consumatori hanno condizionato la ripresa economica aumentando il gap negli indici di produttività rispetto agli Stati Uniti. All'interno dell'area UEM l'economia più dinamica si è confermata quella spagnola con un tasso di espansione medio attorno al 3%. La Francia ha registrato una crescita del PIL dell'1%, mentre la Germania si è confermata una delle economie più deboli dell'area comunitaria con una contrazione dell'attività economica dello 0,2%. Per quanto riguarda l'Italia si è registrata una crescita economica dello 0,5%, con un andamento sostanzialmente stagnante nella seconda parte dell'anno. Gli impatti derivanti dal termine degli incentivi per le ristrutturazioni, associati agli aggiustamenti di politica fiscale e alle pressioni del commercio estero non sono stati compensati dai finanziamenti del PNRR e dalla bassa inflazione. Permangono difficoltà nei piani di investimento e un clima di relativa incertezza che hanno condizionato la dinamica dei consumi. La Cina ha registrato un tasso di crescita più basso rispetto agli anni precedenti e inferiore agli obiettivi delle autorità governative, pur nell'ambito di una dinamica in miglioramento nell'ultima parte dell'anno. Le politiche attivate per aumentare il sostegno ai consumi privati e le politiche accomodanti adottate dalla Banca Centrale non sono state finora sufficienti a stimolare la domanda interna, condizionata dalla persistente debolezza nel settore immobiliare e dai ritardi strutturali del proprio sistema economico.

L'inflazione ha continuato a rappresentare uno dei principali fattori nel guidare le aspettative. Negli Stati Uniti, l'inflazione generale ha mostrato una dinamica piuttosto erratica pur in tendenziale riduzione, ma con un'inflazione "core" che resta ancora al di sopra del 3%, condizionando di conseguenza le scelte della Federal Reserve. In Europa, nonostante il graduale rallentamento, l'inflazione è rimasta al di sopra del target del 2%: il rallentamento ha interessato anche l'inflazione "core". In questo caso a preoccupare resta il dato sui servizi la cui crescita dei prezzi resta collocata attorno al 4%.

In merito alle politiche monetarie, le banche centrali hanno iniziato la fase espansiva con dinamiche e indicazioni divergenti nelle diverse aree in funzione ovviamente dei rispettivi segnali macroeconomici. La Fed ha ridotto i tassi di riferimento complessivamente di 1

punto percentuale, portandoli nell'ultima riunione del 2024 nel range 4,25%-4,50%. Le autorità monetarie statunitensi hanno mantenuto un atteggiamento cauto, mostrando prudenza anche relativamente alle prospettive future, a causa delle persistenti incertezze sull'inflazione, legate sia all'andamento del mercato del lavoro sia alle politiche fiscali annunciate dalla nuova amministrazione americana. La BCE ha effettuato tagli per complessivi 100 punti base, portando a fine anno il tasso sui depositi al 3% e quello sui rifinanziamenti principali al 3,15%. Anche in questo caso è emersa una certa prudenza, seppur in un contesto diverso da quello statunitense, sia per le prospettive di crescita che per l'andamento dell'inflazione.

Il 2025 si prospetta come un anno cruciale per la tenuta e la stabilità della crescita economica globale, tra sfide e opportunità in diversi settori. Gli Stati Uniti dovrebbero continuare a beneficiare della resilienza dei consumi privati, ma con crescenti incertezze legate sia alle aspettative di inflazione, che potrebbero di conseguenza condizionare il potere d'acquisto delle famiglie e le scelte di politica monetaria, sia all'efficacia delle politiche economiche e commerciali della nuova amministrazione americana per gli effetti che potrebbero avere sulle catene internazionali di produzione delle stesse aziende americane. Di conseguenza, se nel breve termine le misure annunciate dovrebbero avere un effetto positivo dovuto principalmente al mantenimento di un elevato clima di fiducia, nel medio termine la situazione potrebbe presentarsi più complessa. Le politiche adottate potrebbero rivelarsi meno efficaci, soprattutto se l'aumento dei tassi di interesse (legato all'inflazione e al deterioramento dei conti pubblici) e le eventuali tensioni sul mercato del lavoro, causate da restrizioni immigratorie, incidessero negativamente sul potere d'acquisto delle famiglie e sulla redditività delle imprese.

Nell'Eurozona, le prospettive rimangono eterogenee. Alcuni Stati membri potrebbero beneficiare più di altri delle politiche di transizione energetica e di digitalizzazione. Tuttavia, permangono rischi legati all'evoluzione dell'inflazione e alle difficoltà industriali nei settori più tradizionali e a quelli con un'alta dipendenza delle importazioni. Il tema cruciale resta il gap di produttività con gli Stati Uniti, che rende urgente l'adozione di piani strutturali per rilanciare la competitività e ridurre il divario di innovazione attraverso maggiori investimenti in ricerca e sviluppo, come sottolineato peraltro nel Rapporto Draghi. Le possibili tensioni commerciali bilaterali con gli Stati Uniti e il possibile deterioramento degli scambi commerciali potranno aumentare l'incertezza delle imprese, oltre a condizionare la produzione interna e le esportazioni. Inoltre, le difficoltà politiche in alcuni principali paesi europei e le debolezze strutturali del settore manifatturiero, che stanno frenando gli investimenti strumentali, potrebbero frenare la ripresa della domanda interna. Una crescita lenta dovrebbe dissipare le preoccupazioni della BCE su eventuali future fiammate inflazionistiche, agevolando il proseguimento di un atteggiamento accomodante nelle scelte di politica monetaria.

Più in generale, restano le incertezze legate alle politiche commerciali che saranno adottate dagli Stati Uniti, che in ogni caso condizioneranno le dinamiche del commercio mondiale e il clima di fiducia delle imprese. Nel complesso, il 2025 si configura come un anno di transizione per l'economia globale, con un equilibrio delicato tra sfide e opportunità. L'attenzione si concentrerà sull'evoluzione delle politiche monetarie, sulle risposte dei governi alle dinamiche economiche e alle politiche commerciali nonché sulle implicazioni delle trasformazioni strutturali in corso. Per gli investitori, il contesto richiederà un approccio bilanciato, con un focus sulla diversificazione e sulla gestione attenta dei rischi.



2.1. I mercati finanziari

I mercati finanziari hanno registrato un andamento generalmente positivo, sostenuto principalmente dalle dinamiche di crescita economica e dalle politiche monetarie più accomodanti. Gli indici azionari hanno mostrato una crescita sostenuta, trainata dal miglioramento degli utili societari e dal calo del premio per il rischio in alcune aree geografiche. Gli Stati Uniti hanno chiuso con un incremento del 25%, sostenuti dalla solidità dei consumi interni e dalla buona tenuta del settore tecnologico. In Europa, la Borsa italiana ha registrato un aumento del 19%, grazie anche ai buoni risultati del settore bancario sulla scia del miglioramento degli indici di redditività e di livelli soddisfacenti di solidità patrimoniale, confermando da un lato le generose politiche di distribuzione dei dividendi, dall'altro alimentando le attese di consolidamento del sistema mediante aggregazioni, i cui piani si sono cominciati a manifestare già agli inizi del 2025. Per quanto riguarda invece l'indice medio dell'area UEM si è registrato un guadagno dell'11,9%. Il Regno Unito ha mostrato una crescita più contenuta (+9,7%), mentre i mercati emergenti hanno registrato un incremento dell'8,1%, manifestando una dinamica più selettiva.

I mercati obbligazionari hanno evidenziato un andamento più eterogeneo. I titoli di Stato degli Stati Uniti e dell'Eurozona hanno mostrato performance positive anche se relativamente modeste, rispettivamente dell'1,2% e dell'1,8%. Il mercato europeo è stato sostenuto in particolare dalla buona performance registrata sui titoli di stato italiani il cui rendimento total return è stato superiore al 5%. Ciò ha generato una riduzione dello spread BTP-Bund che negli ultimi mesi dell'anno si è attestato attorno a 130 punti base, anche a causa dell'incremento dei rendimenti osservati in Germania a riflesso di una maggiore difficoltà economica. Nel comparto corporate, i titoli *investment grade* hanno chiuso in crescita (+4,7% per quelli in euro, +2,8% per quelli in dollari), mentre il segmento *high yield* ha registrato incrementi più marcati (+8,6% in euro e +8,2% in dollari), segnalando un incremento della propensione al rischio da parte degli investitori, a riflesso di una percezione di maggiore solidità media delle imprese in grado di rafforzare la sostenibilità del debito nel medio termine.

Sul fronte valutario, il dollaro ha chiuso il 2024 con un apprezzamento del 6,7% rispetto all'euro, riflettendo una divergenza nelle aspettative di politica monetaria tra Stati Uniti ed Eurozona, oltre che una dinamica divergente anche sul fronte delle politiche fiscali. Al contrario, lo yen ha subito una flessione del 4,3%, mentre la sterlina si è apprezzata del 4,8%.

3. I riflessi sugli investimenti della Fondazione

Il contesto positivo dei mercati finanziari nel 2024, unitamente alle strategie di gestione adottate dalla Fondazione, ha favorito il raggiungimento di risultati soddisfacenti sia negli investimenti diretti che nelle soluzioni di risparmio gestito. L'approccio seguito ha sempre posto al centro la prudenza, mirando a garantire rendimenti sostenibili nel lungo periodo e a supportare gli obiettivi finanziari e istituzionali.

Durante l'anno, la Fondazione ha selezionato con attenzione le opportunità di investimento, cogliendo le migliori occasioni offerte dal mercato. Questa strategia mirata ha permesso di ottimizzare i rendimenti, contenere i rischi e preservare il valore complessivo del portafoglio. Inoltre, sfruttando le oscillazioni dei mercati, sono state condotte operazioni tattiche che hanno permesso di consolidare alcune plusvalenze maturate, con un impatto positivo sul Conto Economico del 2024.

In merito alla strategia adottata, a fine 2023 la Fondazione ha introdotto un portafoglio modello come riferimento per calibrare il profilo di rischio del portafoglio non istituzionale nel corso del 2024. Questo modello è stato costruito con l'obiettivo di ottimizzare il rapporto rischio-rendimento prospettico.

Alla fine del 2024, il portafoglio della Fondazione mostrava nel complesso lievi scostamenti rispetto alla composizione del portafoglio modello. In particolare, si è riscontrato un sottopeso nella componente obbligazionaria e nei prodotti alternativi, bilanciato da un lieve sovrappeso negli strumenti azionari a livello globale. Inoltre, si registra un eccesso di liquidità rispetto al peso obiettivo. L'analisi delle statistiche di rendimento e rischio condotta a fine 2024, sulla base del modello di generazione degli scenari su un orizzonte di cinque anni, evidenzia che il portafoglio non strategico della Fondazione ha raggiunto una redditività netta prospettica annua del 3,3%, sostanzialmente allineata a quella del portafoglio modello, pari al 3,4%, con una volatilità inferiore dello 0,3%.

Su base mensile, viene effettuato un confronto tra i rendimenti lordi Total Return stimati sul portafoglio modello e quelli del portafoglio quotato non strategico. Tali rendimenti tengono conto sia delle variazioni di prezzo degli strumenti finanziari sia dei dividendi, proventi e cedole maturati nell'esercizio. Dall'analisi comparativa emerge che, per gran parte dell'anno 2024, il portafoglio non strategico della Fondazione è rimasto pressoché allineato al portafoglio modello, chiudendo l'esercizio però con un rendimento Total Return lordo inferiore, pari all'8,6% rispetto al 9,9% registrato dal modello di riferimento, a fronte di una volatilità leggermente più elevata dello 0,6%.

A fine 2024, la composizione del portafoglio modello è stata aggiornata per garantirne l'adeguatezza rispetto all'evoluzione del contesto di mercato. Il nuovo portafoglio modello, adottato dalla Fondazione a partire dal 2025, presenta lievi variazioni rispetto alla versione precedente, confermando la continuità della strategia adottata nel 2024. In particolare, si registra una riduzione dell'esposizione al comparto governativo (-2%), compensata da un incremento della quota destinata al segmento corporate investment grade (+3%).

Nell'esercizio 2024, la progressiva riduzione della volatilità sui mercati e la minore correlazione tra gli asset in portafoglio, hanno determinato un progressivo calo del



VaR, portandolo, a fine 2024, ai livelli più bassi degli ultimi tre anni. Resta elevato, e in progressivo aumento nel corso dell'anno, il contributo della componente istituzionale al VaR complessivo: pur rappresentando circa un terzo del portafoglio totale in termini di controvalore di mercato, questa componente ha inciso in media per il 65% sul VaR dell'anno. Anche il portafoglio non istituzionale ha evidenziato una riduzione del VaR, confermando il suo ruolo di elemento diversificante: con un peso superiore ai due terzi del portafoglio complessivo, tale componente ha contribuito mediamente per circa il 35% al rischio totale, in calo nel corso dell'anno.

In termini di risultati raggiunti nell'esercizio 2024, i proventi complessivi degli investimenti finanziari si attestano a circa 32,5 milioni di euro, che si portano a circa 33,8 milioni di euro considerando anche i proventi diversi non finanziari di competenza dell'anno. I maggiori contributi al risultato di gestione sono imputabili ai dividendi incassati sulle partecipazioni strategiche e sul portafoglio azionario diretto, per complessivi 19,2 milioni di euro, nonché al risultato della negoziazione generato dall'operatività tattica, che ha consentito di consolidare proventi per circa 16,8 milioni di euro. Il saldo rivalutazioni/svalutazioni ha generato invece un contributo negativo (- 9,8 milioni di euro). Tenendo presente che la Fondazione ha deciso di svalutare quattro fondi chiusi per 2,4 milioni di euro, il risultato di gestione complessivo si porterebbe a 31,3 milioni di euro.

3.1. La componente monetaria e obbligazionaria

La componente monetaria e obbligazionaria rappresenta la parte "core" del portafoglio in gestione diretta, con un peso a valori di mercato al 31 dicembre 2024 del 37,7% circa dell'attivo a *fair value*, in lieve calo rispetto a fine 2023 (- 2%). Questa riduzione è dovuta ai maggiori investimenti effettuati nel corso dell'anno, a scapito della liquidità depositata in conto corrente, che si mantiene comunque su un livello significativo, pari al 7,3% dell'attivo a *fair value*.

Nel corso del 2024 la Fondazione ha progressivamente incrementato gli investimenti sul portafoglio obbligazionario diretto, sia governativo che societario. A fine anno la ripartizione tra investimenti governativi e corporate risulta in linea con quella del 2023, con un peso del 68% per i titoli governativi ed un peso del 32% per i titoli corporate.

A seguito delle operazioni effettuate sul comparto governativo, gli investimenti in titoli statunitensi e dell'area UEM (esclusa l'Italia) sono aumentati, mentre si è registrata una riduzione degli investimenti in titoli italiani, in particolare quelli legati all'inflazione. Per quanto riguarda i nuovi investimenti nel comparto corporate, la Fondazione ha privilegiato titoli dell'area EMU, con un focus particolare sull'Italia, e ha orientato gli investimenti verso settori non ciclici, come quello dei beni di pubblica utilità, riducendo al contempo l'esposizione nei settori finanziario e tecnologico.

La Fondazione ha sfruttato le condizioni ancora favorevoli sul segmento *senior investment grade* investendo prevalentemente in tale segmento e migliorando così il profilo di rischio di credito del portafoglio. Nel 2024 è proseguita la fase di contrazione dei livelli dei "credit default swap" (CDS), rispetto ai massimi osservati nel 2022, con il rischio complessivo del portafoglio corporate, misurato tramite il CDS medio dei titoli sottostanti, che ha raggiunto i livelli minimi degli ultimi tre anni.

Nel corso dell'anno si rileva inoltre una ricomposizione del portafoglio in termini di duration. Più in particolare, per i nuovi investimenti è stato favorito maggiormente il tratto di lunga

scadenza (da 7 a 10 anni), generando un aumento della duration media del portafoglio, che dai 2,7 anni del 2023 passa a 3,5 anni a fine 2024.

Il controvalore a mercato del portafoglio obbligazionario diretto si attesta a fine anno a 210 milioni di euro circa, con un aumento di circa 16 milioni di euro rispetto a fine 2023, per effetto sia dei nuovi acquisti effettuati che dell'andamento positivo delle quotazioni. In termini di risultato di gestione il portafoglio obbligazionario diretto ha generato nell'esercizio 2024 risorse pari a circa 7,9 milioni di euro, imputabili prevalentemente alle rivalutazioni (3,6 milioni di euro) e alle cedole maturate (3,9 milioni di euro). A ciò va ad aggiungersi un saldo svalutazioni/rivalutazioni netto positivo e pari a circa 3,6 milioni di euro e un risultato di negoziazione di circa 381 mila euro. Si precisa che, per quanto riguarda i Treasury in portafoglio, la Fondazione ha fatto ricorso al Decreto del Ministero dell'Economia e delle Finanze del 23 settembre 2024, il quale prevede l'applicazione del DL 73/22 anche per il 2024, con la sospensione temporanea delle minusvalenze da valutazione per i titoli destinati a permanere non durevolmente nei bilanci. Tale scelta si basa sulla previsione di recupero dell'intero valore in un tempo presumibilmente breve o definito, in quanto prezzi di carico tendenzialmente sotto la pari adeguata redditività e il posizionamento ben diversificato su tutta la struttura dei tassi rappresentano elementi idonei ad effettuare una scelta ponderata e mirata all'applicazione del Decreto.

3.2. Le partecipazioni strategiche

A ottobre 2024 la Fondazione ha deciso di portare le azioni Intesa Sanpaolo iscritte all'attivo circolante tra le immobilizzazioni finanziarie. Pertanto, a fine anno il portafoglio partecipazioni strategiche immobilizzate è rappresentato da tutte le azioni Intesa Sanpaolo (valore di bilancio pari a 30,3 milioni di euro, corrispondente ad un valore di mercato di 112 milioni di euro), oltre che dalle azioni Cassa Depositi e Prestiti (valore di bilancio pari a 34 milioni di euro), dalle azioni CDP Reti (valore di bilancio pari a 5 milioni di euro) e dalle azioni Sinloc (valore di bilancio pari a 1,5 milioni di euro).

La posizione su Intesa Sanpaolo ai valori di mercato rappresenta il 16,6% dell'attivo a *fair value* mentre le altre partecipazioni strategiche, valorizzate ai valori di bilancio, rappresentano circa il 6% dell'attivo a *fair value*.

Nell'esercizio 2024 sulla partecipazione immobilizzata Intesa Sanpaolo sono stati incassati dividendi pari a 6,45 milioni di euro; le azioni Intesa Sanpaolo che sono state iscritte all'attivo circolante fino ad ottobre 2024 invece hanno distribuito nel mese maggio dividendi pari a 2,9 milioni di euro. A ciò vanno ad aggiungersi i dividendi di Cassa Depositi e Prestiti (5,8 milioni di euro), di CDP Reti (500 mila euro) e della partecipazione Sinloc (17 mila euro).

3.3. La componente azionaria non strategica

Nel corso dell'esercizio la Fondazione ha aumentato gli investimenti nel portafoglio azionario non strategico, effettuando una ricomposizione per area geografica e per settore. Più in particolare, a fronte della riduzione delle azioni dell'area Europa ex EMU e dei paesi emergenti, la Fondazione ha incrementato l'esposizione su titoli statunitensi e dell'area EMU, soprattutto francesi e italiani; inoltre, sono state effettuate operazioni di rotazione tra titoli dei settori più legati al ciclo economico a favore degli investimenti nei settori non ciclici.

Il controvalore di mercato a fine 2024 si attesta a circa 95,3 milioni di euro, corrispondente



a un peso del 14,2% sull'attivo a fair value, con un aumento di 6,7 milioni di euro rispetto a fine 2023, grazie soprattutto ai nuovi investimenti effettuati.

Nel corso dell'anno, grazie alle operazioni tattiche effettuate, la Fondazione ha consolidato un risultato della negoziazione di circa 7,5 milioni di euro. A ciò vanno ad aggiungersi i dividendi incassati per circa 5,9 milioni di euro. La componente svalutazioni/rivalutazioni netta ha invece contribuito negativamente al Conto Economico con un importo pari a -9,3 milioni di euro. Complessivamente il risultato di gestione del portafoglio azionario diretto si attesta a circa 4 milioni di euro.

3.4. La componente gestita

Il controvalore a mercato a fine 2024 della componente gestita ammonta a circa 58,3 milioni di euro, rappresentando l'8,7% dell'attivo a fair value, peso sostanzialmente stabile rispetto a fine 2023. A fine 2024 il portafoglio gestito risulta composto per la quasi totalità dagli strumenti a replica passiva (ETF), con un peso del 98%, mentre la restante parte è rappresentata da una SICAV bilanciata.

Nel corso dell'anno, gli investimenti nel comparto obbligazionario sono aumentati, con particolare focus sui paesi emergenti, sfruttando un outlook positivo su tali mercati, mentre gli investimenti nel comparto azionario si sono concentrati soprattutto sugli Stati Uniti, a discapito del comparto globale. Per quanto riguarda il comparto delle materie prime, si è più che dimezzata l'esposizione all'oro, a seguito delle prese di beneficio effettuate, mentre si è registrato un aumento dell'esposizione all'argento e al platino.

Grazie alle prese di beneficio effettuate sugli ETF, la componente in delega ha generato nell'esercizio 2024 un risultato di negoziazione pari a circa 9 milioni di euro. A ciò vanno ad aggiungersi i proventi netti incassati (809 mila euro circa) nonché un saldo svalutazioni/rivalutazioni netto negativo e pari a circa -4,1 milioni di euro. Complessivamente il risultato di gestione del portafoglio in delega si attesta a 5,7 milioni di euro.

3.5. Altri investimenti

Nel portafoglio della Fondazione è presente il veicolo d'investimento «Alternative Investments», che ai valori di mercato di fine anno presenta un controvalore di mercato di circa 25,6 milioni di euro, a fronte di un valore di bilancio di circa 22,3 milioni di euro, corrispondente a un peso del 3,8% sull'attivo a fair value. A fine 2024, la scomposizione del veicolo evidenzia una prevalenza di fondi di Private equity (per circa il 54% del veicolo), seguiti da strumenti specializzati su strategie non direzionali (circa 12,3%), prodotti di credito alternativo (circa 14,3%), fondi Real Estate (6,3%), alternative fund (4,1%) e strumenti monetari (9%).

Nel portafoglio diretto della Fondazione sono inoltre presenti 11 fondi di Private Market e 6 fondi Real Estate per un controvalore complessivo di circa 14,9 milioni di euro, pari a circa il 2,2% dell'attivo a fair value. Nel corso dell'esercizio i fondi chiusi hanno distribuito proventi netti pari a circa 535 mila euro. I fondi chiusi partecipano al Conto Economico anche con le svalutazioni effettuate su 4 fondi (FIP – Fondo Immobili Pubblici, Geo Ponente classe A, Geo Ponente classe A3, Oppenheimer) per complessivi -2,5 milioni di euro.

Tra gli altri investimenti in portafoglio sono presenti due polizze assicurative, la polizza multi-ramo Aviva "Core Multiramo Private" e la polizza Zurich "Multiinvest Extra". Su entrambe le

polizze la Fondazione ha investito un importo pari a 5 milioni di euro.

Infine, si mette in evidenza che anche durante l'esercizio 2024 la Fondazione ha effettuato diverse operazioni in derivati con finalità di copertura: più precisamente, la Fondazione ha sottoscritto opzioni put e call aventi come sottostanti sia azioni che indici di mercato, che hanno consentito di incrementare la marginalità del portafoglio e mitigare il rischio. Il risultato registrato dall'operatività in opzioni è lievemente negativo e pari a circa -37 mila euro.

3.6. Composizione del portafoglio finanziario

Per maggiore completezza informativa di seguito si riporta la composizione del portafoglio finanziario complessivo, a valori di bilancio, al 31 dicembre 2024

€/1.000			
CLASSI DI ATTIVITÀ FINANZIARIE	IMMOBILIZZATE	NON IMMOBILIZZATE	TOTALE
PARTECIPAZIONI STRUMENTALI ISTITUZIONALI E STRATEGICHE	75.593	-	75.593
TITOLI DI STATO	-	143.030	143.030
OBBLIGAZIONI CORPORATE	1.000	66.231	67.231
PARTECIPAZIONI DIVERSE - AZIONI QUOTATE	10.763	80.358	91.121
FONDI COMUNI D'INVESTIMENTO IMMOBILIARI CHIUSI	6.832	-	6.832
FONDI COMUNI D'INVESTIMENTO AZIONARI	-	32.625	32.625
FONDI COMUNI D'INVESTIMENTO OBBLIGAZIONARI	-	22.012	22.012
FONDI COMUNI D'INVESTIMENTO ALTERNATIVI ILLIQUIDI	27.321	-	27.321
FONDI FLESSIBILI	-	1.000	1.000
FONDI MONETARI	-	905	905
POLIZZE ASSICURATIVE	10.000	-	10.000
GESTIONI PATRIMONIALI	-	-	-
TOTALE PORTAFOGLIO FINANZIARIO AL NETTO DELLE DISPONIBILITÀ LIQUIDE	131.509	346.161	477.670
DISPONIBILITÀ LIQUIDE	-	44.567	44.567
TOTALE COMPLESSIVO	131.509	390.728	522.238

Si precisa che i fondi comuni includono gli ETF.



4. Gli investimenti previsti dall'art. 7 D. Lgs 153/99

L'art. 7 comma 1 del D. Lgs n. 153/99 stabilisce che le fondazioni diversificano il rischio di investimento del patrimonio, impiegandolo in modo da ottenere un'adeguata redditività e assicurando tra l'altro il collegamento funzionale con le loro finalità, con particolare attenzione allo sviluppo del territorio.

Il legame con il territorio è espresso in particolar modo dalla partecipazione al capitale sociale di Intesa Sanpaolo (per € 30.270.147) della Cassa Depositi e Prestiti S.p.A. (per € 34.423.879) e di CDP Reti S.p.A. (€ 5.003.050).

Inoltre, la Fondazione ha effettuato i seguenti investimenti:

- sottoscrizione, avvenuta a dicembre 2017, di quote del Fondo F2i Terzo per un impegno complessivo di € 2.000.000 (in sostituzione del precedente Fondo F2i Primo, sottoscritto nel 2008); si tratta di un fondo di private equity destinato all'acquisizione di partecipazioni in settori strategici per lo sviluppo dell'economia nazionale;
- sottoscrizione del Fondo Housing Toscana per complessivi € 3.900.000, avvenuta nel 2018 con le seguenti modalità: sottoscrizione di 84,938918 quote di classe A¹ emesse dal Fondo per un controvalore di € 2.100.000 a fronte dell'apporto, da parte della Fondazione, dell'immobile sito in Monsummano Terme, località Candalla; sottoscrizione di quote di classe B2 per un impegno di € 1.800.000, in un'ottica di sostegno ai piani di investimento del fondo medesimo nel territorio di Pistoia;
- sottoscrizione, avvenuta nel 2020, di quote del Fondo Sì Social Impact per un impegno complessivo di € 500.000; si tratta di un fondo di EuVECA (European venture capital Fund) chiuso, con l'obiettivo dello sviluppo di un settore di imprese capaci di fornire, in maniera sostenibile nel lungo termine, risposte adeguate ai bisogni della società, generando consapevolmente un impatto sociale positivo misurabile. La strategia di Impact Investing ha come imprese target società che perseguono un chiaro e misurabile obiettivo sociale, ambientale e culturale;
- sottoscrizione, avvenuta nel 2022, di quote del Fondo CDP ToscanaNext per un impegno complessivo di € 2.000.000; si tratta di un fondo chiuso di coinvestimenti in Venture Capital gestito da CDP Venture Capital SGR e finalizzato al supporto e sostegno delle start up toscane;
- sottoscrizione, avvenuta nel corso del 2024, di quote del Fondo Cooperazione e Terzo Settore per un impegno complessivo di € 500.000; si tratta di un fondo EuVECA chiuso, art. 9, che investe in imprese sociali e cooperative capaci di fornire, in maniera sostenibile nel lungo termine, risposte adeguate ai bisogni della società, generando consapevolmente un impatto sociale positivo misurabile e creando così modelli imprenditoriali di riferimento.

¹ Le quote di classe A sono relative all'assegnazione di beni in natura, mentre le quote di classe B2 sono relative ad apporti cash.

5. Le partecipazioni immobilizzate della Fondazione

Nel comparto immobilizzato la Fondazione detiene, oltre a partecipazioni finalizzate esclusivamente al ritorno economico di medio e lungo termine, anche altre partecipazioni aventi come scopo la realizzazione diretta e indiretta delle finalità statutarie.

Per rendere più intelligibile l'intero comparto, le partecipazioni sono state classificate in quattro categorie: partecipazioni strategiche, partecipazioni strumentali, partecipazioni istituzionali e partecipazioni diverse.

5.1. Le partecipazioni strategiche

Le partecipazioni strategiche sono quelle che la Fondazione detiene in alcune società, non solo come investimento destinato a generare reddito, ma anche perché l'attività svolta da tali società riveste una rilevante importanza, diretta o indiretta, attuale o potenziale, per lo sviluppo del territorio.

Sono quindi partecipazioni tendenzialmente destinate a essere detenute per un tempo indefinito, fin quando permangono le ragioni di interesse, non solo reddituale ma altamente strategico, sopra richiamate.

Al 31 dicembre 2024 le partecipazioni strategiche detenute dalla Fondazione sono quelle relative a Intesa Sanpaolo, Cassa Depositi e Prestiti, CDP Reti e Sinloc.

Per maggiori dettagli si rinvia alla Nota Integrativa alla voce "Partecipazioni strategiche" sezione 2B dell'Attivo dello Stato Patrimoniale.

5.2. Le partecipazioni strumentali

Le partecipazioni strumentali comprendono in senso proprio, e secondo la specifica definizione normativa, le partecipazioni della Fondazione in società ed enti, da essa costituiti, definiti strumentali in quanto attraverso di essi la Fondazione realizza indirettamente le proprie finalità e a tale scopo ne detiene il controllo.

Si tratta di partecipazioni dalle quali non si attendono normalmente proventi reddituali, in quanto gli organismi allo scopo creati e controllati hanno come oggetto primario lo svolgimento di attività che si intende realizzare per loro tramite, con maggiore efficienza ed efficacia, rispetto allo svolgimento diretto da parte della Fondazione.

Hanno le caratteristiche sopra menzionate le partecipazioni in Fondazione Pistoia Musei ETS, Fondazione Uniser ETS e GEA S.r.l.

Tali enti operano tutti nei settori rilevanti scelti dalla Fondazione.

Per maggiori dettagli si rinvia alla Nota Integrativa alla voce "Partecipazioni strumentali", sezione 2A dell'Attivo dello Stato Patrimoniale.

Le due strumentali Fondazione Pistoiese Promusica e Pistoia Musei & Cultura S.c.r.l. presenti a fine 2023 sono state invece incorporate nella Fondazione Caript. L'iter della fusione per incorporazione si è concluso in data 3 aprile 2024, mediante la stipula dell'atto per il progetto di fusione, avendo ricevuto in data 19 marzo 2024 la formale autorizzazione



da parte dell'Autorità di Vigilanza, nel rispetto di quanto disposto dall'art. 10 comma 3 lettera a) del decreto legislativo n. 153/1999.

5.3. Le partecipazioni istituzionali

Le partecipazioni istituzionali accolgono le quote in enti, fondazioni, associazioni, società e organismi di altro tipo, che svolgono, con la partecipazione di altri enti pubblici o privati, attività coerenti con le finalità della Fondazione in campi omogenei ai settori di intervento dalla stessa adottati.

Sono partecipazioni diverse da quelle strumentali, in quanto la Fondazione non ha il controllo degli organismi nei quali è presente e ai quali partecipa con una quota minoritaria, condividendo con altri le iniziative e le scelte della gestione.

Anche le partecipazioni di questo tipo non sono di per sé motivate da finalità reddituali, ma principalmente dallo scopo di rendere possibile e sostenere, insieme ad altri, iniziative di significativo rilievo culturale, sociale, economico, educativo e formativo.

Hanno le caratteristiche sopra menzionate le partecipazioni nella Fondazione delle comunità pistoiesi ETS, nella Fondazione con il Sud e nel Consorzio Etimos (attualmente in liquidazione).

Per maggiori dettagli si rinvia alla Nota Integrativa alla voce "Partecipazioni istituzionali", sezione 2A dell'Attivo dello Stato Patrimoniale.

5.4. Le partecipazioni diverse

Le partecipazioni diverse sono costituite da tutte le altre partecipazioni, normalmente azionarie, aventi un qualche rilievo quantitativo, detenute esclusivamente con finalità di investimento finanziario e cioè con aspettativa di rendimento periodico e di crescita del valore patrimoniale. Nel corso del 2025 verrà elaborata una nuova strategia di selezione delle partecipazioni azionarie detenute con obiettivi di lungo periodo, al fine di inserire il parametro della sostenibilità tra i criteri fondamentali.

6. Gli investimenti in immobili

Gli investimenti immobiliari costituiscono una significativa forma di diversificazione delle attività che compongono il patrimonio.

Il D.L. 24/6/2003 n. 143, convertito con L. 1/8/2003 n. 212, introdusse per la prima volta la possibilità per le fondazioni di origine bancaria di possedere immobili al di fuori di quelli strumentali.

Tale norma consentiva alle medesime di diventare proprietarie di immobili per un importo non superiore al 10% del patrimonio netto. Tale limite è stato elevato al 15% con D.L. 31/5/2010 n. 78, tuttora vigente.

Le stesse norme dispongono che, ai fini del calcolo di detta percentuale, non si deve tenere conto degli immobili che ricadono nelle categorie sottoindicate (art. 7 comma 3 bis D. Lgs n. 153/1999, integrato dalle norme sopra richiamate):

- a. immobili strumentali;
- b. immobili adibiti a sede della Fondazione;
- c. immobili adibiti allo svolgimento dell'attività istituzionale;
- d. immobili adibiti allo svolgimento dell'attività delle imprese strumentali;
- e. immobili di interesse storico o artistico con stabile destinazione pubblica.

Tenuto conto che il patrimonio netto della Fondazione al 31 dicembre 2024 è pari a € 430.906.407, la Fondazione può investire in immobili, computabili ai fini del rispetto della percentuale consentita, cioè non rientranti nelle categorie sopra elencate, fino a € 64.635.961.

La seguente tabella indica gli immobili di proprietà della Fondazione e quelli che concorrono a determinare la percentuale, ai sensi delle disposizioni sopra richiamate:



IMMOBILI	VALORE DI BILANCIO AL 31/12/2024	COMPUTABILE NELLA QUOTA DI LEGGE
Immobili strumentali - adibiti a sede della Fondazione o enti strumentali	26.117.844	-
PALAZZO DE' ROSSI	10.413.071	-
PALAZZO BUONTALENTI	5.122.697	-
PALAZZINA LAPINI	774.057	-
POSTI AUTO VIA ABBI PAZIENZA	121.885	-
FONDO ARCHIVIO VIA DE' ROSSI 28	180.474	-
FONDO ARCHIVIO VIA DE' ROSSI 30	112.220	-
ANTICO PALAZZO DEI VESCOVI	8.036.859	-
IMMOBILE CANTO AL DE' ROSSI	1.356.581	-
Immobili adibiti allo svolgimento dell'attività istituzionale	12.601.042	-
COMPLESSO IMMOBILIARE "CITTADELLA SOLIDALE" (SOCIAL HOUSING)	5.732.297	-
COMPLESSO PISTOIA FIERE-UNISER (POLO UNIVERSITARIO)	3.205.232	-
CASA DI GELLO (CURA PERSONE AFFETTE DA AUTISMO)	2.723.448	-
IMMOBILE VIA DESIDERI (DISAGIO ABITATIVO)	202.858	-
IMMOBILE VIA VECCHIO OLIVETO (DISAGIO ABITATIVO)	190.748	-
IMMOBILE VIA VALIANI (DISAGIO ABITATIVO)	183.975	-
IMMOBILE VIA DEL NOCIACCIO - PESCIA (DISAGIO ABITATIVO)	101.892	-
IMMOBILE VIA VINCENZO BELLINI - MONTECATINI (PREVENZIONE VIOLENZA)	260.591	-
TOTALE	38.718.885	-
PATRIMONIO NETTO	430.906.407	
INCIDENZA IMMOBILI TOTALI SU PATRIMONIO NETTO	8,99%	
TOTALE ATTIVO	579.268.738	
INCIDENZA IMMOBILI SU TOTALE ATTIVO	6,68%	
INCIDENZA IMMOBILI COMPUTABILI NELLA QUOTA DI LEGGE SU PATRIMONIO NETTO	0,00%	

Sulla scorta degli orientamenti interpretativi maturati in ordine ai casi di esclusione richiamati, abbiamo modificato la tabella di cui sopra nel senso che, allo stato, nessuno degli immobili di proprietà della Fondazione appare imputabile alla quota di investimento prevista dalle norme indicate in precedenza.

Dalla tabella che precede risulta che gli investimenti in immobili della Fondazione corrispondono:

- al 8,99% del patrimonio netto risultante dal bilancio;
- al 6,68% degli investimenti complessivi (attivo di bilancio).



Capitolo 2

Bilancio di Missione



◀ [Report interventi 2024](#)

Missione. Settori e aree di intervento

La Fondazione Cariat è un soggetto privato e autonomo senza finalità lucrative che persegue esclusivamente scopi di utilità sociale e di promozione dello sviluppo economico del territorio della provincia di Pistoia.

La Fondazione è dotata di un patrimonio che, grazie a una gestione prudente e diversificata, genera le risorse per l'espletamento della suddetta missione.

L'attività istituzionale è realizzata nell'ambito di determinati settori di intervento che sono indicati dal D.Lgs. 153/99. La Fondazione in sede di programmazione triennale del Documento Programmatico 2024 – 2026 ha confermato:

a. i settori rilevanti nei quali la Fondazione destina annualmente almeno il 50% delle risorse disponibili:

- arte, attività e beni culturali
- educazione, istruzione e formazione
- volontariato, filantropia e beneficenza
- sviluppo locale e edilizia popolare locale

b. altri settori ammessi nei quali vengono convogliate le altre risorse:

- salute pubblica, medicina preventiva e riabilitativa
- protezione e qualità ambientale
- ricerca scientifica e tecnologica

Per favorire la programmazione dell'attività della Fondazione si è ritenuto opportuno ormai da diversi anni riclassificare i settori d'intervento previsti dalla legge in aree tematiche, in grado di sintetizzare i bisogni del territorio.

Le aree individuate per l'annualità 2024 e per la redazione del presente documento di bilancio sono:

- Sociale, corrispondente al settore Volontariato filantropia e beneficenza;
- Cultura, corrispondente al settore Arte, attività e beni culturali;
- Educazione, istruzione, formazione e ricerca, corrispondente al settore Educazione, istruzione e formazione;
- Sviluppo locale e innovazione, corrispondente ai settori Sviluppo locale e edilizia popolare locale, Protezione e qualità ambientale e Ricerca scientifica e tecnologica;
- Salute, corrispondente al settore Salute pubblica.

A partire dal 2025 le aree tematiche precedentemente individuate sono state riviste per una migliore lettura del contesto di riferimento come descritto di seguito:



- **area Coesione sociale e attivismo civico:** corrispondente al settore Volontariato, filantropia e beneficenza, riguarda progetti mirati a sostenere l'attivismo civico dei territori, attraverso la costruzione di una rete di attori sociali competenti, radicati sui territori, in grado di promuovere e organizzare risposte adeguate ai bisogni di prossimità con impatti sociali positivi, durevoli e misurabili, con particolare riguardo alle fasce deboli della comunità;
- **area Cultura:** corrispondente al settore Arte, attività e beni culturali, riguarda progetti in grado di promuovere la conoscenza, la ricerca e la fruizione delle arti visive, performative e del patrimonio culturale;
- **area Educazione, istruzione e formazione:** corrispondente ai settori Educazione, istruzione e formazione e Ricerca scientifica e tecnologica, si riferisce a progetti finalizzati a supportare il sistema educativo con la finalità di rafforzarne la qualità e la promozione di un accesso ampio e inclusivo, tenendo conto delle caratteristiche dei contesti territoriali e sociali e dell'obiettivo di contrasto alla povertà educativa e alla costruzione di un nuovo benessere educativo;
- **area Sviluppo e Innovazione:** corrispondente ai settori Sviluppo locale e edilizia popolare locale e Protezione e qualità ambientale, accoglie progetti in grado di innescare dinamiche di cambiamento sul territorio, attraverso la realizzazione di azioni sistemiche e trasversali significative in grado di abilitare attori economici e sociali ad affrontare la transizione digitale e ambientale e la sfida dell'innovazione;
- **area Ricerca:** corrispondente al settore Ricerca scientifica e tecnologica, sostiene la trasformazione delle realtà dei territori attraverso percorsi di ricerca attinenti a temi rilevanti per le comunità della provincia di riferimento, nell'ottica di un rafforzamento della coesione sociale e dello sviluppo economico;
- **area Salute:** corrispondente al settore Salute pubblica, medicina preventiva e riabilitativa, sostiene iniziative volte all'ideazione, costruzione, realizzazione e valutazione delle risposte ai bisogni sanitari, sociosanitari e sociali, sostenibili e orientati al benessere integrale delle persone e della comunità.

Modalità di intervento e principi

La Fondazione definisce le proprie linee di intervento attraverso l'elaborazione di due documenti di programmazione:

- il **Documento Programmatico Triennale** nel quale vengono scelti i settori di intervento, le finalità strategiche e le risorse da destinare alle erogazioni nel triennio successivo;
- il **Documento Previsionale e Programmatico Annuale** che tramuta le finalità strategiche in obiettivi coerenti con le suddette finalità, in rapporto a ciascuno degli anni considerati.

Il Documento Programmatico relativo al triennio 2024 – 2026 ha previsto l'assegnazione di complessivi 37,5 milioni di euro a sostegno del territorio da distribuire nelle aree di intervento individuate.

L'attività istituzionale della Fondazione si realizza secondo le norme contenute nel Regolamento per gli Interventi Istituzionali che individua oltre alle modalità di erogazione dei contributi, i requisiti dei soggetti richiedenti e i criteri di valutazione dei progetti.

Le modalità di intervento della Fondazione si dividono in:

- **progetti propri**: iniziative ideate, realizzate e gestite direttamente dalla Fondazione anche in collaborazione con altri soggetti, mantenendo comunque la leadership del progetto. Tali iniziative possono essere espletate anche mediante l'esercizio di enti e società strumentali;
- **progetti di soggetti terzi**, selezionati prevalentemente mediante bandi o accordi specifici riferibili a determinate tematiche ricomprese nei settori di intervento della Fondazione;
- **azioni di sistema**: iniziative nelle quali la Fondazione ravvisa l'opportunità di un intervento da attuare insieme ad altri soggetti, per manifestare il proprio impegno in ordine a esigenze ritenute prioritarie o di particolare interesse e rilevanza generale.

La Fondazione basa la propria azione sui seguenti principi:

- **autonomia e indipendenza**: la Fondazione è un soggetto privato senza scopo di lucro, indipendente e dotato di piena autonomia statutaria e gestionale nell'esercizio della propria attività;
- **imparzialità e trasparenza**: la Fondazione non pone in essere alcuna discriminazione fra i soggetti promotori di progetti e, più in generale, si comporta allo stesso modo nei confronti di tutti coloro che, a vario titolo, entrano con lei in rapporto. La Fondazione promuove una periodica e regolare comunicazione circa la propria attività sui canali di informazione e sul proprio sito web;
- **sussidiarietà**: la Fondazione non si sostituisce ai vari enti nello svolgimento delle loro specifiche funzioni;
- **efficacia**: la Fondazione seleziona i progetti sulla base della loro capacità di generare un impatto positivo sul territorio e di soddisfare adeguatamente le finalità che, attraverso gli stessi, si intendono perseguire;



- **efficienza:** la Fondazione monitora costantemente i costi della propria struttura organizzativa in rapporto all'attività complessivamente svolta;
- **verifica della realizzazione dei progetti:** monitoraggio dell'effettiva realizzazione delle azioni sostenute dalla Fondazione.

Criteri di valutazione

La valutazione e la scelta dei progetti sono attuate secondo i criteri definiti all'interno del Regolamento per gli interventi istituzionali e in rapporto agli indirizzi strategici delineati nei documenti di programmazione. In particolare, i criteri di valutazione sono i seguenti:

- **originalità e qualità** del progetto e sua idoneità a conseguire efficacemente gli obiettivi dichiarati. Inoltre, il progetto non deve essere ancora avviato;
- **congruità** del rapporto tra mezzi disponibili e obiettivi perseguiti;
- **affidabilità** del soggetto richiedente nonché esperienza dello stesso maturata nel settore di attività interessato e anche nella realizzazione di altri progetti;
- **equilibrio** tra il costo complessivo del progetto e il beneficio generato alla comunità, presenza di altri soggetti finanziatori ed entità del loro contributo;
- **completezza** della documentazione fornita.

Inoltre, a partire dal 2024 vengono utilizzati criteri quali-quantitativi individuati per singola area ma che possono essere genericamente definiti come criteri di valutazione della capacità del soggetto beneficiario e del progetto di generare un impatto misurabile, sostenibile e con ritorni positivi per la comunità.

L'attività istituzionale nel 2024

Il Documento Programmatico Annuale nel 2024 prevedeva un'assegnazione di risorse nell'ambito dell'attività istituzionale della Fondazione pari a 12,5 milioni di euro. Rispetto al budget predetto sono state deliberate risorse per complessivi **€ 15.833.237,43**.

In aggiunta all'importo complessivo delle erogazioni va considerato l'accantonamento del quindicesimo pari a € 469.425,62 effettuato ai sensi della legge n. 106 del 6 giugno 2016 (Codice del Terzo Settore) da destinare al Fondo Unico Nazionale per il sostegno del settore del volontariato a livello nazionale.

Di seguito si riportano in sintesi i dati più significativi dell'attività erogativa realizzata nel 2024:

310 PROGETTI DELIBERATI

€ 15.833.237 RISORSE ASSEGNATE

203 SOGGETTI TERZI FINANZIATI

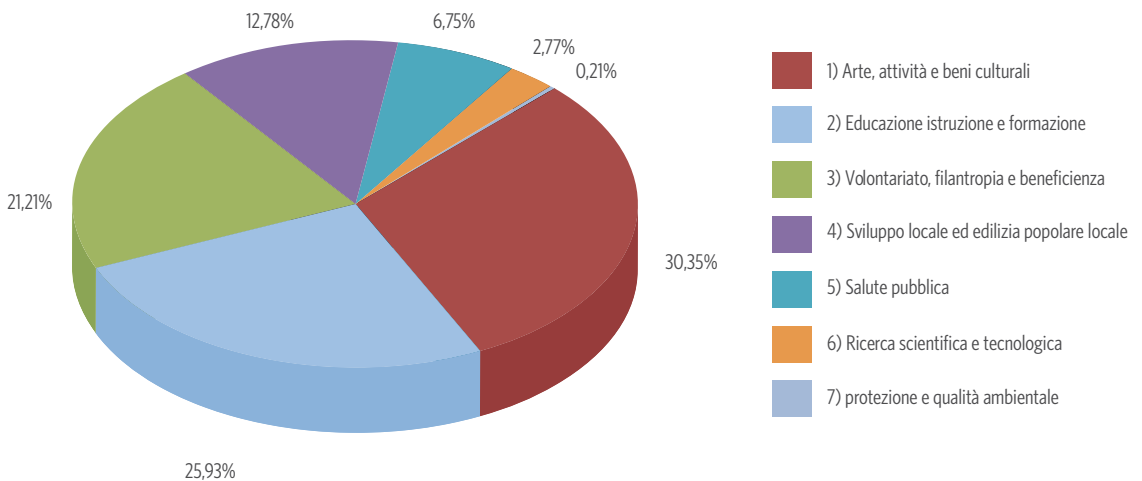
La tabella sottostante mostra la distribuzione delle risorse assegnate e dei progetti deliberati nel 2024 secondo i settori di intervento.

Si evidenzia che le maggiori risorse deliberate rispetto al documento programmatico sono state parzialmente coperte con i maggiori recuperi avuti nel 2024 su progetti scaduti

e non effettuati (€ 1.279.750); tra le risorse deliberate risultano anche i lavori effettuati sul Palazzo dei Vescovi relativamente alla parte dell'edificio iscritto al Demanio e su cui risulta applicabile l'Art Bonus.

Contributi deliberati nell'esercizio 2024 per settori di intervento

SETTORE	NUMERO	IMPORTO	PESO%
1 Arte, attività e beni culturali	127	4.948.116	30,35%
<i>Arte e beni artistici</i>	19	942.880	5,78%
<i>Beni ed attività culturali</i>	108	4.005.236	24,57%
2 Educazione istruzione e formazione	56	4.226.558	25,93%
3 Volontariato, filantropia e beneficenza	71	3.457.620	21,21%
<i>Erogazioni</i>	71	2.988.194	18,33%
<i>Accantonamento al Fondo Unico Nazionale</i>	-	469.426	2,88%
4 Sviluppo locale ed edilizia popolare locale	30	2.083.273	12,78%
5 Salute pubblica	11	1.101.198	6,75%
6 Ricerca scientifica e tecnologica	13	450.898	2,77%
7 Protezione e qualità ambientale	2	35.000	0,21%
TOTALE GENERALE	310	16.302.663	100,00%



L'importo di € 15.833.237,43 è stato coperto per € 10.823.772 con l'avanzo disponibile dall'esercizio 2023, per € 1.874.061 con il Fondo risparmio d'imposta e la restante parte attingendo dai fondi disponibili per l'attività istituzionale.



Nella tabella che segue viene riportata la classificazione degli interventi deliberati nell'anno secondo le aree tematiche, con indicazione, per ciascuna area, del settore d'intervento di riferimento.

Prospetto interventi deliberati nell'anno 2024 suddivisi per settore e per area

AREA	SETTORE	IMPORTO DELIBERATO	TOTALE AREA	% SU TOTALE
Sviluppo e innovazione	Sviluppo locale ed edilizia popolare locale	2.083.273	2.118.273	12,99%
	<i>Protezione e qualità ambientale</i>	35.000		
Cultura	Arte e beni artistici	942.880	4.948.116	30,35%
	Beni ed attività culturali	4.005.236		
Sociale	<i>Volontariato, filantropia e beneficenza</i>	2.988.194	2.988.194	18,33%
Formazione e ricerca	<i>Educazione istruzione e formazione</i>	4.226.558	4.677.456	28,69%
	Ricerca scientifica e tecnologica	450.898		
Salute	Salute pubblica	1.101.198	1.101.198	6,75%
Accantonamento al FUN			469.426	2,88%
TOTALE GENERALE			16.302.663	100,00%

Importi deliberati nel 2024 e finanziati attraverso il riconoscimento del credito di imposta

Crediti d'imposta che hanno alimentato direttamente i Fondi disponibili

I crediti d'imposta riconosciuti alla Fondazione nel 2024 ammontano complessivamente a € 1.966.652 e sono relativi alle iniziative indicate nella tabella sotto riportata:

- Fondo per la Repubblica digitale ai sensi del Decreto-legge 59/2021: il versamento al Fondo per il 2024 ammonta a complessivi € 1.791.733 di cui € 1.343.800 riconosciuti quale credito d'imposta;
- Fondo per il contrasto alla povertà educativa minorile ai sensi della Legge 145/2018: il versamento al Fondo per il 2024 ammonta a complessivi € 626.687 di cui € 470.015 riconosciuti quale credito d'imposta;
- erogazioni liberali per progetti relativi al Welfare di comunità ai sensi della Legge 201/2017 per le quali la Fondazione ha beneficiato di un credito d'imposta complessivo pari a € 29.874;
- versamento a favore del Fondo Unico Nazionale previsto dall'art. 62 comma 3 D. Lgs. 117/17 (Codice del Terzo Settore) pari a € 490.324 di cui € 122.962 riconosciuto come credito d'imposta.

SETTORE	INIZIATIVA	IMPORTI PAGATI	CREDITI D'IMPOSTA RICONOSCIUTI
Educazione, istruzione e formazione	Fondo per la Repubblica digitale	1.791.733	1.343.800
Volontariato, filantropia e beneficenza	Fondo per il contrasto alla povertà educativa minorile	626.687	470.015
Volontariato, filantropia e beneficenza	Iniziative afferenti al Welfare di Comunità	45.960	29.874
Volontariato, filantropia e beneficenza	Fondo Unico Nazionale per il sostegno dei CSV	490.324	122.962
TOTALE GENERALE		2.954.704	1.966.652

Crediti d'imposta che hanno generato un incremento indiretto nei Fondi disponibili

Nell'esercizio è stato riconosciuto un credito d'imposta per Art Bonus di € 965.457 relativamente alle erogazioni liberali a sostegno della cultura e dei beni culturali e un credito d'imposta per Toscana Art Bonus di € 1.787 relativo alle erogazioni liberali a sostegno della cultura e riproduzione dei beni culturali sul territorio toscano.

INIZIATIVA	IMPORTI PAGATI	CREDITI D'IMPOSTA RICONOSCIUTI
Art Bonus	1.485.319	965.457
Toscana Art Bonus	8.935	1.787
TOTALE GENERALE	1.494.253	967.244



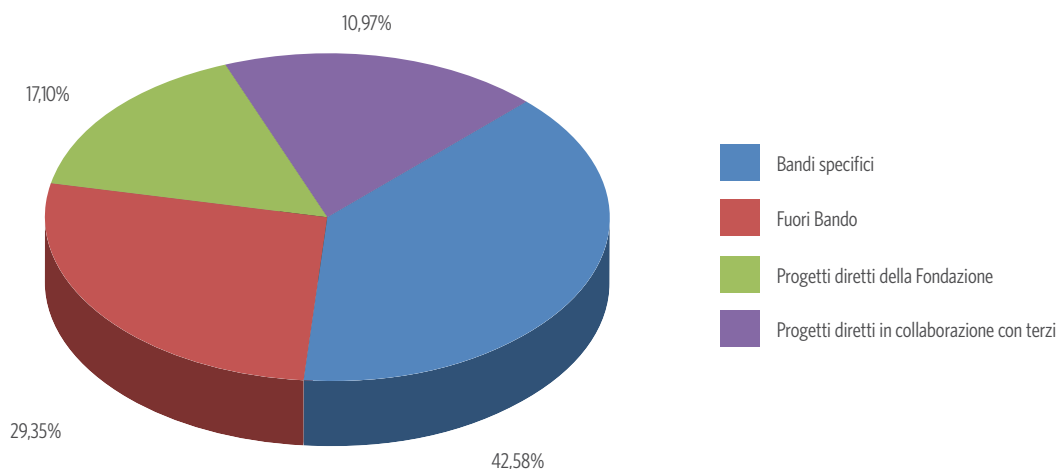
Raffronto importi deliberati suddivisi per settori – anni 2020 - 2024

SETTORE	IMPORTI DELIBERATI					TOTALE DELIBERATO 2020-2024
	2024	2023	2022	2021	2020	
1 Arte, attività e beni culturali	4.948.116	4.841.401	5.605.020	3.980.649	4.676.167	24.051.352
2 Volontariato, filantropia e beneficenza	3.457.620	3.877.950	4.005.411	4.111.600	3.989.117	19.441.697
<i>Erogazioni</i>	2.988.194	3.449.102	3.642.477	3.660.968	3.665.242	17.405.982
<i>Fondo Unico Nazionale</i>	469.426	428.848	362.934	450.633	323.875	2.035.715
3 Sviluppo locale ed edilizia popolare locale	2.083.273	2.049.960	3.185.864	2.901.844	3.824.643	14.045.584
4 Educazione, istruzione e formazione	4.226.558	3.801.274	2.814.529	1.736.796	1.791.932	14.371.088
5 Salute pubblica	1.101.198	743.005	769.119	1.509.006	1.825.381	5.947.710
6 Ricerca scientifica e tecnologica	450.898	250.543	530.848	429.932	415.065	2.077.286
7 Protezione e qualità ambientale	35.000	33.734	8.000	10.282	-	87.016
TOTALE GENERALE	16.302.663	15.597.866	16.918.790	14.680.109	16.522.305	80.021.733

Riepilogo generale degli interventi deliberati nel 2024 suddivisi per origine del progetto

ORIGINE DEL PROGETTO	INTERVENTI DELIBERATI	%
A) PROGETTI PRESENTATI DA TERZI		
BANDI SPECIFICI	132	42,58%
FUORI BANDO	91	29,35%
TOTALE PROGETTI DI TERZI	223	71,94%
B) PROGETTI DI ORIGINE INTERNA		
PROGETTI DIRETTI DELLA FONDAZIONE	53	17,10%
PROGETTI DIRETTI IN COLLABORAZIONE CON TERZI	34	10,97%
TOTALE PROGETTI PROPRI	87	28,06%
TOTALE GENERALE	310	100,00%
ACC.TO AL FUN	-	
TOTALE	310	100,00%

Grafico degli interventi deliberati per origine del progetto

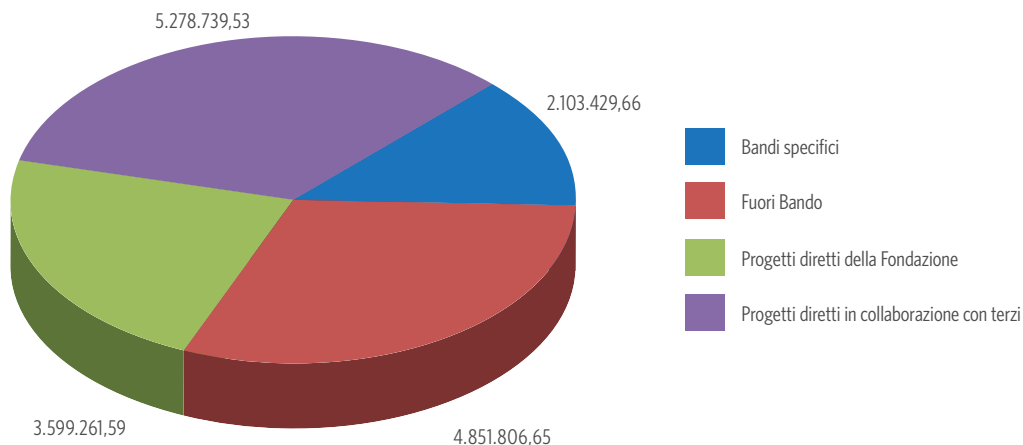


Riepilogo generale degli importi deliberati nel 2024 suddivisi per origine del progetto

ORIGINE DEL PROGETTO	IMPORTI DELIBERATI	%
A) PROGETTI PRESENTATI DA TERZI		
BANDI SPECIFICI	2.103.430	12,90%
FUORI BANDO	4.851.807	29,76%
TOTALE PROGETTI DI TERZI	6.955.236	42,66%
B) PROGETTI DI ORIGINE INTERNA		
PROGETTI DIRETTI DELLA FONDAZIONE	3.599.262	22,08%
PROGETTI DIRETTI IN COLLABORAZIONE CON TERZI	5.278.740	32,38%
TOTALE PROGETTI PROPRI	8.878.001	54,46%
TOTALE GENERALE	15.833.237	97,12%
ACC.TO AL FUN	469.426	2,88%
TOTALE	16.302.663	100,00%



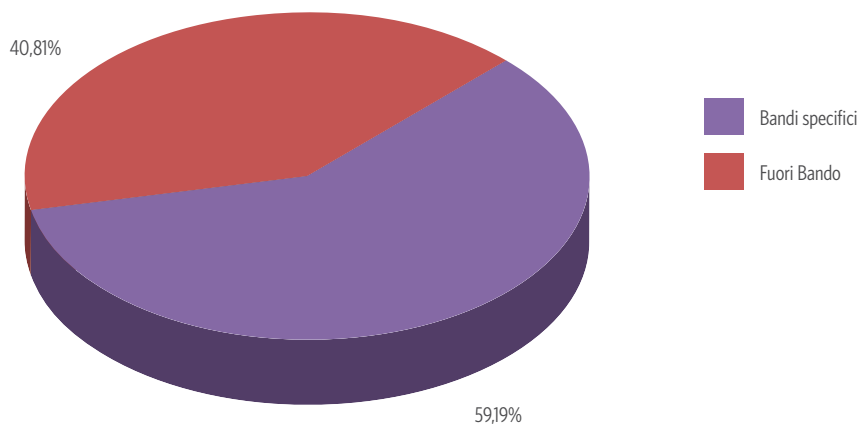
Riepilogo generale degli importi deliberati nel 2024 per origine del progetto



Dettaglio delle richieste pervenute nel 2024 da soggetti terzi

ORIGINE DEL PROGETTO	RICHIESTE DA TERZI			% ACCOLTE/PERVENUTE	% ACCOLTE/TOTALE
	PERVENUTE	RESPINTE	ACCOLTE		
Bandi specifici	236	104	132	55,93%	59,19%
Fuori Bando	109	18	91	83,49%	40,81%
TOTALE	345	122	223	64,64%	100,00%

Percentuale delle richieste accolte suddivise tra bandi specifici e fuori bando



Nel 2024 sono stati approvati 310 progetti di cui 223 relativi a iniziative promosse da soggetti terzi pari al 71,94% del totale. I progetti di terzi sono stati selezionati per il 59,19% tramite i bandi specifici mentre la restante parte delle iniziative sono pervenute al di fuori del bando. I progetti propri della Fondazione, realizzati direttamente o in collaborazione con terzi, sono 87 e rappresentano il 28,06% del totale.

Tabella delle richieste pervenute, respinte ed accolte nel 2024 da soggetti terzi suddivise per area territoriale

AREA TERRITORIALE	PERVENUTE		RESPINTE		ACCOLTE		% PROGETTI ACCOLTI/ PERVENUTI
	N. progetti	Importo richiesto	N. progetti	Importo richiesto	N. progetti	Importo deliberato	
Pistoia (comune capoluogo)	149	2.555.962	45	451.309	104	2.104.653	82,34%
Montagna Pistoiese	34	661.250	6	145.579	28	515.671	77,98%
Valdinievole (altri comuni)	55	1.008.507	24	416.824	31	591.684	58,67%
Pescia	20	244.692	4	40.130	16	204.562	83,60%
Piana Pistoiese	26	702.612	13	274.222	13	428.391	60,97%
Progetti di interesse provinciale	45	1.576.178	21	921.322	24	654.856	41,55%
Progetti con ricaduta a livello nazionale	3	2.433.420	1	15.000	2	2.418.420	99,38%
Fuori provincia	13	73.823	8	36.823	5	37.000	50,12%
TOTALE GENERALE	345	9.256.445	122	2.301.208	223	6.955.236	75,14%

La tabella mostra la distribuzione delle risorse assegnate per progetti di terzi suddivise per area territoriale d'intervento, in particolare la percentuale di accoglimento rispetto alle iniziative presentate per singola area. Le iniziative con una ricaduta a livello nazionale, Pescia e Pistoia mostrano le percentuali di accoglimento più alte.



Ripartizione degli interventi per area territoriale

AREA TERRITORIALE	NUMERO	IMPORTO	PESO%
Pistoia (comune capoluogo) 1)	148	6.895.998	42,30%
Pescia	19	637.262	3,91%
Valdinievole (altri comuni)	33	871.659	5,35%
Piana Pistoiese	15	615.391	3,77%
Montagna Pistoiese	30	548.971	3,37%
Progetti con ricaduta a livello nazionale 2)	4	2.840.318	17,42%
Progetti di interesse provinciale 3)	54	3.381.288	20,74%
Fuori provincia	7	42.350	0,26%
Totale	310	15.833.237	97,12%
Acc.to al Fondo Unico Nazionale	-	469.426	2,88%
TOTALE GENERALE	310	16.302.663	100,00%

(1) questa voce comprende gli stanziamenti a favore degli Enti strumentali della Fondazione

(2) questa voce comprende lo stanziamento a favore del Fondo per il contrasto della povertà educativa minorile, Fondo per la Repubblica digitale e della Fondazione con il Sud

(3) in questa voce sono ricompresi i contributi a progetti e attività che, pur essendo svolte in un determinato luogo, hanno una valenza che riguarda l'intero territorio provinciale

Elenco dei bandi specifici pubblicati nel 2024

AREA	TITOLO	PERIODO DI PRESENTAZIONE	RISORSE MESSE A DISPOSIZIONE	N.RO RICHIESTE PERVENUTE	N.RO RICHIESTE ACCOLTE	IMPORTO DELIBERATO SUL 2024
Sviluppo e innovazione	Piccole Bellezze - per una rigenerazione attiva e verde dello spazio urbano e del paesaggio	20 giugno - 10 settembre	200.000	16	6	199.155
Cultura	Sviluppo e Cultura	15 gennaio - 15 marzo	250.000	77	41	260.870
	Restauro del patrimonio artistico e digitalizzazione dei beni culturali	28 agosto - 28 ottobre	475.000	22	14	445.000
Sociale	Socialmente. Per la coesione sociale e culturale	15 marzo - 14 maggio	200.000	36	22	200.844
	Mettiamoci in moto!	1 febbraio - 2 aprile	150.000	15	10	150.068
Salute	Mettiamoci in moto!	1 febbraio - 2 aprile	150.000	5	5	150.000
Formazione e ricerca	Borse di studio	1 luglio - 31 agosto	200.000	317	234	178.200
	Scuole in movimento	18 maggio - 31 maggio	275.000	36	23	274.627
	Studiare in Europa e nel mondo	19 febbraio - 15 novembre	120.000	16	12	40.000
	Si... Geniale! La Scienza ti fa volare 1)	dicembre 24 - maggio 25	160.000			160.000
	Accademia Giovani per la Scienza 2024/2025	29 luglio - 30 settembre	100.000	66	21	100.000
	Ricerca e Innovazione	15 febbraio - 16 aprile	425.000	29	11	420.702
TOTALE			2.705.000			2.579.466

importi compresi tra i progetti propri della Fondazione

1) Il bando segue il calendario scolastico e pertanto interessa due anni. L'edizione 2024/2025 è in corso e si concluderà nel mese di maggio 2025 con l'esposizione dei lavori da parte degli aderenti all'iniziativa.

Nel 2024 la programmazione dei bandi tematici è stata, in linea generale, coerente con quanto indicato nel Documento Programmatico Annuale. Solo il bando Formazione e Lavoro è stato rinviato all'esercizio successivo per un ripensamento globale dell'iniziativa. Gli altri avvisi nell'annualità considerata non hanno subito modifiche sostanziali rispetto alle edizioni precedenti.

Nell'Area Sviluppo e innovazione grazie al bando Piccole Bellezze è stato possibile sostenere progetti per la riqualificazione di spazi in stato di degrado da destinare alla socializzazione e allo sport.

Nell'ambito dell'Area Cultura il bando dedicato ai progetti culturali ha registrato un'alta adesione insieme a una innovatività e qualità delle proposte presentate, consentendo di ampliare l'offerta culturale del nostro territorio.

I progetti cofinanziati nel bando Restauro hanno interessato edifici e archivi di rilevanza storica e artistica con un'attenzione ai diversi territori della provincia.

Nell'Area Sociale e Salute è stato possibile sostenere progetti per il miglioramento della qualità della vita tra coloro che si trovano in situazione di fragilità o emarginazione grazie alle progettualità premiate nell'ambito dei bandi Socialmente e Mettiamoci in moto!.

Nell'Area Formazione e Ricerca la Fondazione sostiene diverse iniziative proprie che riguardano sia il diritto all'istruzione per ragazzi in situazione di svantaggio economico come il bando Borse di studio, sia esperienze formative di alto valore come l'Accademia Giovani per la Scienza e il concorso Sì... Geniale!. Grazie al bando Scuole in movimento è stato possibile sostenere progetti di innovazione in ambito scolastico mediante la dotazione di laboratori e attrezzature. Nell'ambito del bando Ricerca e Innovazione, cofinanziato da Intesa Sanpaolo Spa, sono stati sostenuti progetti di ricerca con la prospettiva di rafforzare la sostenibilità, la qualità ambientale e la tutela della salute nel nostro territorio.

Per il dettaglio dei bandi e progetti più significativi, si rinvia al QR Code presente nell'indice del Bilancio e all'inizio del presente capitolo.



Capitolo 3

Risultanze dell'Esercizio

1. I risultati dell'esercizio

Nella tabella sotto riportata vengono esposti i principali risultati del bilancio 2024, sufficienti a consentirne un giudizio di sintesi.

				€/mln
VOCI SIGNIFICATIVE		2024	2023	VARIAZIONE %
1.	PATRIMONIO NETTO	430,91	427,38	0,83%
2.	PROVENTI NETTI CORRENTI (PRIMA DELLE SVALUTAZIONI/RIVALUTAZIONI)	43,52	36,02	20,83%
3.	PROVENTI NETTI COMPLESSIVI (PRIMA DELLE SVALUTAZIONI/RIVALUTAZIONI)	43,57	36,11	20,67%
4.	SVALUTAZIONI NETTE	-12,24	-8,17	49,79%
5.	PROVENTI NETTI COMPLESSIVI AL NETTO DELLE SVALUTAZIONI	31,33	27,94	12,15%
6.	ONERI DI GESTIONE ORDINARI *	-7,18	-3,43	109,46%
7.	AVANZO DELL'ESERCIZIO	17,60	16,10	9,34%
8.	FONDI DISPONIBILI PER GLI INTERVENTI FUTURI (ESCLUSI "ALTRI FONDI")	54,92	51,53	6,58%
9.	PROVENTI COMPLESSIVI / PATRIMONIO NETTO (5/1)	7,27%	6,53%	
10.	PROVENTI FINANZIARI / INVESTIMENTI FINANZIARI	5,09%	5,33%	
11.	PROVENTI DA PARTECIPAZIONI / PARTECIPAZIONI	15,38%	10,62%	
12.	ONERI DI GESTIONE / PATRIMONIO NETTO (6/1)	1,67%	0,80%	
13.	ONERI DI GESTIONE * / AVANZO NETTO (6/7)	40,81%	21,29%	

* Nel 2024 sotto tale voce, come da circolare Acri n. 158 del 27/02/2017, sono state accantonate le rivalutazioni nette da cambi delle attività monetarie in valuta per € 3.431.890.

La gestione del patrimonio ha generato proventi netti ante svalutazioni per 43,52 milioni di euro e proventi complessivi ante svalutazioni per 43,57 milioni di euro.

Le svalutazioni nette del portafoglio circolante gravanti sull'esercizio ammontano a € 9.800.914. Si evidenzia che è stato fatto ricorso parziale all'art. 1 del decreto Ministero dell'Economia e delle Finanze del 23 settembre 2024, che prevede che "le disposizioni di cui all'art. 45, commi 3-octies e 3-novies, del decreto-legge 21 giugno 2022, n. 73, convertito, con modificazioni, dalla legge 4 agosto 2022, n. 122, si applicano anche per tutto l'esercizio 2024". Senza l'applicazione del suddetto decreto-legge le svalutazioni nette sarebbero state pari a € 13.395.451. Per il dettaglio delle minori svalutazioni ottenute dall'applicazione della suddetta deroga, si rimanda alla Nota Integrativa alla voce 4 del Conto Economico "Rivalutazione svalutazione netta di strumenti finanziari non immobilizzati".

Il risultato tiene conto dell'accantonamento al fondo utili netti da cambi per 3,4 milioni di euro, che a fine anno si attesta a 7,8 milioni di euro.

Gli oneri di gestione risultano in aumento rispetto all'esercizio precedente, ma l'effetto è essenzialmente dovuto all'accantonamento a questa voce degli utili netti da cambi delle attività monetarie in valuta, imputato alla voce 10H del Conto Economico, sulla base delle indicazioni fornite da Acri con circolare n. 158 del 27/02/2017. Tale accantonamento nell'esercizio 2023 non si è reso necessario.

L'avanzo di gestione è pari a € 17.603.460. È da ricordare che tutti i bilanci della Fondazione hanno registrato un avanzo di gestione.

Le risorse complessivamente accantonate nell'esercizio ai Fondi disponibili per l'attività d'istituto, destinate a coprire le erogazioni da deliberare nel 2025 ammontano a complessivi €



13.815.775, oltre a 2 milioni di euro accantonati al fondo di stabilizzazione delle erogazioni e risultano così determinate:

- € 2.000.00 accantonamento al fondo di stabilizzazione delle erogazioni;
- € 10.362.110 accantonamento ai fondi per le erogazioni nei settori rilevanti;
- € 1.147.509 accantonamento ai fondi per le erogazioni negli altri settori statutari;
- € 2.306.156 accantonamento risparmio d'imposta ex art 1 comma 44 L 178/2020.

L'accantonamento al fondo di stabilizzazione delle erogazioni è stato effettuato per rafforzare sia la tenuta dell'attuale livello erogativo anche per il futuro, sia la dotazione erogativa extra utilizzabile per l'attivazione di progetti pluriennali a elevato assorbimento di risorse nelle fasi iniziali di avvio progettuale. Rappresenta una scelta prudentiale rispetto alla necessità di attivare anche un ascolto del territorio a partire dal prossimo anno per la definizione del prossimo piano triennale.

Si evidenzia, inoltre, che con questo accantonamento la dotazione complessiva del fondo di stabilizzazione delle erogazioni corrisponde al totale erogabile da DPT 2024-2026 (DPT: 37,5 milioni di euro).

Per concludere, si possono commentare gli indicatori di redditività della gestione patrimoniale (riportati nella tabella di cui sopra), quali:

- Proventi complessivi (al netto delle svalutazioni)/patrimonio netto*: il rapporto misura la redditività complessiva del patrimonio; passa dal 6,53% del 2023 al 7,27% del 2024;
- Proventi finanziari/Investimenti finanziari*: l'indice misura la redditività degli investimenti diversi dalle partecipazioni; passa dal 5,33% del 2023 al 5,09% del 2024;
- Proventi da partecipazioni/Partecipazioni*: l'indice esprime, esclusivamente sulla base dei dividendi distribuiti, la redditività delle partecipazioni; passa dal 10,62% del 2023 al 15,38% del 2024.

Questi dati di sintesi saranno meglio spiegati e resi più espliciti negli altri documenti di bilancio (prospetti contabili, Nota Integrativa e informazioni complementari).

2. L'avanzo e la sua destinazione

Il Conto Economico evidenzia un avanzo di € 17.603.460, che si propone di destinare come segue:

AVANZO D'ESERCIZIO PRIMA DELLE SVALUTAZIONI/RIVALUTAZIONI	29.841.030
SVALUTAZIONI/RIVALUTAZIONI NETTE	-12.237.570
Avanzo d'esercizio	17.603.460
Accantonamenti:	-4.051.593
alla Riserva obbligatoria	-3.520.692
al Fondo per il Volontariato	-530.901
Risorse disponibili nette	13.551.867
Ulteriori accantonamenti e destinazioni:	
al Fondo di stabilizzazione delle erogazioni	-2.000.000
ai Fondi per le erogazioni nei settori rilevanti	-10.362.110
ai Fondi per le erogazioni negli altri settori statutari	-1.147.509
agli Altri fondi	-42.248
Avanzo residuo	-

L'avanzo al netto degli accantonamenti di legge è stato interamente imputato ai Fondi per l'attività d'istituto, che esprimono le risorse disponibili per la realizzazione degli interventi a favore del territorio tramite progetti propri o di terzi.

Il tutto è riepilogato, anche in via comparativa, nella seguente tabella:

DESCRIZIONE	CONSUNTIVO 2024	PREVISIONE 2024	CONSUNTIVO 2023
AVANZO D'ESERCIZIO PRIMA DELLE SVALUTAZIONI	29.841.030	12.892.562	24.268.046
SVALUTAZIONI	-12.237.570	-	-8.186.247
Avanzo d'esercizio	17.603.460	12.892.562	16.081.799
Accantonamenti	-17.603.460	-12.892.562	-14.581.799
RISERVA OBBLIGATORIA	-3.520.692	-2.578.512	-3.216.360
RISERVA INTEGRITÀ DEL PATRIMONIO	-	-	-
FONDO PER IL VOLONTARIATO	-530.901	-343.802	-503.071
FONDO DI STABILIZZAZIONE DELLE EROGAZIONI	-2.000.000	-	-1.500.000
FONDO EROGAZIONI SETTORI RILEVANTI	-10.362.110	-9.148.303	-9.533.578
FONDO EROGAZIONI ALTRI SETTORI STATUTARI	-1.147.509	-791.003	-1.290.194
ALTRI FONDI	-42.248	-30.942	-38.596
Utilizzi	-	-	-
EROGAZIONI DELIBERATE NELL'ESERCIZIO	-	-	-
FONDO STABILIZZAZIONE DELLE EROGAZIONI	-	-	-
FONDI PER L'ATTIVITÀ D'ISTITUTO	-	-	-
Residuo a nuovo	-	-	-

Considerando anche l'importo del risparmio d'imposta 2024, accantonato alla voce 13 bis del Conto Economico per € 2.306.156, le risorse complessivamente accantonate nell'esercizio per la realizzazione degli interventi istituzionali 2025 ammontano ad € 13.815.775; vengono inoltre accantonati 2 milioni di euro al fondo di stabilizzazione delle erogazioni.

3. Le risorse disponibili per gli interventi istituzionali

Sulla base delle proposte formulate, il complesso delle risorse a disposizione per le iniziative nei vari settori statutari, al netto delle erogazioni deliberate nell'esercizio, risulta il seguente:

MOVIMENTAZIONE DELL'ESERCIZIO	VALORE AL 31/12/2023	ACCANTONAMENTI AVANZO D'ESERCIZIO	RECUPERI E ALTRE VARIAZIONI	INTERVENTI DELIBERATI NELL'ESERCIZIO	VALORE AL 31/12/2024
FONDO DI STABILIZZAZIONE DELLE EROGAZIONI	34.698.138	2.000.000	1.279.750	-	37.977.888
FONDI PER LE EROGAZIONI NEI SETTORI RILEVANTI	12.921.829	10.362.110	1.979.652	-12.418.510	12.845.081
FONDI PER EROGAZIONI NEGLI ALTRI SETTORI STATUTARI	2.022.799	1.147.509	60.000	-1.437.096	1.793.212
CONTRIBUTI DI TERZI DESTINATI A FINALITÀ ISTITUZIONALI	-	-	600.000	-	600.000
FONDO PER LE EROGAZIONI DI CUI ALL'ART. 1 COMMA 47 LEGGE 178/2020	1.874.061	2.306.156	103.570	-1.977.631	2.306.156
TOTALE	51.516.827	15.815.775	4.022.972	-15.833.237	55.522.337



Per maggiori informazioni si rinvia alla Nota Integrativa alla voce 2 del passivo dello Stato Patrimoniale “Fondi per l’attività d’istituto”.

4. Il patrimonio netto

Sulla base dell’ipotizzata destinazione dell’avanzo d’esercizio, il patrimonio netto della Fondazione al 31 dicembre 2024 ammonta a € 430.906.407 con un incremento di € 3.532.374 sull’esercizio 2023, pari allo 0,83%.

Il valore effettivo globale del patrimonio della Fondazione a fine 2024 a valori di mercato (585,5 milioni di euro) risulta superiore del 35,88% rispetto al patrimonio netto contabile (valore di bilancio), con un incremento di 57 milioni rispetto al 2023.

Secondo i criteri adottati dall’Acri la nostra Fondazione si colloca, sulla base delle risultanze dei bilanci chiusi al 2023, nell’aggregato delle fondazioni medio-grandi occupando, in tale comparto, la terza posizione per ammontare del patrimonio.

L’aggregato fondazioni medio-grandi comprende n. 17 fondazioni aventi un patrimonio a fine esercizio 2023 compreso fra un minimo di 216,4 milioni (Fondazione C.R. di Asti) e un massimo di 477,3 milioni (Fondazione C.R. di Forlì).

La tabella seguente mostra la composizione del patrimonio netto negli ultimi due esercizi e l’incidenza percentuale di ciascuna voce sull’importo complessivo:

PATRIMONIO NETTO	2024	%	2023	%
FONDO DI DOTAZIONE	125.580.383	29,14%	125.580.383	29,38%
RISERVA DA LIBERALITÀ	470.000	0,11%	470.000	0,11%
RISERVA DA RIVALUTAZIONI E PLUSVALENZE	198.992.044	46,18%	198.992.044	46,56%
RISERVA OBBLIGATORIA	75.227.185	17,46%	71.706.493	16,78%
RISERVA PER L’INTEGRITÀ DEL PATRIMONIO	17.000.000	3,95%	17.000.000	3,98%
ALTRE RISERVE	13.636.795	3,16%	13.625.113	3,19%
TOTALE	430.906.407	100,00%	427.374.033	100,00%

Un’analitica dimostrazione della sicura e solida conservazione del valore reale del patrimonio, nonché del valore dello stesso alle quotazioni di mercato, tenendo anche conto delle potenziali plusvalenze incorporate in partecipazioni non quotate, è contenuta negli **Allegati 3 e 4**.

5. I fatti di rilievo successivi alla chiusura dell’esercizio

A inizio 2025 si è concluso il progetto dei lavori sull’immobile Pallavicini all’interno del quale verranno spostate le attività dell’Ente strumentale Fondazione Uniser ETS. La chiusura del complesso immobiliare Uniser è prevista per inizio luglio.

Nel mese di gennaio 2025 è stato firmato un protocollo d'intesa tra Fondazione, GEA e Pistoia Fitolab per la costruzione, nell'area GEA, di un nuovo edificio da adibire a laboratorio fitosanitario per lo sviluppo e valorizzazione del Distretto Vivaistico Pistoiese. L'immobile costituirà una infrastruttura di eccellenza accessibile a tutti gli operatori locali e non. Per Fondazione Caript si tratta di una operazione a carattere patrimoniale finalizzata allo sviluppo locale.

Nel mese di marzo è stato sostituito l'organo amministrativo di GEA, composto da tre amministratori e giunto alla naturale scadenza, con la nomina di un amministratore unico nella persona del prof. Luca Gori, Presidente della Fondazione.

6. L'evoluzione prevedibile della gestione nell'esercizio 2025

L'anno appena concluso ha consentito alla Fondazione di realizzare gli obiettivi prefissati nel Documento Programmatico sia per quanto riguarda il livello erogativo, sia per quanto riguarda la ristrutturazione degli attivi, che oggi esprimono target reddituali più elevati rispetto al passato, soprattutto per la componente obbligazionaria.

Il 2025, secondo anno del documento triennale in corso, dovrà consentire il consolidamento di questa tendenza di incremento strutturale della redditività, attraverso una revisione del bilanciamento tra gli attivi e i relativi rapporti rischio-rendimento. L'obiettivo di inclusione di parametri ESG per la costruzione di un portafoglio azionario di lungo periodo consentirà anche un momento di riflessione ulteriore e una più ampia analisi di quella specifica quota di portafoglio.

Le difficoltà del contesto globale che emergono dallo scenario macroeconomico, e in particolare sull'incertezza dell'impatto sull'economia e sui mercati finanziari delle tensioni commerciali tra USA e UE, oltre alle politiche economiche non ancora definite dell'amministrazione americana, dovranno essere gestite dalla Fondazione con la consueta attenzione all'equilibrio e al monitoraggio del rischio implicito di portafoglio, ponendo al centro delle scelte la prudenza. Anche per il 2025 verranno impiegate le risorse derivanti dall'avanzo di gestione dell'esercizio appena concluso, superiori a quanto previsto dal Documento Programmatico; l'accantonamento di 2 milioni di euro al Fondo stabilizzazione delle erogazioni consentirà di operare, in uno scenario macroeconomico complesso, senza dare priorità ad una redditività di breve, ma favorendo scelte di conservazione patrimoniale e rafforzamento reddituale di lungo periodo.



Capitolo 4

Considerazioni conclusive

Signori Consiglieri Generali,

il bilancio che vi abbiamo illustrato riguarda il 32° esercizio della vita della Fondazione.

Esso comprende, come di consueto, lo Stato Patrimoniale, il Conto Economico, la Nota Integrativa, il Rendiconto Finanziario e la Relazione sulla gestione, al cui interno trova spazio il Bilancio di Missione. Nella Nota Integrativa sono indicati i criteri di valutazione adottati ed è spiegato il contenuto delle singole voci ricomprese nei prospetti contabili.

Esso è stato redatto secondo gli schemi e le disposizioni contenute nell'Atto di Indirizzo emanato dal Ministero del Tesoro, del Bilancio e della Programmazione Economica il 19 aprile 2001.

L'accantonamento alla Riserva obbligatoria è stato effettuato nel rispetto delle direttive contenute nel Decreto del Ministero dell'Economia e delle Finanze, Dipartimento del Tesoro.

Al bilancio è allegata la relazione del Collegio dei Revisori nonché quella della Società Baker Tilly Revisa S.p.A., incaricata della revisione contabile, su base volontaria, dei nostri bilanci.

Riteniamo che i documenti sottoposti al vostro esame offrano una chiara e fedele rappresentazione della situazione patrimoniale, economica e finanziaria della Fondazione.

Il resoconto dell'attività istituzionale della Fondazione è illustrato nel Bilancio di Missione contenuto nella presente Relazione sulla gestione.

Nell'intento di offrire ulteriori informazioni per una più completa conoscenza della situazione patrimoniale, economica e finanziaria della Fondazione, il bilancio è corredato da una sezione denominata "Informazioni complementari", contenente numerosi allegati (nonché analisi e tabelle comparative degli indicatori più significativi).

Ringraziamo il Consiglio Generale e l'Assemblea dei Soci per il contributo fornito all'attività della Fondazione e per il consenso con cui hanno accompagnato l'operato del Consiglio di Amministrazione.

Di conseguenza vi chiediamo di approvare la Relazione medesima e il Bilancio dell'esercizio al 31 dicembre 2024 chiuso con un avanzo di € 17.603.460, che si propone di destinare (come illustrato nel precedente capitolo) nel seguente modo:

- € 3.520.692 alla Riserva obbligatoria;
- € 530.901 al Fondo per il Volontariato;
- € 2.000.000 al Fondo di stabilizzazione delle erogazioni;
- € 10.362.110 ai Fondi per le erogazioni nei settori rilevanti;
- € 1.147.509 ai Fondi per le erogazioni negli altri settori statutarî;
- € 42.248 agli Altri fondi.

per il Consiglio di Amministrazione
Il Presidente
(Luca Gori)

PROSPETTI DI BILANCIO



Stato Patrimoniale

ATTIVO		2024	2023
1	IMMOBILIZZAZIONI MATERIALI E IMMATERIALI	45.137.573	35.222.530
A	BENI IMMOBILI	38.718.885	29.377.749
	di cui: beni immobili strumentali	26.117.844	16.764.885
B	OPERE D'ARTE E BENI CULTURALI	5.443.712	5.396.654
C	BENI MOBILI STRUMENTALI	916.706	364.994
D	ALTRI BENI	58.270	83.133
2	IMMOBILIZZAZIONI FINANZIARIE	131.509.122	126.320.053
A	PARTECIPAZIONI IN ENTI E SOCIETÀ STRUMENTALI	4.390.279	13.996.948
	di cui: partecipazioni di controllo	2.654.046	12.260.715
B	ALTRE PARTECIPAZIONI	81.965.863	64.541.772
	di cui: partecipazioni di controllo	-	-
C	TITOLI DI DEBITO	999.529	998.926
D	ALTRI TITOLI	44.153.451	46.782.407
E	ALTRE ATTIVITÀ FINANZIARIE	-	-
F	STRUMENTI FINANZIARI DERIVATI ATTIVI	-	-
3	STRUMENTI FINANZIARI NON IMMOBILIZZATI	346.161.193	345.830.540
A	STRUMENTI FINANZIARI AFFIDATI IN GESTIONE PATRIM. INDIVIDUALE	-	-
B	STRUMENTI FINANZIARI QUOTATI	346.161.193	345.830.540
	di cui: titoli di debito	209.261.430	195.544.819
	di cui: titoli di capitale	80.358.204	94.112.346
	di cui: parti di organismi investimento collettivo risparmio	56.541.559	56.173.375
C	STRUMENTI FINANZIARI NON QUOTATI	-	-
	di cui: titoli di debito	-	-
	di cui: titoli di capitale	-	-
	di cui: parti di organismi investimento collettivo risparmio	-	-
D	STRUMENTI FINANZIARI DERIVATI ATTIVI	-	-
4	CREDITI	10.365.511	9.463.516
	di cui: esigibili entro l'esercizio successivo	8.667.343	7.990.602
5	DISPONIBILITÀ LIQUIDE	44.567.237	52.146.006
6	ALTRE ATTIVITÀ	-	-
	di cui: attività impiegate nelle imprese strumentali direttamente esercitate	-	-
7	RATEI E RISCOINTI ATTIVI	1.528.102	1.463.383
TOTALE DELL'ATTIVO		579.268.738	570.446.028

PASSIVO		2024	2023
1	PATRIMONIO NETTO	430.906.407	427.374.033
A	FONDO DI DOTAZIONE	125.580.383	125.580.383
B	RISERVA DA LIBERALITÀ	470.000	470.000
C	RISERVA DA RIVALUTAZIONI E PLUSVALENZE	198.992.044	198.992.044
D	RISERVA OBBLIGATORIA	75.227.185	71.706.493
E	RISERVA PER L'INTEGRITÀ DEL PATRIMONIO	17.000.000	17.000.000
F	AVANZI (DISAVANZI) PORTATI A NUOVO	-	-
G	AVANZO (DISAVANZO) RESIDUO	-	-
H	ALTRE RISERVE	13.636.795	13.625.113
2	FONDI PER L'ATTIVITÀ D'ISTITUTO	93.544.549	91.295.099
A	FONDO DI STABILIZZAZIONE DELLE EROGAZIONI	37.977.888	34.698.138
B	FONDI PER LE EROGAZIONI NEI SETTORI RILEVANTI	12.845.081	12.921.829
C	FONDI PER EROGAZIONI NEGLI ALTRI SETTORI STATUTARI	1.793.212	2.022.799
D	ALTRI FONDI	38.022.212	39.778.272
E	CONTRIBUTI DI TERZI DESTINATI A FINALITÀ ISTITUZIONALI	600.000	-
F	FONDO PER LE EROGAZ. EX ART. 1 COMMA 47 LEGGE N. 178/2020	2.306.156	1.874.061
3	FONDI PER RISCHI E ONERI	26.573.814	23.071.617
	di cui: strumenti finanziari derivati passivi	-	-
4	TRATTAMENTO FINE RAPPORTO LAVORO SUBORDINATO	367.020	316.904
5	EROGAZIONI DELIBERATE	24.192.785	25.903.083
A	NEI SETTORI RILEVANTI	22.391.415	23.354.639
B	NEGLI ALTRI SETTORI STATUTARI	1.801.370	2.548.444
6	FONDO PER IL VOLONTARIATO	469.426	428.848
7	DEBITI	3.208.102	2.040.139
	di cui: esigibili entro l'esercizio successivo	3.125.824	2.040.139
8	RATEI E RISCONTI PASSIVI	6.635	16.305
TOTALE DEL PASSIVO		579.268.738	570.446.028
CONTI D'ORDINE		2024	2023
CONTI D'ORDINE		321.272.617	301.565.655
BENI DI TERZI		9.513.870	9.513.870
BENI PRESSO TERZI		301.623.621	281.561.565
	Strumenti Finanziari	301.003.764	280.907.081
	Opere d'arte e beni culturali	619.857	654.485
GARANZIE E IMPEGNI		3.992.426	4.759.435
IMPEGNI DI EROGAZIONE		4.070.956	4.063.024
RISCHI		-	-
ALTRI CONTI D'ORDINE		2.071.744	1.667.761
TOTALE CONTI D'ORDINE		321.272.617	301.565.655



Conto Economico

CONTO ECONOMICO		2024	2023
1	RISULTATO DELLE GESTIONI PATRIMONIALI INDIVIDUALI	-	-1.141.622
2	DIVIDENDI E PROVENTI ASSIMILATI	19.229.924	15.617.175
	A DA SOCIETÀ STRUMENTALI	-	-
	B DA ALTRE IMMOBILIZZAZIONI FINANZIARIE	13.281.410	8.338.313
	C DA STRUMENTI FINANZIARI NON IMMOBILIZZATI	5.948.514	7.278.862
3	INTERESSI E PROVENTI ASSIMILATI	6.272.538	4.798.850
	A DA IMMOBILIZZAZIONI FINANZIARIE	544.104	235.217
	B DA STRUMENTI FINANZIARI NON IMMOBILIZZATI	4.711.298	3.720.955
	C DA CREDITI E DISPONIBILITÀ LIQUIDE	1.017.136	842.678
4	RIVALUTAZIONE (SVALUTAZIONE) NETTA DI STRUMENTI FINANZIARI NON IMMOBILIZZATI	-9.800.914	-6.245.820
	di cui: da strumenti finanziari derivati	-	-
	di cui: utili e perdite su cambi	3.431.890	-
5	RISULTATO DELLA NEGOZIAZIONE DI STRUMENTI FINANZIARI NON IMMOBILIZZATI	16.801.126	15.538.821
6	RIVALUTAZIONE (SVALUTAZIONE) NETTA DI IMMOBILIZZAZIONI FINANZIARIE	-2.436.656	-1.940.427
	di cui: da strumenti finanziari derivati	-	-
	di cui: utili e perdite su cambi	-	-
7	RIVALUTAZIONE (SVALUTAZIONE) NETTA DI ATTIVITÀ NON FINANZIARIE	-	-
8	RISULTATO D'ESERCIZIO DELLE IMPRESE STRUMENTALI DIRETTAMENTE ESERCITATE	-	-
9	ALTRI PROVENTI	1.218.601	1.206.758
	di cui: contributi in conto esercizio	-	-
	TOTALE PROVENTI NETTI	31.284.619	27.833.735

CONTO ECONOMICO		2024	2023
10	ONERI	-7.184.419	-3.428.151
	A PER COMPENSI E RIMBORSI SPESE ORGANI STATUTARI	-533.107	-512.276
	B PER IL PERSONALE	-1.013.075	-924.577
	di cui: per la gestione del patrimonio	-255.781	-225.219
	C PER CONSULENTI E COLLABORATORI ESTERNI	-289.066	-455.874
	D PER SERVIZI DI GESTIONE DEL PATRIMONIO	-3.908	-159.783
	E INTERESSI PASSIVI E ALTRI ONERI FINANZIARI	-44.360	-1.231
	F COMMISSIONI DI NEGOZIAZIONE	-429.794	-420.634
	G AMMORTAMENTI	-559.034	-168.564
	H ACCANTONAMENTI	-3.431.890	-
	di cui: utili da cambi	-3.431.890	-
	I ALTRI ONERI	-880.185	-785.212
11	PROVENTI STRAORDINARI	50.159	89.748
	di cui: plusvalenze da alienazioni di immobilizzazioni finanziarie	34.708	10.282
12	ONERI STRAORDINARI	-435.500	-3.643.973
	di cui: minusvalenze da alienazioni di immobilizzazioni finanziarie	63.060	-3.650
13	IMPOSTE E TASSE	-3.805.243	-2.895.499
13bis	ACCANTONAMENTO EX ARTICOLO 1, COMMA 44, DELLA LEGGE N. 178 DEL 2020	-2.306.156	-1.874.061
AVANZO (DISAVANZO) DELL'ESERCIZIO		17.603.460	16.081.799
14	ACCANTONAMENTO ALLA RISERVA OBBLIGATORIA	-3.520.692	-3.216.360
15	EROGAZIONI DELIBERATE IN CORSO D'ESERCIZIO	-	-
	A NEI SETTORI RILEVANTI	-	-
	B NEGLI ALTRI SETTORI STATUTARI	-	-
16	ACCANTONAMENTO AL FONDO PER IL VOLONTARIATO	-530.901	-503.071
17	ACCANTONAMENTO AI FONDI PER L'ATTIVITÀ D'ISTITUTO	-13.551.867	-12.362.368
	A AL FONDO DI STABILIZZAZIONE DELLE EROGAZIONI	-2.000.000	-1.500.000
	B AI FONDI PER LE EROGAZIONI NEI SETTORI RILEVANTI	-10.362.110	-9.533.578
	C AI FONDI PER LE EROGAZIONI NEGLI ALTRI SETTORI STATUTARI	-1.147.509	-1.290.194
	D AGLI ALTRI FONDI	-42.248	-38.596
18	ACCANTONAMENTO ALLA RISERVA PER L'INTEGRITÀ DEL PATRIMONIO	-	-
AVANZO (DISAVANZO) RESIDUO		-	-



Conto Economico - Raffronto

	CONTO ECONOMICO	CONSUNTIVO	PREVISIONE	SCOSTAMENTO
1	RISULTATO DELLE GESTIONI PATRIMONIALI INDIVIDUALI	-	350.000	-350.000
2	DIVIDENDI E PROVENTI ASSIMILATI:	19.229.924	12.541.000	6.688.924
A	DA SOCIETÀ STRUMENTALI	-	-	-
B	DA ALTRE IMMOBILIZZAZIONI FINANZIARIE	13.281.410	6.806.000	6.475.410
C	DA STRUMENTI FINANZIARI NON IMMOBILIZZATI	5.948.514	5.735.000	213.514
3	INTERESSI E PROVENTI ASSIMILATI:	6.272.538	3.970.000	2.302.538
A	DA IMMOBILIZZAZIONI FINANZIARIE	544.104	620.000	-75.896
B	DA STRUMENTI FINANZIARI NON IMMOBILIZZATI	4.711.298	3.350.000	1.361.298
C	DA CREDITI E DISPONIBILITÀ LIQUIDE	1.017.136	-	1.017.136
4	RIVALUTAZIONE (SVALUTAZIONE) NETTA DI STRUMENTI FINANZIARI NON IMMOBILIZZATI	-9.800.914	-	-9.800.914
	di cui: da strumenti finanziari derivati	-	-	-
	di cui: utili e perdite su cambi	3.431.890	-	3.431.890
5	RISULTATO DELLA NEGOZIAZIONE DI STRUMENTI FINANZIARI NON IMMOBILIZZATI	16.801.126	650.000	16.151.126
6	RIVALUTAZIONE (SVALUTAZIONE) NETTA DI IMMOBILIZZAZIONI FINANZIARIE	-2.436.656	-	-2.436.656
	di cui: da strumenti finanziari derivati	-	-	-
	di cui: utili e perdite su cambi	-	-	-
7	RIVALUTAZIONE (SVALUTAZIONE) NETTA DI ATTIVITÀ NON FINANZIARIE	-	-	-
8	RISULTATO D'ESERCIZIO DELLE IMPRESE STRUMENTALI DIRETTAMENTE ESERCITATE	-	-	-
9	ALTRI PROVENTI	1.218.601	481.000	737.601
	di cui: contributi in conto esercizio	-	-	-
	TOTALE PROVENTI NETTI	31.284.619	17.992.000	13.292.619

CONTO ECONOMICO		CONSUNTIVO	PREVISIONE	SCOSTAMENTO
10	ONERI:	-7.184.419	-3.211.518	-3.972.901
	A PER COMPENSI E RIMBORSI SPESE ORGANI STATUTARI	-533.107	-543.000	9.893
	B PER IL PERSONALE	-1.013.075	-720.000	-293.075
	di cui: per la gestione del patrimonio	-255.781	-180.000	-75.781
	C PER CONSULENTI E COLLABORATORI ESTERNI	-289.066	-390.518	101.452
	D PER SERVIZI DI GESTIONE DEL PATRIMONIO	-3.908	-5.000	1.092
	E INTERESSI PASSIVI E ALTRI ONERI FINANZIARI	-44.360	-200	-44.160
	F COMMISSIONI DI NEGOZIAZIONE	-429.794	-400.000	-29.794
	G AMMORTAMENTI	-559.034	-70.000	-489.034
	H ACCANTONAMENTI	-3.431.890	-	-3.431.890
	di cui: utili da cambi	-3.431.890	-	-3.431.890
	I ALTRI ONERI	-880.185	-1.082.800	202.615
11	PROVENTI STRAORDINARI	50.159	-	50.159
	di cui: plusvalenze da alienazioni di immobilizzazioni finanziarie	30.261	-	30.261
12	ONERI STRAORDINARI	-435.500	-	-435.500
	di cui: minusvalenze da alienazioni di immobilizzazioni finanziarie	59.216	-	59.216
13	IMPOSTE E TASSE	-3.805.243	-1.135.460	-2.669.783
13 BIS	ACCANTONAMENTO EX ARTICOLO 1, COMMA 44, DELLA LEGGE N. 178 DEL 2020	-2.306.156	-752.460	-1.553.696
	AVANZO (DISAVANZO) DELL'ESERCIZIO	17.603.460	12.892.562	4.710.898
14	ACCANTONAMENTO ALLA RISERVA OBBLIGATORIA	-3.520.692	-2.578.512	-942.180
15	EROGAZIONI DELIBERATE IN CORSO D'ESERCIZIO:	-	-	-
	A NEI SETTORI RILEVANTI	-	-	-
	B NEGLI ALTRI SETTORI STATUTARI	-	-	-
16	ACCANTONAMENTO AL FONDO PER IL VOLONTARIATO	-530.901	-343.802	-187.099
17	ACCANTONAMENTO AI FONDI PER L'ATTIVITÀ D'ISTITUTO:	-13.551.867	-9.970.248	-3.581.619
	A AL FONDO DI STABILIZZAZIONE DELLE EROGAZIONI	-2.000.000	-	-2.000.000
	B AI FONDI PER LE EROGAZIONI NEI SETTORI RILEVANTI	-10.362.110	-9.148.303	-1.213.807
	C AI FONDI PER LE EROGAZIONI NEGLI ALTRI SETTORI STATUTARI	-1.147.509	-791.003	-356.506
	D AGLI ALTRI FONDI	-42.248	-30.942	-11.306
18	ACCANTONAMENTO ALLA RISERVA PER L'INTEGRITÀ DEL PATRIMONIO	-	-	-
	AVANZO (DISAVANZO) RESIDUO	-	-	-



Rendiconto Finanziario

RENDICONTO FINANZIARIO	31/12/2024	31/12/2023	NOTE
	17.603.461	16.081.799	Avanzo/disavanzo dell'esercizio
RIVALUTAZIONE (SVAL.) STRUMENTI FINANZIARI NON IMMOBILIZZATI	-9.800.914	-6.245.820	
RIVALUTAZIONE (SVAL.) STRUMENTI FINANZIARI IMMOBILIZZATI	-2.436.656	-1.940.427	
RIVALUTAZIONE (SVAL.) ATTIVITÀ NON FINANZIARIE	-	-	
AMMORTAMENTI	559.034	168.564	
Genera liquidità	30.400.065	24.436.610	Av./dis. al netto delle variaz. non finanziarie
VARIAZIONE CREDITI	901.995	940.832	
VARIAZIONE RATEI E RISCONTI ATTIVI	64.718	464.569	
VARIAZIONE FONDO RISCHI E ONERI	3.502.197	-405.059	
VARIAZIONE FONDO TFR	50.116	1.553	
VARIAZIONE DEBITI	1.167.963	432.369	
VARIAZIONE RATEI E RISCONTI PASSIVI	-9.670	-8.549	
A Liquidità generata (assorbita) dalla gestione dell'esercizio	34.143.958	23.051.523	Avanzo/disavanzo della gestione operativa
FONDI EROGATIVI	118.206.760	117.627.030	
FONDI EROGATIVI ANNI PRECEDENTI	117.627.031	115.944.724	
EROGAZIONI DELIBERATE IN CORSO D'ESERCIZIO (DA CONTO ECONOMICO)	-	-	
ACCANTONAMENTO AL FONDO PER IL VOLONTARIATO (L. 266/91)	530.901	503.071	
ACCANTONAMENTO AI FONDI PER L'ATTIVITÀ D'ISTITUTO	13.551.867	12.362.368	
B Liquidità generata (assorbita) per interventi in materia di erogazioni	-13.503.039	-11.183.133	Erogazioni liquidate
IMMOBILIZZAZIONI MATERIALI E IMMATERIALI	45.137.574	35.222.530	
AMMORTAMENTI	559.034	168.564	
RIVALUTAZIONI/SVALUTAZIONI ATTIVITÀ NON FINANZIARIE	-	-	
IMMOBILIZZAZIONI MATERIALI E IMMATERIALI SENZA AMMORTAMENTI E RIV./SVAL.	45.696.608	35.391.094	
IMMOBILIZZAZIONI MATERIALI E IMMATERIALI DELL'ANNO PRECEDENTE	35.222.530	34.973.888	
Assorbe (genera) liquidità	10.474.078	417.206	Variaz. immobilizzazioni materiali e immat.li
IMMOBILIZZAZIONI FINANZIARIE	131.509.122	126.320.053	
RIVALUTAZIONI/SVALUTAZIONI IMMOBILIZZAZIONI FINANZIARIE	-2.436.656	-1.940.427	
IMMOBILIZZAZIONI FINANZIARIE SENZA RIVALUTAZIONI/SVALUTAZIONI	133.945.778	128.260.480	
IMMOBILIZZAZIONI FINANZIARIE ANNO PRECEDENTE	126.320.053	128.362.128	
Assorbe (genera) liquidità	7.625.725	-101.648	Variatione immobilizzazioni finanziarie

RENDICONTO FINANZIARIO	31/12/2024	31/12/2023	NOTE
STRUMENTI FINANZIARI NON IMMOBILIZZATI	346.161.193	345.830.540	
RIVALUTAZIONE/SVALUTAZIONE STRUMENTI FINANZIARI NON IMMOBILIZZATI	-9.800.914	-6.245.820	
STRUMENTI FINANZIARI NON IMMOBILIZZATI SENZA RIVALUTAZIONI/ SVALUTAZIONI	355.962.107	352.076.360	
STRUMENTI FINANZIARI NON IMMOBILIZZATI ANNO PRECEDENTE	345.830.540	316.434.668	
Assorbe (genera) liquidità	10.131.567	35.641.692	Variaz. strumenti fin. non immobilizzati
Neutrale	-	-	Variazione altre attività
Genera (assorbe) liquidità	-28.231.370	-35.957.250	Variazione netta investimenti
PATRIMONIO NETTO	430.906.407	427.374.033	
COPERTURA DISAVANZI PREGRESSI	-	-	
ACCANTONAMENTO ALLA RISERVA OBBLIGATORIA	3.520.692	3.216.360	
ACCANTONAMENTO ALLA RISERVA PER L'INTEGRITÀ DEL PATRIMONIO	-	-	
AVANZO/DISAVANZO RESIDUO	-	-	
PATRIMONIO AL NETTO DELLE VARIAZIONI +/- DEL RISULTATO D'ESERCIZIO	427.385.714	424.157.673	
PATRIMONIO NETTO DELL'ANNO PRECEDENTE	427.374.033	423.755.572	
Genera (assorbe) liquidità	11.681	402.100	Variazione del patrimonio
C Liquidità generata (assorbita) dalla variaz. di elementi patrimoniali	-28.219.689	-35.555.149	Variazione investimenti e patrimonio
D Liquidità generata (assorbita) dalla gestione (A+B+C)	-7.578.770	-23.686.759	
E Disponibilità liquide iniziali	52.146.006	75.832.765	
DISPONIBILITÀ LIQUIDE FINALI (D+E)	44.567.237	52.146.006	

RIEPILOGO SINTETICO	31/12/2024	31/12/2023	NOTE
A LIQUIDITÀ GENERATA (ASSORBITA) DALLA GESTIONE DELL'ESERCIZIO	34.143.958	23.051.523	AVANZO/DISAVANZO DELLA GESTIONE OPERATIVA
B LIQUIDITÀ GENERATA (ASSORBITA) PER INTERVENTI PER EROGAZIONI	-13.503.039	-11.183.133	EROGAZIONI LIQUIDATE
C LIQUIDITÀ GENERATA (ASSORBITA) DALLA VARIAZIONE DI ELEMENTI PATRIMONIALI	-28.219.689	-35.555.149	VARIAZIONE INVESTIMENTI E RISORSE PATRIMONIALI
D LIQUIDITÀ GENERATA (ASSORBITA) DALLA GESTIONE (A+B+C)	-7.578.770	-23.686.759	
E DISPONIBILITÀ LIQUIDE INIZIALI	52.146.006	75.832.765	
DISPONIBILITÀ LIQUIDE FINALI (D+E)	44.567.237	52.146.006	

NOTA INTEGRATIVA



Capitolo 1

Informazioni generali

1. Criteri di formazione

Il bilancio d'esercizio al 31 dicembre 2024 si compone dello Stato Patrimoniale, del Conto Economico, del Rendiconto Finanziario e della Nota Integrativa ed è corredato dalla Relazione sulla gestione, al cui interno trova spazio il Bilancio di Missione.

Il bilancio è stato redatto sulla base delle disposizioni e delle direttive contenute nei seguenti documenti:

- Atto di Indirizzo del Ministero del Tesoro, del Bilancio e della Programmazione Economica del 19 aprile 2001;
- Decreto del Direttore Generale del Dipartimento del Tesoro del MEF in tema di Riserva obbligatoria e Riserva per l'integrità del patrimonio datato 13 marzo 2025;
- D. Lgs. n. 153 del 17 maggio 1999;
- Codice civile: artt. 2423 e seguenti, in quanto applicabili;
- Circolari Acri in tema di formazione del bilancio e aspetti fiscali;
- "Orientamenti contabili in tema di Bilancio" approvati dall'ACRI nel mese di luglio 2014 e rivisti a febbraio 2017, novembre 2019 e dicembre 2021;
- Principi contabili nazionali emanati dall'OIC (Organismo Italiano di Contabilità, istituto nazionale per i principi contabili);
- Protocollo d'Intesa Acri/MEF del 22 aprile 2015;
- Regolamento Acri 6 maggio 2015 recante requisiti di adesione delle Fondazioni ad Acri e procedure di ammissione e permanenza;
- Norme di comportamento e principi di riferimento contenuti nel documento Acri/CNDCEC "Il controllo indipendente nelle Fondazioni di origine bancaria";
- Carta delle Fondazioni, approvata dall'Assemblea Acri il 4 aprile 2012;
- Art. 1 del decreto Ministero dell'Economia e delle Finanze del 23 settembre 2024, che ripropone la disciplina del D.L. 21 giugno 2022, n. 73, art. 45, commi 3-octies e 3-novies, convertito con Legge n. 122 del 4 agosto 2022.

La valutazione delle voci di bilancio è stata fatta ispirandosi a criteri generali di prudenza e competenza, nella prospettiva della continuazione dell'attività e della conservazione del valore del patrimonio.

Il bilancio è stato inoltre predisposto in conformità ai seguenti principi:

- allocazione separata degli elementi dell'attivo e del passivo;
- valutazione coerente delle attività e delle passività fra loro collegate;
- considerazione dei fatti salienti intervenuti dopo la chiusura dell'esercizio;
- prevalenza della sostanza sulla forma;
- principio di rilevanza.

Ai sensi dell'art. 2423 del Codice civile, gli schemi di bilancio e la Nota Integrativa, sono espressi in unità di euro, senza decimali.

Il passaggio dai valori contabili (espressi in centesimi di euro) ai valori di bilancio (espressi



in unità di euro), giustifica eventuali lievi squadrature all'interno di singoli subtotali che tuttavia rivestono rilevanza puramente extracontabile dal momento che la quadratura dei conti è comunque garantita dal bilancio contabile espresso in centesimi di euro.

Il bilancio è sottoposto a certificazione contabile volontaria, affidata, per il triennio 2022-2024, alla società di revisione Baker Tilly Revisa S.p.A. di Firenze.

2. Criteri di valutazione

L'illustrazione dei criteri di valutazione segue l'ordine espositivo e la **numerazione dei prospetti di Bilancio**.

Stato Patrimoniale - Attivo

1. Immobilizzazioni materiali e immateriali

Gli elementi patrimoniali, materiali o immateriali, destinati a essere utilizzati durevolmente sono iscritti tra le immobilizzazioni al costo di acquisto, aumentato dell'importo dell'Iva e di altre eventuali imposte e spese connesse direttamente all'acquisizione. Le Fondazioni di origine bancaria vengono infatti considerate, ai fini fiscali, "consumatori finali" e non possono quindi procedere al recupero dell'Iva. Il costo originario del bene viene aumentato dei costi che ne hanno incrementato in modo significativo il valore e le potenzialità di utilizzo, comprensivi del relativo carico fiscale.

I **beni pervenuti a titolo gratuito** sono iscritti in bilancio al valore di stima.

Il costo delle **immobilizzazioni** la cui utilizzazione è limitata nel tempo, è sistematicamente ammortizzato in ogni esercizio con riguardo alla loro residua possibilità di utilizzazione.

Le **immobilizzazioni immateriali** sono ammortizzate per un periodo massimo di cinque anni, fatta eccezione per i programmi software e per i diritti e marchi il cui costo è ammortizzato in tre anni.

I **beni durevoli** che hanno un costo di modesta entità possono non essere iscritti tra le immobilizzazioni; in questo caso, il loro costo è imputato interamente al Conto Economico nell'esercizio in cui è sostenuto.

Le **immobilizzazioni** che, alla data di chiusura dell'esercizio, risultino **durevolmente di valore inferiore** a quello determinato secondo i criteri suddetti sono svalutate a tale minor

valore; questo non è mantenuto nei successivi esercizi se sono venuti meno i motivi della rettifica effettuata.

Secondo gli “Orientamenti contabili in tema di bilancio”, redatti dalla Commissione bilancio e questioni fiscali dell’Acri il 16/07/2014, così come aggiornato in data 27/02/2017 a seguito delle innovazioni apportate al Codice civile dal D. Lgs 139/2015, e successivamente, in data 25/11/2019, non sono da considerarsi ammortizzabili gli **immobili strumentali e istituzionali** acquisiti con le risorse destinate all’attività istituzionale. Vengono assoggettati ad ammortamento solo gli acquisti e le ristrutturazioni per i quali non sono state utilizzate le risorse destinate all’attività istituzionale e pertanto non coperti da apposito fondo nel passivo.

Per quanto riguarda gli immobili acquisiti con le risorse destinate all’attività istituzionale, i costi relativi sono iscritti come voce autonoma dell’attivo avendo quale contropartita un incremento dei Fondi per l’attività d’Istituto – voce “Altri fondi” – sottovoce “Fondo immobili istituzionali”; per tale motivo non sono soggetti ad ammortamento.

Le **opere d’arte e i beni culturali** non sono oggetto di ammortamento in considerazione della loro natura. I relativi costi sono accantonati nei Fondi per l’attività d’Istituto – voce “Altri fondi” – sottovoce “Fondo opere d’arte e beni culturali”.

2. Immobilizzazioni finanziarie

Le immobilizzazioni finanziarie sono rappresentate da attività finanziarie detenute con finalità di investimento durevole e quindi destinate a permanere nel patrimonio finché le finalità medesime sono confermate.

Esse sono costituite da partecipazioni, azioni, obbligazioni quotate.

Le **partecipazioni** sono iscritte al valore storico di conferimento, o al costo unitario medio d’acquisto o di sottoscrizione. Detto valore viene ridotto per perdite durevoli nel caso in cui le partecipate abbiano sostenuto perdite non compensabili con riserve preesistenti, o che non siano prevedibili, nell’immediato futuro, utili o proventi di entità tale da assorbire le perdite stesse. Il valore originario delle partecipazioni viene ripristinato negli esercizi successivi qualora siano venuti meno i motivi della svalutazione.

L’acquisto e la sottoscrizione di **partecipazioni in società ed enti strumentali** o in **società ed enti senza scopo di lucro svolgenti attività utili al conseguimento degli scopi della Fondazione**, sono attuati con le risorse destinate al perseguimento degli scopi istituzionali, determinando quale contropartita, in conformità agli orientamenti del MEF e a quanto previsto dall’articolo 5 del Protocollo d’Intesa siglato con lo stesso Ministero, un incremento dei Fondi per l’attività dell’Istituto – sotto la voce “Altri Fondi”, e ciò allo scopo di neutralizzarne l’effetto sull’entità del patrimonio netto.

Tale criterio, peraltro, è stato sempre seguito dalla Fondazione anche in passato.

Le **azioni e obbligazioni quotate** e i **fondi** sono iscritti al costo unitario medio d’acquisto, rettificato, per i titoli di debito, della quota di competenza dello scarto di negoziazione.



Le immobilizzazioni finanziarie che, alla data di chiusura dell'esercizio, risultino durevolmente di valore inferiore a quello determinato secondo i criteri suddetti sono di norma valutate a tal minor valore; questo non è mantenuto nei successivi esercizi se sono venuti meno i motivi della rettifica effettuata.

I **fondi immobiliari e i fondi alternativi chiusi** essendo fondi di tipo chiuso non quotati in mercati regolamentati, sono iscritti in bilancio al costo dell'investimento; il loro valore corrente rispetto al quale sono calcolate eventuali perdite durevoli è rappresentato dal NAV (Net Asset Value) fornito dalla controparte.

3. Strumenti finanziari non immobilizzati

Alla data di chiusura di bilancio gli strumenti finanziari non immobilizzati sono costituiti da titoli di capitale, titoli di debito, fondi e SICAV.

Le attività finanziarie che non costituiscono immobilizzazioni sono state valutate come segue:

- gli assets corrispondenti alla voce "gestioni patrimoniali" sono valutati al loro valore di mercato alla fine dell'esercizio. Tale valore è espresso dalla quotazione di ogni singola attività finanziaria o dal NAV comunicato dai gestori. Le operazioni relative agli strumenti finanziari conferiti in gestioni patrimoniali individuali affidate a soggetti abilitati, ai sensi del D.L. 24/02/1998 n. 58, vengono contabilizzate con scritture riepilogative riferite alla data di chiusura dell'esercizio, effettuate in conformità ai rendiconti trasmessi dai gestori che sono conservati alla stregua delle scritture contabili.
- Le voci titoli di capitale, titoli di debito, fondi e sicav sono state valutate al minore valore tra quello di bilancio (o di costo per i titoli acquistati nel 2024) e quello di mercato di fine esercizio. Tuttavia, per alcune categorie di titoli, è stata applicata la possibilità concessa dall'art. 1 del decreto Ministero dell'Economia e delle Finanze del 23 settembre 2024, che prevede che *"le disposizioni di cui all'art. 45, commi 3-octies e 3-novies, del decreto-legge 21 giugno 2022, n. 73, convertito, con modificazioni, dalla legge 4 agosto 2022, n. 122, si applicano anche per tutto l'esercizio 2024"*. Tali disposizioni consentono ai soggetti che per la redazione del bilancio non adottano i principi contabili internazionali, di valorizzare i titoli non immobilizzati al valore di bilancio dell'esercizio precedente o al costo di acquisto se successivo.

La suddetta deroga è stata applicata alla categoria dei titoli governativi americani (Us Treasury).

I titoli sono stati selezionati seguendo il criterio prudenziale, ovvero individuando strumenti adeguati a recuperare l'intero valore in un tempo presumibilmente breve o definito, escludendo emittenti con rischi di perdita potenzialmente strutturale. Prezzo di carico tendenzialmente sotto la pari per tutte le posizioni in portafoglio, adeguata redditività, posizionamento su una duration media in linea con i benchmark di categoria e con adeguata diversificazione per scadenze sono stati ritenuti elementi idonei per effettuare una scelta ponderata e mirata nell'applicazione del decreto di cui sopra.

Per le suddette voci, nella presente Nota Integrativa, viene indicato sia il valore di bilancio che quello di mercato, sulla base della quotazione disponibile dell'ultimo giorno dell'anno.

Per la valorizzazione delle **obbligazioni non quotate**, poiché il loro valore non è rilevabile in mercati quotati e/o regolamentati, la valutazione viene fatta di norma al costo dell'investimento.

Le **attività monetarie in valuta** (nel nostro caso titoli di debito e liquidità) sono iscritte in bilancio al tasso di cambio a pronti alla data di chiusura dell'esercizio e i relativi utili e perdite su cambi, non realizzate alla fine dell'esercizio, sono imputati al Conto Economico; l'eventuale utile netto è accantonato nella riserva non distribuibile "Fondo utili netti da cambi per attività monetarie in valuta" sotto la voce "Fondi per rischi e oneri".

I **contratti derivati** possono avere finalità di copertura di attività o di passività ovvero finalità di incremento della redditività del sottostante in portafoglio.

L'art. 2426 c.c. al punto 11-bis, così come innovato dal decreto 139/2015, stabilisce che gli strumenti finanziari derivati, anche se incorporati in altri strumenti finanziari, sono iscritti al *fair value*.

In merito alla rilevazione e alla valutazione degli strumenti finanziari derivati, il cui utilizzo è appositamente disciplinato dal Protocollo d'Intesa Acri-MEF del 22 aprile 2015, l'Acri nelle "Linee guida applicative" comunicate con lettera circolare Acri n. 279 del 20 luglio 2015, ricomprende nella nozione di derivati ammissibili anche le operazioni *put* e *call* da cui non derivino perdite patrimoniali.

Inoltre, l'Acri, negli orientamenti contabili forniti in tema di bilancio con circolare n. 158 del 27 febbraio 2017, ritiene, in linea generale, che le nuove disposizioni civilistiche e il relativo principio contabile OIC 32 trovino applicazione anche nei confronti delle Fondazioni associate, tenuto conto del Provvedimento del MEF e delle specificità presenti.

4. Crediti e altre attività

I crediti sono iscritti al presumibile valore di realizzo. Nel presente bilancio, in considerazione del fatto che a decorrere dal 2016 non sono stati contratti crediti con fattore temporale rilevante, non è stato adottato il criterio di contabilizzazione del costo ammortizzato.

I crediti, derivanti da operazioni di **pronti contro termine**, sono rilevati al valore iniziale dell'investimento iscrivendo il credito verso le istituzioni finanziarie controparte; il rateo di interesse maturato viene rilevato nell'apposita voce del Conto Economico. Nell'esercizio 2024 non sono state effettuate operazioni di tale natura.

5. Disponibilità liquide

La voce rappresenta il saldo, alla data di chiusura del bilancio, dei conti correnti bancari, delle carte di credito prepagate, del denaro e valori in cassa e del fondo affrancatrice.

Tali disponibilità sono esposte in bilancio al loro valore nominale. Per quanto riguarda i conti correnti in valuta viene applicato il cambio alla data del 31 dicembre. La Fondazione non effettua compensazioni tra conti attivi e passivi, anche se della stessa natura e tenuti presso la stessa banca.



6. Altre attività

La voce accoglie le attività non riconducibili alle altre voci dell'attivo. Per quanto riguarda le imprese strumentali direttamente esercitate, la voce rappresenta l'ammontare delle attività destinate alla stessa.

7. Ratei e risconti attivi

In tali voci sono iscritti i valori che permettono di rappresentare gli oneri e i proventi in base alla competenza temporale, al fine di rispettare il principio della competenza economica.

Stato Patrimoniale - Passivo

1. Patrimonio netto

La voce si compone di varie sottovoci che nel complesso esprimono la consistenza contabile del Patrimonio della Fondazione.

Il patrimonio netto è composto dalle seguenti voci:

- a. Fondo di dotazione;
- b. Fondo riserva da liberalità;
- c. Fondo riserva da rivalutazioni e plusvalenze;
- d. Fondo riserva obbligatoria. L'accantonamento alla riserva obbligatoria è determinato nella misura del venti per cento dell'avanzo d'esercizio, secondo quanto stabilito dal Decreto del Direttore Generale del Dipartimento del Tesoro;
- e. Fondo riserva per l'integrità del patrimonio. È una riserva facoltativa, a integrazione della riserva obbligatoria, alimentata con una quota dell'avanzo dell'esercizio;
- f. Avanzi (disavanzi) portati a nuovo. Accoglie i risultati di esercizio degli anni precedenti;
- g. Avanzo (disavanzo) residuo. Accoglie il risultato di esercizio appena chiuso;
- h. Altre riserve. Voce istituita nel bilancio 2012 a seguito di un attento riesame del Fondo di dotazione nel quale erano confluiti, nei bilanci dei primi anni, incrementi patrimoniali che non avevano natura di fondo di dotazione iniziale. La voce accoglie anche la plusvalenza derivante dalla fusione per incorporazione di Pistoia Musei e Cultura S.c.r.l. e Fondazione Pistoiese Promusica avvenuta nel corso del 2024.

Tali voci non sono soggette a valutazione e sono espresse al valore nominale.

Il Patrimonio è totalmente vincolato al perseguimento degli scopi statutari, in modo da conservare il valore e ottenere un'adequata redditività.

2. Fondi per l'attività d'istituto

I fondi per l'attività della Fondazione sono così costituiti:

- a. **Fondo di stabilizzazione delle erogazioni**, è finalizzato a contenere la variabilità delle erogazioni in un orizzonte temporale pluriennale. Nella determinazione

dell'accantonamento e del suo utilizzo, si tiene conto delle esigenze erogative correlate alla realizzazione del Documento Programmatico Pluriennale e delle proiezioni circa i risultati degli esercizi successivi. Tale fondo viene incrementato dell'importo dei contributi revocati nel corso dell'esercizio (relativamente a delibere di esercizi precedenti) e di eventuali accantonamenti di bilancio;

- b. **Fondi per le erogazioni nei settori rilevanti**, accolgono le somme disponibili per l'attività erogativa nei settori qualificati come "rilevanti". I fondi vengono utilizzati nel momento in cui vengono assunte le delibere per la realizzazione dei progetti nell'ambito dell'attività istituzionale;
- c. **Fondi per le erogazioni negli altri settori statuari**: hanno la medesima natura e funzione dei fondi destinati all'attività nei settori "rilevanti" e sono a essi complementari;
- d. **Altri fondi**: comprendono gli stanziamenti di risorse destinate dalla Fondazione al perseguimento delle finalità istituzionali attraverso modalità di intervento diverse dall'erogazione di contributi, quali l'acquisto e il restauro di opere d'arte, di beni culturali o di immobili destinati direttamente al servizio degli scopi statuari. Tale voce accoglie, inoltre, gli accantonamenti effettuati a fronte di investimenti in partecipazioni strumentali per l'attività istituzionale e al "Fondo nazionale Acri per iniziative comuni";
- e. **Contributi di terzi destinati a finalità istituzionali**: in tale voce, istituita da Acri come previsto dal paragrafo 3.3 del provvedimento del Tesoro 19/04/2001, e comunicata con circolare del 27/02/2017, confluiscono a titolo esemplificativo:
 - le risorse derivanti da donazioni modali, destinate ad esaurirsi con l'adempimento dell'onere;
 - le risorse destinate a specifici progetti, ricevute da terzi e gestite direttamente dalla fondazione.
- f. **Fondo per le erogazioni di cui all'articolo 1, comma 47, Legge n. 178/2020**: la voce accoglie le somme relative al risparmio di imposta ex art. 1 commi da 44 a 47, della Legge n. 178 del 2020, in contropartita della voce 13-bis di Conto Economico, finalizzate al perseguimento delle finalità istituzionali. Le somme accantonate a questa voce sono utilizzate per il finanziamento delle delibere di intervento nei settori indicati nel comma 45 della legge sopra richiamata e che corrispondono ai settori di intervento delle Fondazioni cui all'art. 1, comma 1, lettera c-bis), del D.lgs. n. 153/1999. Nella voce confluiscono anche le risorse derivanti da eventuali revoche di contributi concessi a valere sulle medesime disponibilità.

3. Fondi per rischi e oneri

I fondi per rischi e oneri sono destinati a coprire perdite o oneri di esistenza certa o probabile, dei quali, alla data di chiusura dell'esercizio, siano indeterminati l'ammontare o la data dell'eventuale sostenimento. Esso comprende inoltre le variazioni di *fair value* degli strumenti finanziari derivati e l'accantonamento dell'utile netto su cambi delle poste monetarie e non valutate al valore di mercato.

Essi riguardano principalmente:

- il **Fondo rischi contenziosi tributari**: istituito come contropartita di crediti verso l'erario;
- il **Fondo rischi variazioni di mercato**: destinato a fronteggiare, a titolo prudenziale, eventuali minusvalenze che emergessero in fase di dismissione o di valutazione delle attività finanziarie, sia immobilizzate che non immobilizzate;



- il **Fondo riserva utili netti su cambi attività monetarie in valuta**: contropartita dell'accantonamento dell'utile netto su cambi previsto dal primo periodo dell'art. 2426, numero 8-bis c.c.;
- il **Fondo per imposte differite**: destinato ad accogliere le imposte differite accantonate ancorché non definitive.

4. Trattamento di fine rapporto di lavoro subordinato

La voce accoglie il debito maturato nei confronti del personale dipendente, determinato a norma dell'art. 2120 del Codice civile e delle altre disposizioni di legge, al netto delle anticipazioni concesse agli aventi diritto.

5. Erogazioni deliberate

Tale voce accoglie il valore residuo delle erogazioni deliberate e non ancora liquidate alla fine dell'esercizio. Gli stanziamenti sono utilizzati al momento dell'erogazione, che avviene allorquando si siano verificate le condizioni previste dal "Regolamento per gli interventi istituzionali".

La voce non è soggetta a valutazione ed è espressa al valore nominale.

Le erogazioni revocate non costituiscono proventi nell'anno, ma vengono portati a incremento del "Fondo di stabilizzazione delle erogazioni".

6. Fondo per il Volontariato

La voce accoglie l'accantonamento determinato in conformità alle disposizioni introdotte con il Codice del Terzo Settore, varato a fine giugno 2017 dal Consiglio dei Ministri in attuazione della legge delega per la riforma del Terzo Settore; detta nuova normativa non ne cambia la modalità di determinazione, prevedendo che l'accantonamento al fondo sia determinato nella misura di un quindicesimo dell'importo risultante dalla differenza fra l'avanzo d'esercizio, decurtato dell'accantonamento alla Riserva Obbligatoria, e dell'importo minimo da destinare ai settori rilevanti ai sensi dell'art. 8, comma 1, lettera d), del decreto legislativo n. 153/99.

La riforma, il cui riferimento normativo primario è costituito dal decreto legislativo n. 117 del 3 luglio 2017 e successive modifiche, istitutivo del Codice del Terzo Settore, ha disciplinato la trasformazione dei Centri di servizio al volontariato e ha comportato una parziale modifica degli adempimenti di legge in capo alle Fondazioni, finora dettati dalla L. 266/1991 e dal D. M. 8/10/1997. In particolare, gli stanziamenti al Fondo per il Volontariato dovranno essere versati entro il 31 ottobre dell'anno di approvazione del bilancio al Fondo Unico Nazionale (FUN) che ha sostituito i fondi speciali regionali preesistenti.

Si evidenzia inoltre che la norma prevede anche la fruizione di un credito d'imposta sui versamenti effettuati dalle Fondazioni al Fondo Unico Nazionale, determinato fino a un massimo di 15 milioni di euro per il 2018 e fino a un massimo di 10 milioni di euro per gli anni successivi.

Nel presente bilancio la voce accoglie altresì il contributo integrativo al Fondo Unico Nazionale deliberato nel corso dell'esercizio dietro richiesta della Fondazione ONC.

La voce non è soggetta a valutazione ed è espressa al valore nominale.

7. Debiti

La voce include i rapporti debitori di origine negoziale e/o normativa. Sono espressi al valore nominale. Nel presente bilancio non è stato adottato il criterio del costo ammortizzato, in considerazione anche del fatto che a decorrere dal 2016 non sono stati contratti debiti con fattore temporale rilevante.

8. Ratei e risconti passivi

In tali voci sono iscritti i valori che permettono di rappresentare gli oneri e i proventi in base alla competenza temporale, al fine di rispettare il principio della competenza economica.

Conti d'ordine

In considerazione dell'esigenza di trasparenza e di una puntuale rendicontazione dell'attività, gli orientamenti contabili dell'ACRI consigliano di mantenere i conti d'ordine nei bilanci delle Fondazioni di origine bancaria, nonostante le modifiche agli schemi di bilancio introdotte dal D.Lgs. n. 139/2015 ne abbiano previsto l'eliminazione.

I conti d'ordine, conformemente a quanto prescritto dall'articolo 8 dell'Atto d'Indirizzo del Ministero del Tesoro del 19 aprile 2001, sono esposti in calce allo Stato Patrimoniale e forniscono informazioni aggiuntive in merito a fatti di gestione che non hanno un'immediata rilevanza economica o patrimoniale.

I conti d'ordine sono dettagliati nelle seguenti voci:

- **beni di terzi:** accoglie il valore dei beni di terzi concessi in uso gratuito alla Fondazione;
- **strumenti finanziari presso terzi:** accoglie il valore nominale dei titoli in deposito e in custodia presso banche;
- **opere d'arte e beni culturali presso terzi:** accoglie il valore di bilancio dei beni artistici dati in custodia o in comodato d'uso;
- **garanzie e impegni:** sono rilevate le garanzie prestate direttamente o indirettamente e gli impegni assunti;
- **impegni di erogazione:** accoglie gli importi residui relativi a stanziamenti deliberati per l'attuazione dei progetti pluriennali e gli importi deliberati nell'esercizio a valere sull'esercizio successivo;
- **altri conti d'ordine:** accolgono l'ammontare relativo all'Iva su acquisti di beni e servizi e le ritenute d'imposta subite su proventi percepiti. Tali importi sono stati imputati nelle voci dello Stato Patrimoniale e/o del Conto Economico a cui si riferiscono.

Conto Economico

1. Risultato delle gestioni patrimoniali individuali

La voce riporta il risultato economico delle gestioni patrimoniali. Tale risultato esprime, in conformità ai rendiconti trasmessi, il risultato economico dell'investimento effettuato



dalla Fondazione nell'esercizio di riferimento al netto delle imposte e al lordo delle commissioni di gestione e negoziazione, che trovano esposizione separata tra i costi. Il risultato delle gestioni patrimoniali individuali è contabilizzato in modo sintetico sulla base dei rendiconti periodici dei gestori.

2. Dividendi e proventi assimilati

La voce accoglie i dividendi e i proventi assimilati di competenza dell'esercizio in cui viene deliberata la distribuzione.

3. Interessi e proventi assimilati

La voce accoglie gli interessi e i proventi assimilati di competenza. Tali importi sono esposti al netto della ritenuta a titolo di imposta.

4. Rivalutazione (svalutazione) netta di strumenti finanziari non immobilizzati

La voce rappresenta il risultato della valutazione degli strumenti finanziari non immobilizzati. La voce include anche le oscillazioni, positive o negative, su cambi relativi ai titoli di debito e ai conti correnti in valuta estera, non realizzate alla data di chiusura dell'esercizio. La voce è iscritta in bilancio al netto di eventuali utilizzi dei fondi esistenti al 31/12 dell'esercizio precedente.

5. Risultato della negoziazione di strumenti finanziari non immobilizzati

La voce rappresenta il saldo tra gli utili e le perdite realizzate a seguito della negoziazione (vendite e acquisti effettivi) di strumenti finanziari non immobilizzati e non affidati in gestione patrimoniale individuale. Il dettaglio degli utili e delle perdite viene evidenziato in Nota Integrativa.

6. Rivalutazione (svalutazione) netta di immobilizzazioni finanziarie

La voce rappresenta il saldo tra le riprese di valore e le svalutazioni delle immobilizzazioni finanziarie, al netto di eventuali utilizzi dei fondi esistenti al 31/12 dell'esercizio precedente. Il dettaglio delle rivalutazioni e delle svalutazioni viene evidenziato in Nota Integrativa.

Le svalutazioni vengono effettuate:

- per le partecipazioni azionarie e le quote di fondi in presenza di perdite durevoli realizzate dalle società o fondi oggetto di investimento;
- per i titoli di debito in presenza del deterioramento duraturo della solvibilità e stabilità dell'emittente.

Le valutazioni originarie vengono ripristinate qualora vengano meno i motivi delle svalutazioni.

7. Rivalutazione (svalutazione) netta di attività non finanziarie

La voce rappresenta il saldo tra le rivalutazioni e le svalutazioni delle attività non finanziarie.

8. Risultato d'esercizio delle imprese strumentali direttamente esercitate

La voce rappresenta il risultato positivo delle imprese strumentali esercitate direttamente con contabilità separata e specifico rendimento nel bilancio della Fondazione.

9. Altri proventi

Gli altri proventi sono proventi di natura ordinaria diversi da quelli descritti in precedenza, purché inerenti all'attività ordinaria. Essi sono rilevati e contabilizzati con criteri prudenziali e indipendentemente dalla data dell'incasso, secondo il principio della competenza economica.

10. Oneri

Gli oneri sono rilevati e contabilizzati con criteri prudenziali e indipendentemente dalla data del pagamento, secondo il principio della competenza economica.

11. Proventi straordinari

Tali voci di ricavo riflettono gli effetti economici di fatti di gestione di natura straordinaria e non ricorrente.

La Commissione bilancio e questioni fiscali dell'ACRI ha ritenuto di mantenere le poste di bilancio relative alla gestione straordinaria nei bilanci delle Fondazioni di origine bancaria, nonostante la modifica dell'art. 2425 recata dal D.Lgs. n. 139/2015 abbia portato alla soppressione dell'area straordinaria del Conto Economico. La decisione della Commissione si basa sull'esigenza di trasparenza e puntuale rendicontazione dell'attività istituzionale e della prevalenza delle disposizioni dell'Atto di Indirizzo rispetto a quelle civilistiche.

12. Oneri straordinari

Tali voci di costo riflettono gli effetti economici di fatti di gestione di natura straordinaria e non ricorrente.

La Commissione bilancio e questioni fiscali dell'ACRI ha ritenuto di mantenere le poste di bilancio relative alla gestione straordinaria nei bilanci delle Fondazioni di origine bancaria, nonostante la modifica dell'art. 2425 recata dal D.Lgs. n. 139/2015 abbia portato alla soppressione dell'area straordinaria del Conto Economico. La decisione della Commissione si basa sull'esigenza di trasparenza e puntuale rendicontazione dell'attività istituzionale e della prevalenza delle disposizioni dell'Atto di Indirizzo rispetto a quelle civilistiche.



13. Imposte

In tale voce trovano evidenza l'onere per le imposte dirette (es. Ires e Irap), le imposte sostitutive da liquidare in dichiarazione, le imposte indirette diverse dall'Iva e le tasse (es. imposta di bollo, Imu, capital gain, tobin tax, ecc.).

La Fondazione non è soggetta alla disciplina dell'imposta sul valore aggiunto in quanto la sua attività è esclusivamente di natura "non commerciale". Ne consegue che la Fondazione è equiparata a tutti gli effetti ad un consumatore finale, e pertanto l'imposta rappresenta una componente del costo sostenuto per i beni e servizi acquistati.

L'ammontare dell'Iva su acquisti di beni e servizi e delle ritenute d'acconto subite su proventi percepiti vengono inoltre evidenziate tra i conti d'ordine.

Il criterio di contabilizzazione della voce è quello della competenza economica.

13-bis. Accantonamento ex articolo 1, comma 44, della Legge n. 178 del 2020

Tale voce accoglie la contropartita dell'accantonamento allo specifico Fondo per attività istituzionali già illustrato in precedenza e risponde alla finalità di evidenziare con certezza l'importo della minore Ires conseguente all'agevolazione che deve essere obbligatoriamente destinato alle attività istituzionali.

Infatti, l'art. 1, commi da 44 a 47, della Legge 30 dicembre 2020, n. 178, ha disposto, a partire dal 1° gennaio 2021, la non imponibilità ai fini Ires, nella misura del 50%, degli utili percepiti dagli enti non commerciali, fra cui le Fondazioni, che esercitano, senza scopo di lucro, in via esclusiva o principale, nei settori indicati dal comma 45 della stessa legge e che corrispondono ai settori di intervento delle Fondazioni di cui all'art. 1, comma 1, lettera c-bis), del D.Lgs 153/1999.

L'agevolazione è dunque subordinata alla destinazione delle risorse che derivano dal risparmio d'imposta, al finanziamento delle attività nei settori sopra indicati.

L'avanzo dell'esercizio

L'avanzo dell'esercizio, al netto degli accantonamenti obbligatori, costituisce l'ammontare delle risorse nette derivanti dall'attività di gestione della Fondazione che viene imputato ai fondi per gli interventi istituzionali per essere poi destinato a coprire in via primaria e principale le erogazioni che saranno deliberate nell'esercizio successivo.

14. Accantonamento alla Riserva Obbligatoria

L'accantonamento alla Riserva Obbligatoria è determinato sulla base del Decreto del Direttore Generale del Dipartimento del Tesoro sopra ricordato. Obiettivo della riserva è di concorrere alla conservazione del valore del patrimonio nel tempo. Tale accantonamento è pari al 20% dell'avanzo di esercizio.

15. Erogazioni deliberate in corso d'esercizio

La voce include le eventuali delibere erogative a valere sull'esercizio. Tuttavia, la Fondazione dall'esercizio 2013 accantona la quota di avanzo dell'esercizio da destinare alle erogazioni da deliberare nell'esercizio successivo, di conseguenza le erogazioni deliberate nel corso dell'esercizio non vengono esposte nel Conto Economico, ma vengono direttamente imputate ai Fondi per le erogazioni, costituiti mediante accantonamento di parte dell'avanzo dell'esercizio precedente.

16. Accantonamento al Fondo per il Volontariato

La voce accoglie l'accantonamento ordinario che, per effetto della riforma del Terzo Settore, deve essere versato al Fondo Unico Nazionale entro il 31 ottobre dell'anno di approvazione del bilancio. L'accantonamento è determinato nella misura di un quindicesimo dell'importo risultante dalla differenza fra l'avanzo d'esercizio decurtato dell'accantonamento alla Riserva Obbligatoria e dell'importo minimo da destinare ai settori rilevanti ai sensi dell'articolo 8, comma 1, lettera d), del D. Lgs. 17 maggio 1999, n. 153. Il criterio di contabilizzazione è quello della competenza economica.

17. Accantonamento ai Fondi per l'attività d'istituto

La voce accoglie gli accantonamenti effettuati nell'esercizio per l'attività istituzionale programmata "nei settori rilevanti", "negli altri settori statutari" e "per la stabilizzazione delle erogazioni". Tale voce accoglie la destinazione dell'avanzo d'esercizio al netto degli accantonamenti obbligatori e facoltativi ove esistenti. Tale valore è imputato ai singoli settori sulla base delle percentuali previste nel Documento Programmatico Annuale relativo all'anno del bilancio, tenendo anche in considerazione l'avanzamento dei progetti avviati e delle erogazioni deliberate. Il criterio di contabilizzazione è quello del valore nominale.

18. Accantonamento alla Riserva per l'integrità del patrimonio

Rappresenta l'accantonamento dell'esercizio, a integrazione della riserva obbligatoria, finalizzato ad assicurare l'integrità del patrimonio.



Capitolo 2

Informazioni sullo Stato Patrimoniale: attivo

Stato Patrimoniale - valore di bilancio:

STATO PATRIMONIALE - ATTIVO	2024	2023	VARIAZIONE
1. IMMOBILIZZAZIONI MATERIALI E IMMATERIALI	45.137.573	35.222.530	9.915.043
2. IMMOBILIZZAZIONI FINANZIARIE	131.509.122	126.320.053	5.189.069
3. STRUMENTI FINANZIARI NON IMMOBILIZZATI	346.161.193	345.830.540	330.653
4. CREDITI	10.365.511	9.463.516	901.995
5. DISPONIBILITÀ LIQUIDE	44.567.237	52.146.006	-7.578.770
6. ALTRE ATTIVITÀ	-	-	-
7. RATEI E RISCONTI ATTIVI	1.528.102	1.463.383	64.719
TOTALE	579.268.738	570.446.028	8.822.709

Stato Patrimoniale - dettaglio plusvalenze/minusvalenze potenziali:

STATO PATRIMONIALE - ATTIVO	VALORE DI BILANCIO	VALORE DI MERCATO	PLUS/MINUS POTENZIALE
1. IMMOBILIZZAZIONI MATERIALI E IMMATERIALI	45.137.573	45.137.573	-
2. IMMOBILIZZAZIONI FINANZIARIE	131.509.122	283.901.451	152.392.329
Partecipaz. In enti e società strumentali e istituzionali	4.390.279	4.390.279	-
Altre partecipazioni	81.965.863	228.665.542	146.699.679
Titoli di debito	999.529	1.000.000	471
Altri titoli	44.153.451	49.845.630	5.692.179
3. STRUMENTI FINANZIARI NON IMMOBILIZZATI	346.161.193	348.366.812	2.205.619
Titoli di debito	209.261.430	207.816.236	-1.445.194
Titoli di capitale	80.358.204	82.368.625	2.010.420
Parti di OICR	56.541.559	58.181.952	1.640.393
4. CREDITI	10.365.511	10.365.511	-
5. DISPONIBILITÀ LIQUIDE	44.567.237	44.567.237	-
6. ALTRE ATTIVITÀ	-	-	-
7. RATEI E RISCONTI ATTIVI	1.528.102	1.528.102	-
TOTALE	579.268.738	733.866.686	154.597.948



1. Immobilizzazioni materiali e immateriali

Le immobilizzazioni materiali e immateriali sono iscritte in bilancio, al netto degli ammortamenti effettuati, per un importo complessivo di € 45.137.573.

La composizione è la seguente:

COMPOSIZIONE FINE ESERCIZIO	2024	2023	VARIAZIONE
Beni immobili	38.718.885	29.377.749	9.341.136
Opere d'arte e beni culturali	5.443.712	5.396.654	47.058
Beni mobili strumentali	916.706	364.994	551.713
MACCHINE E IMPIANTI	95.943	49.907	46.036
MACCHINE ELETTRONICHE ED ELETTROMECCANICHE	85.212	31.620	53.592
MOBILI E ARREDI	672.339	216.939	455.400
MOBILI E ARREDI D'EPOCA	63.213	66.528	-3.315
Altri beni	58.270	83.133	-24.863
SOFTWARE	8.338	41.358	-33.020
LOGHI E MARCHI	11.649	1.164	10.485
MEDAGLIE	2.284	2.631	-347
FOTOGRAFIE	-	1.980	-1.980
PIANOFORTI	36.000	36.000	-
TOTALE	45.137.573	35.222.530	9.915.043

La movimentazione è la seguente:

MOVIMENTAZIONE DELL'ESERCIZIO	BENI IMMOBILI	OPERE D'ARTE E BENI CULTURALI	BENI MOBILI STRUMENTALI	ALTRI BENI	TOTALE
Valore al 31/12/2023	29.377.749	5.396.654	364.994	83.133	35.222.530
Aumenti	9.654.889	47.058	1.064.368	15.916	10.782.230
ACQUISTI O INCREMENTI DI COSTO	1.441.150	26.666	108.690	15.916	1.592.421
RIPRESE DI VALORE					-
RIVALUTAZIONI					-
ALTRE VARIAZIONI	8.213.739	20.392	955.677		9.189.808
Diminuzioni	313.752	-	512.655	40.779	867.186
VENDITE					-
RETTIFICHE DI VALORE:	313.752	-	206.831	36.323	556.906
Ammortamenti	313.752		206.831	36.323	556.906
Svalutazioni durature					-
ALTRE VARIAZIONI	-		305.824	4.456	310.281
VALORE AL 31/12/2024	38.718.885	5.443.712	916.706	58.270	45.137.573

Beni immobili

I beni immobili sono iscritti in bilancio per un importo complessivo di € 38.718.885 e sono così composti:

CATEGORIE	2024	2023	VARIAZIONE
Immobilii strumentali - adibiti a sede della Fondazione o enti strumentali	26.117.844	16.764.885	9.352.958
PALAZZO DE' ROSSI	10.413.071	10.423.559	-10.488
PALAZZO BUONTALENTI	5.122.697	5.146.129	-23.432
PALAZZINA LAPINI	774.057	776.697	-2.640
POSTI AUTO COPERTI - VIA ABBI PAZIENZA	121.885	121.885	-
FONDO ARCHIVIO VIA DE' ROSSI 28	180.474	180.648	-174
FONDO ARCHIVIO VIA DE' ROSSI 30	112.220	115.966	-3.747
ANTICO PALAZZO DEI VESCOVI	8.036.859	-	8.036.859
IMMOBILE CANTO AL DE' ROSSI	1.356.581	-	1.356.581
Immobilii istituzionali - adibiti allo svolgimento dell'attività istituzionale	12.601.042	12.612.864	-11.822
COMPLESSO IMMOBILIARE "CITTADELLA SOLIDALE"	5.732.297	5.732.373	-77
COMPLESSO PISTOIA FIERE-UNISER	3.205.232	3.208.791	-3.559
CASA DI GELLO	2.723.448	2.723.448	-
IMMOBILE VIA DESIDERI	202.858	202.858	-
IMMOBILE VIA VECCHIO OLIVETO	190.748	190.748	-
IMMOBILE VIA VALIANI	183.975	183.975	-
IMMOBILE VIA DEL NOCIACCIO - PESCIA	101.892	101.892	-
IMMOBILE VIA VINCENZO BELLINI - MONTECATINI (PREVENZIONE VIOLENZA)	260.591	268.777	-8.186
TOTALE	38.718.885	29.377.749	9.341.136

Beni immobili strumentali

I beni immobili strumentali, ovvero gli immobili adibiti a sede della Fondazione o di quella degli enti strumentali, sono iscritti in bilancio per € 26.117.844, al netto dei fondi di ammortamento.

Gli ammortamenti sono stati effettuati solo sulla parte di costo non coperta da apposito fondo nel passivo dello Stato Patrimoniale, vale a dire gli acquisti e le ristrutturazioni per i quali non siano state utilizzate le risorse destinate all'attività istituzionale.

Gli ammortamenti rettificano direttamente il valore dei beni stessi. L'aliquota applicata è pari al 3%.



MOVIMENTAZIONE DELL'ESERCIZIO	Palazzo de' Rossi	Palazzo Buontalenti	Palazzina Lapini	Posti auto coperti via Abbi Paziienza	Fondo Archivio via de' Rossi 28	Fondo Archivio via de' Rossi 30	Palazzo dei Vescovi	Palazzo Canto al de' Rossi	TOTALE
Valore al 31/12/2023	10.423.559	5.146.129	776.697	121.885	180.648	115.966	-	-	16.764.885
Aumenti	-	2.448	-	-	-	-	8.275.202	1.377.239	9.654.889
ACQUISTI O INCREMENTI DI COSTO		2.448					61.463	1.377.239	1.441.150
RIVALUTAZIONI									-
ALTRE VARIAZIONI							8.213.739		8.213.739
Diminuzioni	10.488	25.880	2.640	-	174	3.747	238.342	20.659	301.930
VENDITE									-
RETTIFICHE DI VALORE:									-
Ammortamenti	10.488	25.880	2.640		174	3.747	238.342	20.659	301.930
Svalutazioni									-
ALTRE VARIAZIONI									-
VALORE AL 31/12/2024	10.413.071	5.122.697	774.057	121.885	180.474	112.220	8.036.859	1.356.581	26.117.844

■ Palazzo de' Rossi

Il palazzo è sito a Pistoia, in via de' Rossi n. 26, ed è adibito a sede legale e amministrativa della Fondazione.

È iscritto in bilancio per l'importo di € 10.413.071 e nel corso del 2024 il valore si è ridotto di € 10.488 pari alla quota di ammortamento dell'esercizio.

Il palazzo è pervenuto alla Fondazione nel 2002 attraverso la donazione modale da parte del canonico Mario Lapini. Nel 2012, dopo il restauro interno completo durato quasi 4 anni e per il quale la Fondazione ha beneficiato di un contributo in conto capitale ex artt. 31, 35 e 36 D.Lgs 42/2004 dal Ministero della Cultura di complessivi 1,05 milioni di euro, l'edificio è diventato sede e centro operativo delle attività della Fondazione. Il piano terra ospita una delle quattro sedi del sistema museale inaugurato nell'aprile 2019.

■ Palazzo Buontalenti

Il Palazzo, acquistato parzialmente nel 2011, è utilizzato dalla Fondazione per lo svolgimento della propria attività istituzionale. Negli spazi espositivi posti al piano terra, recentemente restaurati a tale scopo, trova ampia ospitalità una delle quattro sedi del sistema museale inaugurato nell'aprile 2019.

Il palazzo è iscritto in bilancio per l'importo di € 5.122.697 e nel corso del 2024 il valore si è incrementato per € 2.448, per interventi inerenti all'Atelier Buontalenti, e si è ridotto della quota di ammortamento dell'esercizio, pari a € 25.808.

■ Palazzina Lapini

La palazzina, contigua alla terrazza del Palazzo de' Rossi, venne acquistata il 28 giugno 2004 dagli eredi del Can. Mario Lapini.

I locali del piano terra sono stati, nel tempo, oggetto di manutenzioni per la creazione di

due ambienti distinti da utilizzare come archivio. Una parte dei locali accoglie l'archivio storico della Cassa di Risparmio di Pistoia e Pescia, mentre i restanti locali ospitano il deposito delle opere di proprietà della Fondazione non esposte e uffici.

La palazzina è iscritta in bilancio per € 774.057 e nel corso dell'esercizio il valore si è ridotto della quota di ammortamento per € 2.640.

■ **Posti auto coperti – via Abbi Paziienza**

I due posti auto acquistati nel 2013 sono da considerarsi come pertinenza del Palazzo de' Rossi.

Sono iscritti in bilancio per l'importo di € 121.885 e nel corso dell'esercizio non hanno subito variazioni.

■ **Fondo archivio via de' Rossi 28**

Il fondo, acquistato nel 2017, è stato destinato alla riorganizzazione degli archivi della Fondazione.

L'immobile è iscritto in bilancio per l'importo di € 180.474 e nel corso del 2024 il valore è stato ridotto della quota di ammortamento pari a € 174.

■ **Fondo archivio via de' Rossi 30**

Il fondo, acquistato nel 2021, è posto tra via de' Rossi 30 e via del Carmine, nelle immediate vicinanze dell'ingresso principale della sede. Lo stesso è stato destinato alla riorganizzazione dell'archivio cartaceo della Fondazione.

L'immobile è iscritto in bilancio per l'importo di € 112.220 e nel corso del 2024 il valore è stato ridotto della quota di ammortamento pari a € 3.747.

■ **Palazzo dei Vescovi**

A seguito della fusione per incorporazione della strumentale Pistoia Musei e Cultura nella Fondazione, il Palazzo dei Vescovi è divenuto di proprietà dell'Ente. Dopo il primo lotto di restauri facenti parte di un più ampio progetto di ristrutturazione e valorizzazione dell'intero palazzo secondo un nuovo progetto museologico e museografico, che con un percorso articolato su quattro piani spazierà dall'archeologia all'Ottocento, è attualmente in corso il restauro dell'intera area archeologica a seguito anche della firma del protocollo d'intesa tra Fondazione e Soprintendenza ABAP, FI-PT-PO.

Nel corso del 2023, l'immobile è stato inserito nel comodato stipulato con la partecipata Fondazione Pistoia Musei ETS che ne ha preso la gestione obbligandosi alla cura dell'esistente museo e garantendo l'esposizione di opere della Fondazione Cript e nelle sue disponibilità.

L'immobile è iscritto in bilancio per l'importo di € 8.036.859 e nel corso dell'esercizio si è ridotto della quota d'ammortamento dell'esercizio per € 238.342, e incrementato per € 61.463 per interventi di restauro.

■ **Palazzo Canto al de' Rossi**

A giugno 2024 la Fondazione ha acquistato il palazzo adiacente alla sede di via de' Rossi 26 al costo di € 1.270.000 oltre spese notarili pari a € 107.239. Nel corso dell'esercizio il valore si è ridotto della quota di ammortamento pari a € 20.659.

L'immobile Canto al de' Rossi era parte dei possedimenti più antichi della famiglia de'



Rossi che alla metà del 1700 decise di accorpere alcuni immobili di proprietà per edificare un nuovo palazzo congruo al casato nobiliare. Durante il cantiere settecentesco si decise di non intervenire in quella parte che era destinata ad ambienti di servitù e locali con la volontà di anettere successivamente questi ambienti al palazzo. Con l'acquisto dell'immobile le antiche proprietà frazionate nel corso degli anni sono state riunite, con possibili futuri utilizzi per le attività istituzionali.

Beni immobili istituzionali

I beni immobili istituzionali, ovvero gli immobili adibiti allo svolgimento dell'attività istituzionale della Fondazione, sono iscritti in bilancio per un importo complessivo di € 12.601.042.

Gli ammortamenti sono stati effettuati solo sulla parte di costo non coperta da apposito fondo nel passivo dello Stato Patrimoniale, vale a dire gli acquisti e le ristrutturazioni per i quali non siano state utilizzate le risorse destinate all'attività istituzionale.

Gli ammortamenti rettificano direttamente il valore dei beni stessi. L'aliquota applicata è pari al 3%.

MOVIMENTAZIONE DELL'ESERCIZIO	Cittadella Solidale	Pistoia Fiere-Uniser	Casa di Gello	Immobile via Desideri	Immobile via Vecchio Oliveto	Immobile via Valiani	Immobile via del Nocciaccio - Pescia	Immobile via Bellini - Montecatini	TOTALE
Valore al 31/12/2023	5.732.373	3.208.791	2.723.448	202.858	190.748	183.975	101.892	268.777	12.612.864
Aumenti	-	-	-	-	-	-	-	-	-
ACQUISTI O INCREMENTI DI COSTO									-
RIVALUTAZIONI									-
ALTRE VARIAZIONI									-
Diminuzioni	77	3.559	-	-	-	-	-	8.186	11.822
VENDITE									-
RETTIFICHE DI VALORE:									-
Ammortamenti	77	3.559						8.186	11.822
Svalutazioni									-
ALTRE VARIAZIONI									-
VALORE AL 31/12/2024	5.732.297	3.205.232	2.723.448	202.858	190.748	183.975	101.892	260.591	12.601.042

■ Complesso Immobiliare “Cittadella Solidale” Area Ex Villa Bianchi: destinato al progetto Social Housing

Si tratta dell'edificio n. 1 facente parte del complesso immobiliare denominato “Cittadella Solidale”, in via Bassa della Vergine n. 36, Pistoia, all'interno dell'area ex Martino Bianchi. L'immobile, di proprietà della Fondazione, si compone di 25 appartamenti e di 4 fondi a destinazione commerciale, oltre che di 28 posti auto. Gli appartamenti sono stati assegnati, mediante bandi pubblici, ai soggetti richiedenti in possesso dei requisiti di legge. La porzione del complesso immobiliare di proprietà della Fondazione è iscritta in bilancio

per l'importo di € 5.732.297 e nel corso del 2024 il valore si è ridotto della quota di ammortamento dell'esercizio su detto importo, pari a € 77.

■ **Complesso Pistoia Fiere-Uniser: immobile destinato a sede del Polo universitario**

Il complesso immobiliare, comprendente il Polo Universitario e il Centro Fiere, è stato acquistato nel 2013 e ha una superficie complessiva di mq. 5.862.

Attualmente è concesso in comodato alla strumentale Fondazione Uniser ETS, con scadenza 30 aprile 2033.

Ad esito delle verifiche statiche e sismiche effettuate sul complesso nel 2023, sono stati effettuati lavori di adeguamento statico per garantire il proseguimento delle attività istituzionali. Nel corso del 2024 sono proseguite le valutazioni relative ai futuri interventi sull'edificio; nel frattempo, sono state avviate le operazioni di trasferimento di tutte le attività oggi presenti nel complesso, con l'obiettivo della messa in sicurezza e riprogettazione dell'edificio. La chiusura delle attività nel complesso Pistoia Fiere-Uniser è prevista nel secondo semestre 2024. Sull'immobile acquistato è posizionata un'antenna della Tim il cui contratto di locazione prevede un canone annuo di circa 16mila euro.

Il complesso è iscritto in bilancio per l'importo di € 3.205.232. Nel corso dell'esercizio il valore si è ridotto della quota di ammortamento per € 3.559.

■ **Casa di Gello: immobile destinato a usi assistenziali**

Nel 2010 la Fondazione ha acquistato un terreno di 5.650 mq, situato in Gello, Pistoia, al prezzo di € 370.000. Nel novembre 2010 sono stati eseguiti lavori per la realizzazione di un fabbricato da destinare all'assistenza e cura di soggetti autistici adulti attraverso la realizzazione di una Farm Community di complessivi 935 mq. Nel luglio del 2012, a lavori ultimati, il complesso è stato consegnato all'associazione Agrabah Onlus mediante comodato gratuito fino all'11 marzo 2024.

Successivamente è subentrata nella gestione del centro la Fondazione Raggio Verde - ETS costituita su iniziativa di Associazione Agrabah e Fondazione Turati - con la quale è in essere un nuovo contratto di comodato gratuito fino al 31 marzo 2029.

L'immobile è iscritto in bilancio per l'importo di € 2.723.448 e nel corso dell'esercizio non ha subito modifiche.

■ **Immobile via Desideri**

Nel 2013 la Fondazione ha acquistato l'appartamento posto in via Ippolito Desideri n. 69 a Pistoia. L'immobile, inizialmente destinato al progetto Welcome conclusosi nel corso del 2017, è oggi destinato a supporto temporaneo di famiglie in condizioni di fragilità economiche e sociali segnalate dalla Caritas Diocesana di Pistoia.

Attualmente l'immobile è concesso in uso gratuito a una famiglia in difficoltà economica. Il valore dell'immobile iscritto in bilancio ammonta a € 202.858 e nel corso dell'esercizio non ha subito modifiche.

■ **Immobile via Vecchio Oliveto**

Nel corso dello stesso anno 2013 la Fondazione ha acquistato l'appartamento posto in via Vecchio Oliveto n. 10 a Pistoia. L'immobile, inizialmente destinato al progetto Welcome conclusosi nel corso del 2017, è oggi destinato a supporto temporaneo di famiglie in



condizioni di fragilità economiche e sociali segnalate dalla Caritas Diocesana di Pistoia. L'immobile è attualmente concesso in comodato ad una famiglia in condizioni di fragilità sociale.

Il valore dell'immobile iscritto in bilancio ammonta a € 190.748 e nel corso dell'esercizio non ha subito modifiche.

■ Immobile via Valiani

Sempre nel 2013 la Fondazione ha acquistato l'appartamento sito in via Valiani n. 30 a Pistoia. L'immobile, inizialmente destinato al progetto Welcome conclusosi nel corso del 2017, è oggi destinato a supporto temporaneo di famiglie in condizioni di fragilità economiche e sociali segnalate dalla Caritas Diocesana di Pistoia.

Attualmente l'immobile è concesso in uso gratuito a una famiglia in difficoltà economica. Il valore dell'immobile iscritto in bilancio ammonta a € 183.975 e nel corso dell'esercizio non ha subito modifiche.

■ Immobile via del Nociaccio – Pescia

Nel 2019 la Fondazione ha acquistato l'appartamento sito in via del Nociaccio n. 4 a Pescia per destinarlo al progetto di *co-housing* sociale per il sostegno dell'emergenza abitativa a favore di persone in situazione di disagio economico-sociale.

Il diritto di proprietà dell'appartamento acquisito dalla Fondazione risulta gravato, per la quota di un terzo, dal diritto di abitazione vita natural durante che si è riservato uno dei venditori.

L'immobile è stato concesso in uso gratuito alla Caritas Diocesana di Pescia, nel rispetto del diritto di abitazione vitalizio di cui sopra. Attualmente è abitato da persone che si trovano in situazione di fragilità sociale.

Il valore dell'immobile iscritto in bilancio ammonta a € 101.892 e nel corso dell'esercizio non ha subito modifiche.

■ Immobile via Bellini – Montecatini Terme

Nel 2023 la Fondazione ha acquistato un immobile posto in via Vincenzo Bellini n. 21 a Montecatini Terme e contestualmente lo ha concesso gratuitamente in usufrutto all'Associazione di promozione sociale "365Gornialfemminile – APS" per la durata di 30 anni, fino al 19/06/2053.

L'atto di donazione ha posto a carico della donataria l'onere di ristrutturazione dell'immobile, nonché di adibirlo esclusivamente a sede della stessa associazione e allo svolgimento della relativa attività sociale per tutta la durata dell'usufrutto.

Lo scopo dell'Associazione è quello di sostenere l'autonomia delle donne vittime di violenza di genere e di attivare un cambiamento culturale attraverso l'ascolto e la formazione anche di chi opera in ambito educativo.

L'immobile è iscritto in bilancio per l'importo di € 260.591 e nel corso del 2024 il valore si è ridotto della quota di ammortamento pari a € 8.186.

Opere d'arte e beni culturali

Le opere d'arte e i beni culturali, iscritti in bilancio per complessivi € 5.443.712 sono così composti:

COMPOSIZIONE FINE ESERCIZIO	2024	2023	VARIAZIONE
OPERE D'ARTE	4.923.099	4.891.433	31.666
BENI CULTURALI	520.613	505.221	15.392
TOTALE	5.443.712	5.396.654	47.058

Opere d'arte

La voce comprende le opere d'arte di proprietà della Fondazione; è iscritta in bilancio per € 4.923.099 e nel corso dell'esercizio si è incrementata di € 31.666 per acquisti e donazioni ricevute.

Beni culturali

La voce comprende beni culturali vari (biblioteche, manoscritti, strumenti musicali ecc.); è iscritta in bilancio per € 520.613 e nel corso dell'esercizio si è incrementata di € 15.392 per beni incorporati a seguito della fusione con la Fondazione Pistoiese Promusica.

Si segnala che le opere d'arte e i beni culturali non sono oggetto di ammortamento in considerazione della loro natura. I relativi costi sono confluiti, in conformità a quanto indicato nell'Atto d'Indirizzo del Ministero del Tesoro in data 19 aprile 2001, nei Fondi per l'attività d'Istituto - voce "Altri fondi" - sottovoce "Fondo opere d'arte e beni cultura".

Beni mobili strumentali

I beni mobili strumentali sono iscritti in bilancio per un importo di € 916.706.

La voce accoglie il costo dei seguenti cespiti ammortizzabili:

DESCRIZIONE	% AMM.	COSTO STORICO		FONDO AMMORTAMENTO		VALORE NETTO	
		2024	2023	2024	2023	2024	2023
MACCHINE E IMPIANTI	10%	166.201	87.363	70.257	37.456	95.943	49.907
MACCHINE ELETTRONICHE ED ELETTROMECCANICHE	20%	358.908	177.993	273.697	146.373	85.212	31.620
MOBILI E ARREDI	12%	1.874.433	1.069.818	1.202.094	852.879	672.339	216.939
MOBILI E ARREDI D'EPOCA	3%	110.494	110.494	47.281	43.966	63.213	66.528
TOTALE		2.510.035	1.445.668	1.593.329	1.080.674	916.706	364.994

La voce si è notevolmente incrementata, rispetto all'esercizio precedente, per effetto della fusione per incorporazione delle strumentali Pistoia Musei e Cultura S.c.r.l. e Fondazione Pistoiese Promusica avvenuta nel corso del 2024.



Altri beni

Gli altri beni sono iscritti in bilancio per un importo complessivo di € 58.270 e risultano così composti:

COMPOSIZIONE	VALORE AL 31/12/2023	INCREMENTI	DECREMENTI	AMMORTAMENTO DIRETTO 2024	VALORE AL 31/12/2024
SOFTWARE	41.358	3.302		36.323	8.338
LOGHI E MARCHI	1.164	12.614	2.129		11.649
MEDAGLIE D'ORO	1.787	-	-	-	1.787
MEDAGLIE D'ARGENTO	843	-	347	-	496
FOTOGRAFIE	1.980		1.980	-	-
PIANOFORTI	36.000	-	-	-	36.000
TOTALE	83.133	15.916	4.456	36.323	58.270

Le licenze d'uso, i programmi, i marchi e i loghi sono ammortizzati in tre anni; in considerazione della loro natura le medaglie, le fotografie e il pianoforte non vengono ammortizzati.

2. Immobilizzazioni finanziarie

Le immobilizzazioni finanziarie sono iscritte in bilancio per un importo complessivo di € 131.509.122 e sono così composte:

COMPOSIZIONE FINE ESERCIZIO	2024	2023	VARIAZIONE
Partecipazioni in enti e società strumentali e istituzionali	4.390.279	13.996.948	-9.606.669
PARTECIPAZIONI STRUMENTALI	2.654.046	12.260.715	-9.606.669
PARTECIPAZIONI ISTITUZIONALI	1.736.233	1.736.233	-
Altre partecipazioni	81.965.863	64.541.772	17.424.092
PARTECIPAZIONI STRATEGICHE	71.202.790	51.370.624	19.832.165
PARTECIPAZIONI DIVERSE	10.763.074	13.171.147	-2.408.074
Titoli di debito	999.529	998.926	603
Altri titoli	44.153.451	46.782.407	-2.628.956
TOTALE	131.509.122	126.320.053	5.189.069

MOVIMENTAZIONE DELL'ESERCIZIO	PARTECIPAZIONI IN ENTI E SOCIETÀ STRUMENTALI E ISTITUZIONALI	ALTRE PARTECIPAZIONI	TITOLI DI DEBITO	ALTRI TITOLI	TOTALE
Valore al 31/12/2023	13.996.948	64.541.772	998.926	46.782.407	126.320.053
Aumenti	-	19.832.165	603	1.466.104	21.298.872
ACQUISTI	-	-	-	809.260	809.260
RIVALUTAZIONI	-	-	-	-	-
TRASF. AL PORTAF. IMMOBILIZZATO	-	19.832.165	-	-	19.832.165
ALTRE VARIAZIONI	-	-	603	656.843	657.446
Diminuzioni	9.606.669	2.408.074	-	4.095.060	16.109.802
VENDITE	-	-	-	-	-
RIMBORSI	-	-	-	1.001.561	1.001.561
SVALUTAZIONI	-	-	-	2.436.656	2.436.656
TRASF. AL PORTAF. NON IMMOBILIZZATO	-	2.329.611	-	-	2.329.611
ALTRE VARIAZIONI	9.606.669	78.463	-	656.843	10.341.975
VALORE AL 31/12/2024	4.390.279	81.965.863	999.529	44.153.451	131.509.122

Partecipazioni in enti e società strumentali e istituzionali

Le partecipazioni in enti e società strumentali e istituzionali sono iscritte in bilancio per un importo complessivo di € 4.390.279 e sono così composte:

COMPOSIZIONE FINE ESERCIZIO	QUOTE % DI POSSESSO		VALORE CONTABILE		
	2024	2023	2024	2023	VARIAZIONE
Partecipazioni strumentali			2.654.046	12.260.715	-9.606.669
FONDAZIONE PISTOIESE PROMUSICA	-	100,00%	-	100.000	-100.000
PISTOIA MUSEI & CULTURA	-	95,00%	-	9.506.669	-9.506.669
FONDAZIONE UNISER ETS	100,00%	100,00%	226.000	226.000	-
GEA S.R.L.	100,00%	100,00%	2.328.046	2.328.046	-
FONDAZIONE PISTOIA MUSEI ETS	100,00%	100,00%	100.000	100.000	-
Partecipazioni istituzionali			1.736.233	1.736.233	-
FONDAZIONE CON IL SUD	0,83%	0,83%	1.705.158	1.705.158	-
FONDAZIONE DELLE COMUNITÀ PISTOIESI	50,00%	50,00%	30.000	30.000	-
CONSORZIO ETIMOS	0,65%	0,65%	1.075	1.075	-
TOTALE			4.390.279	13.996.948	-9.606.669



MOVIMENTAZIONE DELL'ESERCIZIO DELLE PARTECIPAZIONI STRUMENTALI	Fondazione Pistoiese Promusica	Pistoia Musei & Cultura	Fondazione Pistoia Musei ETS	Fondazione Uniser ETS	GEA S.r.l.	TOTALE
Valore al 31/12/2023	100.000	9.506.669	100.000	226.000	2.328.046	12.260.715
Aumenti	-	-	-	-	-	-
ACQUISTI						-
RIVALUTAZIONI						-
TRASF. AL PORTAF. IMMOBILIZZATO						-
ALTRE VARIAZIONI						-
Diminuzioni	100.000	9.506.669	-	-	-	9.606.669
VENDITE						-
RIMBORSI						-
SVALUTAZIONI						-
TRASF. AL PORTAF. NON IMMOBILIZZATO						-
ALTRE VARIAZIONI	100.000	9.506.669				9.606.669
VALORE AL 31/12/2024	-	-	100.000	226.000	2.328.046	2.654.046

MOVIMENTAZIONE DELL'ESERCIZIO DELLE PARTECIPAZIONI ISTITUZIONALI	FONDAZIONE CON IL SUD	FONDAZIONE DELLE COMUNITÀ PISTOIESI ETS	ETIMOS C.S. IN LIQUIDAZIONE	TOTALE
Valore al 31/12/2023	1.705.158	30.000	1.075	1.736.233
Aumenti	-	-	-	-
ACQUISTI				
RIVALUTAZIONI				
TRASF. AL PORTAF. IMMOBILIZZATO				
ALTRE VARIAZIONI				
Diminuzioni	-	-	-	-
VENDITE				
RIMBORSI				
SVALUTAZIONI				
TRASF. AL PORTAF. NON IMMOBILIZZATO				
ALTRE VARIAZIONI			-	-
VALORE AL 31/12/2024	1.705.158	30.000	1.075	1.736.233

Partecipazioni strumentali

Attraverso le partecipazioni strumentali la Fondazione persegue il proprio scopo statutario, in quanto le medesime svolgono attività finalizzate alla diretta realizzazione degli scopi statutari della Fondazione nell'ambito dei settori rilevanti.

Nel corso del 2024 si è concluso il processo di fusione per incorporazione delle due

strumentali Pistoia Musei e Cultura S.c.r.l. e Fondazione Pistoiese Promusica nella Fondazione Caript.

A fine 2024 le partecipazioni strumentali della Fondazione, iscritte in bilancio per € 2.654.046, sono le seguenti:

■ **Fondazione Pistoia Musei ETS**

La Fondazione è stata costituita in data 27 febbraio 2023, acquisendo la mission istituzionale precedentemente svolta dalla Pistoia Musei & Cultura. La Fondazione ha come finalità la gestione unitaria delle attività museali e dei beni culturali precedentemente gestiti in via diretta o indiretta dalla Fondazione Caript.

La voce è iscritta in bilancio per € 100.000.

I versamenti effettuati nel corso del 2024 quale apporto fondatore ammontano a € 1.650.000. Le risorse utilizzate per l'apporto sono reperite con utilizzo delle disponibilità del "Fondo per le erogazioni nei settori rilevanti".

Per quanto riguarda l'attività svolta nell'esercizio si rimanda a quanto illustrato nel Bilancio di Missione.

Fondo di dotazione al 31 dicembre 2024: € 100.000

Risultati 2024: utile di € 1.625

Patrimonio netto 2024: patrimonio netto di € 101.625

Valore contabile della partecipazione al 31 dicembre 2024: € 100.000

Per maggiori informazioni si rimanda all'allegato 9.3 delle Informazioni complementari.

■ **Fondazione Uniser ETS**

La voce è iscritta in bilancio per € 226.000 e rappresenta il 100% del fondo di dotazione di Fondazione Uniser ETS.

Fondazione Uniser ETS nasce nel 2023 dalla trasformazione da Srl a Fondazione ETS della società strumentale Uniser, di cui la Fondazione è rimasta unica socia nel 2018 a seguito del recesso del Comune di Pistoia e dell'Università degli Studi di Firenze.

I versamenti effettuati nel corso del 2024 quale apporto fondatore ammontano a € 426.127.

Le risorse per gli apporti sono reperite con utilizzo delle disponibilità del "Fondo per le erogazioni nei settori rilevanti". Gli apporti socio fondatore indicati nel bilancio 2024 di Fondazione Uniser ETS divergono dall'importo stanziato nel 2024 a favore della strumentale in quanto i primi sono indicati con il criterio di cassa; pertanto, rappresentano gli apporti effettivamente erogati dalla Fondazione Caript nell'esercizio 2024, anche se relativi a stanziamenti precedenti. Tali apporti sono altresì stati ridotti della quota di perdita 2023 non coperta con le riserve patrimoniali libere.

L'ente ha chiuso l'esercizio 2024 con una perdita di € 149.334 (la perdita dell'esercizio 2023 è stata pari a € 433.653).

Per quanto riguarda l'attività svolta nell'esercizio si rimanda a quanto illustrato nel Bilancio di Missione.

Fondo di dotazione al 31 dicembre 2024: € 226.000

Risultati 2024: perdita di € 149.334

Patrimonio netto 2024: € 76.667 al netto della suddetta perdita di esercizio. Il patrimonio netto è stato reintegrato nel 2025.

Valore contabile della partecipazione al 31 dicembre 2024: € 226.000

Per maggiori informazioni si rimanda all'allegato 9.1 delle Informazioni complementari.



■ G.E.A. Green Economy and Agriculture – Centro per la ricerca srl

La voce, iscritta in bilancio per € 2.328.046, rappresenta il 100% del capitale sociale della società, che dal 2018, a seguito dell'acquisto da parte della Fondazione delle quote detenute dalla Camera di Commercio, è società strumentale della Fondazione.

La società ha chiuso l'esercizio 2024 con una perdita di € 338.163, coperta con i versamenti a fondo perduto della Fondazione Caript, quale unico ente fondatore; la perdita dell'esercizio 2023 è stata pari a € 271.025.

Per quanto riguarda l'attività svolta nell'esercizio si rimanda a quanto illustrato nel Bilancio di Missione.

Capitale sociale al 31 dicembre 2024: € 1.116.267

Risultati 2024: perdita di € 338.163 già coperta con erogazioni programmate.

Patrimonio netto 2024: € 3.971.233 al netto della suddetta perdita di esercizio

Valore contabile della partecipazione al 31 dicembre 2024: € 2.328.046

Per maggiori informazioni si rimanda all'allegato 9.2 delle Informazioni complementari.

Partecipazioni istituzionali

La Fondazione opera anche attraverso le partecipazioni istituzionali, le quali perseguono finalità conformi agli scopi istituzionali della Fondazione nell'ambito dei settori rilevanti. In tali enti la Fondazione partecipa congiuntamente ad altri soggetti.

L'importo iscritto nell'attivo per tali partecipazioni (€ 1.736.233), nel rispetto di quanto previsto all'articolo 5 del Protocollo d'Intesa sottoscritto con il MEF, trova contropartita nella voce del passivo "Altri fondi" per neutralizzarne l'impatto sul patrimonio netto della Fondazione.

Le partecipazioni istituzionali sono le seguenti:

■ Fondazione con il Sud

La Fondazione, con sede a Roma, è nata il 22/11/2006 quale frutto di un protocollo d'intesa, sottoscritto fra le Fondazioni di origine bancaria e le organizzazioni per il Volontariato, per la realizzazione di un piano di infrastrutturazione sociale del Mezzogiorno.

Lo scopo istituzionale è la promozione e il potenziamento delle strutture per lo sviluppo sociale ed economico del Sud Italia, con particolare attenzione alle regioni che rientrano nell'obiettivo prioritario 1 del Regolamento CE n. 1260 del 21/06/1999. La Fondazione, inoltre, attraverso l'attuazione di forme di collaborazione e di sinergia con le diverse espressioni delle realtà locali, favorisce lo sviluppo di reti di solidarietà nelle comunità locali.

La voce, iscritta in bilancio per € 1.705.158, rappresenta gli importi versati alla Fondazione con il Sud per la costituzione del fondo di dotazione.

■ Etimos S.c. In Liquidazione

La voce, iscritta in bilancio per € 1.075, rappresenta n. 43 azioni del valore nominale di 25 euro ciascuna di Etimos, pari allo 0,65% del capitale sociale.

Etimos è un consorzio finanziario internazionale con sede centrale a Padova e altre due sedi decentrate in Sri Lanka e Argentina. La società raccoglie il risparmio e lo gestisce investendo nei paesi in via di sviluppo per sostenere programmi di microcredito, cooperative di produttori, iniziative microimprenditoriali e organizzazioni di promozione sociale. La società è in liquidazione coatta amministrativa dal 4 febbraio 2021.

■ Fondazione delle Comunità Pistoiesi ETS

La Fondazione, con sede a Pistoia, è nata nel febbraio del 2023 grazie all'impegno condiviso di dieci soggetti operanti nel territorio pistoiese e attivi nel mondo del Terzo Settore, della scuola, dell'imprenditoria.

L'obiettivo della Fondazione è quello di elaborare visioni strategiche di medio-lungo periodo capaci di innescare processi profondi di metamorfosi dei territori e superare i modelli assistenzialistici del welfare locale ancora predominanti.

La Fondazione, attraverso il metodo della co-progettazione, lavora con i soggetti interessati a costruire cambiamento per migliorare la vita delle comunità e delle persone più fragili.

La voce, iscritta in bilancio per € 30.000, rappresenta l'importo versato alla Fondazione delle Comunità Pistoiesi ETS per la costituzione del fondo di dotazione.

Altre partecipazioni

COMPOSIZIONE	2024	2023	VARIAZIONE
PARTECIPAZIONI STRATEGICHE	71.202.790	51.370.624	19.832.165
PARTECIPAZIONI DIVERSE	10.763.074	13.171.147	-2.408.074
TOTALE	81.965.863	64.541.772	17.424.092

Partecipazioni strategiche

Le partecipazioni strategiche sono iscritte in bilancio per l'importo complessivo di € 71.202.790 e sono così composte:

COMPOSIZIONE	NUMERO AZIONI		QUOTE % DI POSSESSO		VALORE CONTABILE		
	2024	2023	2024	2023	2024	2023	VARIAZIONE
Intesa Sanpaolo S.p.A.							
AZIONI ORDINARIE	29.000.000	10.000.000	0,05%	0,05%	30.270.147	10.437.982	19.832.165
Cassa Depositi e Prestiti S.p.A.							
AZIONI ORDINARIE	1.200.650	1.200.650	0,36%	0,36%	34.423.879	34.423.879	-
CDP Reti S.p.A.							
AZIONI SPECIALI CAT. C	152	152	(*) 0,09%	(*) 0,09%	5.003.050	5.003.050	-
			(**) 1,60%	(**) 1,60%			
Sinloc							
AZIONI ORDINARIE	135.300	135.300	2,52%	0,00%	1.505.714	1.505.714	-
TOTALE					71.202.790	51.370.624	19.832.165
(*) su quantità complessiva							
(**) su azionisti istituzionali Cat. C							



MOVIMENTAZIONE DELL'ESERCIZIO	INTESA SANPAOLO	CASSA DEPOSITI E PRESTITI	CDP RETI	SINLOC	TOTALE
Valore al 31/12/2023	10.437.982	34.423.879	5.003.050	1.505.714	51.370.624
Aumenti	19.832.165	-	-	-	19.832.165
ACQUISTI					
RIVALUTAZIONI					
TRASF. AL PORTAF. IMMOBILIZZATO	19.832.165				19.832.165
ALTRE VARIAZIONI					
Diminuzioni	-	-	-	-	-
VENDITE					
RIMBORSI					
SVALUTAZIONI					
TRASF. AL PORTAF. NON IMMOBILIZZATO					
ALTRE VARIAZIONI					
VALORE AL 31/12/2024	30.270.147	34.423.879	5.003.050	1.505.714	71.202.790

■ Intesa Sanpaolo S.p.A.

Sulla base della definizione contenuta nell'art. 1, comma 1, lettera g), del D. Lgs n. 153 del 1999, Intesa Sanpaolo S.p.A. è considerata società bancaria conferitaria in quanto, in data 25 febbraio 2019, attraverso l'operazione di fusione, ha incorporato la Cassa di Risparmio di Pistoia e della Lucchesia S.p.A., già Cassa di Risparmio di Pistoia e Pescia, società destinataria del conferimento iniziale.

La partecipazione è iscritta in bilancio tra gli strumenti finanziari immobilizzati per € 30.270.147 corrispondenti a n. 29.000.000 di azioni ordinarie, pari allo 0,159% del capitale. Nel corso dell'esercizio è stata interamente immobilizzata la partecipazione, precedentemente in parte allocata tra gli strumenti finanziari non immobilizzati. La voce si è di conseguenza incrementata di € 19.832.166, corrispondente al valore di bilancio delle n. 19.000.000 azioni trasferite al portafoglio immobilizzato.

Nel 2024 la Fondazione ha incassato dividendi di Intesa Sanpaolo S.p.A. per € 9.338.000, al lordo della tassazione Ires.

Nell'**Allegato 6** vengono esposti:

- i dati di sintesi della società in relazione all'ultimo bilancio approvato (2023);
- il confronto tra il valore iscritto in bilancio della partecipazione e la rispettiva quota di patrimonio netto;
- il confronto tra il valore iscritto in bilancio della partecipazione e il suo valore di mercato in base alle quotazioni alla data di chiusura dell'esercizio.

L'art. 2, c. 8 del Protocollo d'Intesa MEF-Fondazioni ha fissato un limite massimo per l'esposizione verso un singolo soggetto, corrispondente a un terzo del totale dell'attivo dello Stato Patrimoniale della Fondazione, valutando al *fair value* esposizioni e componenti dell'attivo patrimoniale.

L'esposizione verso il gruppo Banca Intesa al 31 dicembre 2024 viene indicata nella tabella sotto riportata, dalla quale emerge che il limite previsto dall'art. 2, c. 8 del Protocollo d'Intesa MEF-Fondazioni è ampiamente rispettato.

VOCE DI BILANCIO	VALORI AL 31/12/2024	
	BILANCIO	FAIR VALUE
TOTALE ATTIVO	579.268.738	733.866.686
Limite massimo di 1/3 dell'attivo (rif. Art. 2, c.4)	193.089.579	244.622.229
Esposizione più rilevante:		
INTESA SANPAOLO SPA ORDINARIE *	30.270.147	113.104.405
TITOLI OBBLIGAZIONARI + LIQUIDITÀ	29.310.530	29.347.935
Esposizione totale al Gruppo Banca Intesa	59.580.678	142.452.340
ESPOSIZIONE PERCENTUALE (SOGLIA 33,33%)		19,41%
* Il fair value è calcolato sulla base della media aritmetica delle quotazioni degli ultimi 6 mesi.		

■ Cassa Depositi e Prestiti S.p.A.

La Cassa Depositi e Prestiti ha come sua missione istituzionale quella di favorire lo sviluppo di investimenti pubblici, delle opere infrastrutturali, la tutela del patrimonio ambientale, assicurando un adeguato ritorno economico e supportando le imprese italiane e gli enti territoriali.

La compagine sociale della Cassa, trasformata in società per azioni con Legge 24 novembre 2003, n. 326, è composta per il 15,93% del capitale sociale da settantadue Fondazioni di origine bancaria, per l'82,77% dal Ministero dell'Economia e delle Finanze e per l'1,30% da azioni proprie.

A fine 2024 la partecipazione è iscritta in bilancio per € 34.423.879 corrispondenti a n. 1.200.650 azioni ordinarie, pari allo 0,355% del capitale sociale della partecipata.

Il dividendo lordo percepito nell'esercizio 2024 per le azioni detenute al 31 dicembre 2023 è stato di € 5.751.113, corrispondenti a 4,79 euro per azione.

Nell'**Allegato 7** vengono esposti:

- i dati di sintesi della società in relazione all'ultimo bilancio approvato (2023);
- il confronto tra il valore iscritto in bilancio della partecipazione e la rispettiva quota di patrimonio netto;
- il confronto tra il valore iscritto in bilancio della partecipazione e quello determinato sulla base della perizia di stima effettuata nel 2012 da Deloitte & Touche; tale società aveva determinato in 64,193 euro il prezzo unitario delle azioni ordinarie post conversione.

■ CDP Reti S.p.A.

La società, controllata da Cassa Depositi e Prestiti S.p.A., è stata costituita il 5 ottobre 2012 e ha sede a Roma. Il suo oggetto sociale è la detenzione e gestione delle partecipazioni in Snam, Italgas e Terna, per sostenere lo sviluppo delle infrastrutture strategiche italiane nei settori del gas e dell'energia elettrica.

Il capitale sociale della società è costituito da 161.514 azioni speciali suddivise in 3 categorie (A, B e C), in base al proprietario: il primo tipo di azione è detenuto dalla controllante; il



secondo da State Grid Corporation of China e il terzo gruppo dagli investitori istituzionali. A fine 2024 la partecipazione è iscritta in bilancio per € 5.003.050 e rappresenta n. 152 azioni di categoria C senza valore nominale, corrispondenti allo 0,09% del capitale sociale ordinario e all'1,60% delle azioni di categoria C.

Il dividendo lordo percepito nell'esercizio 2024 per le azioni detenute al 31 dicembre 2023 è di € 500.060.

Nell'**Allegato 8** vengono esposti:

- i dati di sintesi della società in relazione all'ultimo bilancio approvato (2023);
- il confronto tra il valore iscritto in bilancio della partecipazione e la rispettiva quota di patrimonio netto.

▪ **Sinloc S.p.A**

La società, costituita nel 1981, ha come oggetto sociale il perseguimento e il sostegno di iniziative per lo sviluppo territoriale, raggiunto attraverso modalità operative diversificate che vanno dalla consulenza e assistenza agli enti preposti al rilancio del territorio, fino all'intervento diretto in progetti infrastrutturali e di riqualificazione urbana.

La partecipazione, acquisita a marzo 2022, a fine anno risulta iscritta in bilancio per € 1.505.714 e rappresenta n. 135.300 azioni ordinarie, corrispondenti al 2,52% del capitale sociale.

Il dividendo lordo percepito nell'esercizio 2024 è di € 16.569.

Partecipazioni diverse

Le partecipazioni diverse sono iscritte in bilancio per un importo complessivo di € 10.763.074 e sono così composte:

COMPOSIZIONE	QUANTITÀ AL 31/12/2024	QUANTITÀ AL 31/12/2023	VALORE BILANCIO 2023	INCREMENTI	DECREMENTI	VALORE BILANCIO 2024	VALORE MERCATO 2024	PLUS/MINUS POTENZIALI
NET CITY LED S.R.L.	6.455	6.455	211.136			211.136	211.136	-
NCP S.A.R.L.	600	600	60.000			60.000	60.000	-
PIATTAFORMA FONDAZIONI S.A.R.L.	4.200	4.200	4.200			4.200	4.200	-
ENEL	200.000	200.000	1.077.458	-		1.077.458	1.377.200	299.742
E.ON.	60.000	60.000	548.113	-		548.113	674.700	126.587
ENGIE	20.000	20.000	237.030	-		237.030	304.700	67.670
IREN	200.000	200.000	493.768	-		493.768	383.800	-109.968
ORANGE	30.000	30.000	282.390	-		282.390	288.900	6.510
POSTE ITALIANE	75.000	75.000	640.257	-		640.257	1.021.500	381.243
SIEMENS	3.000	3.000	330.050	-		330.050	565.680	235.630
UNILEVER	10.000	10.000	465.200	-		465.200	547.200	82.001
CISCO	13.000	13.000	485.570	-		485.570	740.658	255.089
GENERAL MILLS	5.000	5.000	258.095	-		258.095	304.986	46.891
GILEAD SCIENCES	3.400	3.400	197.966	-		197.966	301.120	103.154
INTEL	10.000	10.000	270.012	-		270.012	190.779	-79.234
JP MORGAN	2.000	2.000	193.686	-		193.686	460.718	267.032
KRAFT HEINZ	10.000	10.000	376.037	-		376.037	292.232	-83.805
MEDTRONIC	5.000	5.000	433.563	-		433.563	383.146	-50.417
MERCK	7.000	7.000	418.620	-		418.620	662.807	244.186
3M	4.000	4.000	519.157	-		519.157	497.180	-21.978
VERIZON	4.000	4.000	184.599	-		184.599	152.469	-32.130
ANGLO AMERICAN	-	25.000	831.232		831.232	-	-	-
GLAXOSMITHKLINE	16.000	16.000	250.117	-		250.117	257.411	7.294
HALEON	20.000	20.000	58.948	-		58.948	90.234	31.286
NATIONAL GRID	100.000	100.000	1.088.306	1.009.843	1.088.306	1.009.843	1.217.421	207.578
RIO TINTO	-	27.000	1.498.379		1.498.379	-	-	-
NOVARTIS	5.000	5.000	-		-	-	-	-
ROCHE HOLDING	2.000	2.000	517.062	-		517.062	542.924	25.862
YARA INTERNATIONAL	10.000	10.000	444.231	-		444.231	255.023	-189.208
TELENOR	30.000	30.000	427.218	-		427.218	322.764	-104.454
ALLIANZ	2.000	2.000	368.747	-		368.747	591.800	223.053
TOTALE			13.171.147	1.009.843	3.417.917	10.763.074	12.702.688	1.939.615

A partire da fine 2024 è stata avviata una riflessione sull'adozione di nuovi criteri per la definizione di un portafoglio immobilizzato con obiettivi di redditività e adeguata diversificazione. In particolare, sono state esaminate le tematiche ESG, oggi non integrate nel processo di costruzione del portafoglio esistente. Per tale motivo, sono state preventivamente smobilizzate le azioni Anglo American e Rio Tinto, in quanto operanti in un settore non pienamente in linea con le prime valutazioni dei criteri da adottare. Per le partecipazioni in portafoglio non si evidenziano perdite durevoli di valore.



■ NCP S.c.a.

La partecipazione è iscritta in bilancio per € 60.000, corrispondenti a 600 azioni, pari al 2,5209% del capitale sociale. Si tratta di una “Société d’investissment en capital à risque” nella forma di “Société en commandite par actions” di diritto lussemburghese. La sede legale è in Lussemburgo e il capitale sociale è pari al valore netto delle attività (NAV) iscritte in bilancio, suddiviso in n. 23.801 azioni per gli accomandanti e n. 1 riservata all’accomandatario.

Nella voce “Altri titoli” delle Immobilizzazioni Finanziarie è iscritto l’ammontare della quota di debito del fondo di private equity emesso dalla Società sottoscritto e versato dalla Fondazione.

■ Piattaforma Fondazioni Sarl

La partecipazione è iscritta in bilancio per € 4.200, corrispondenti a 4.200 quote di classe E pari al 25% del capitale sociale. Si tratta di una società a responsabilità limitata di diritto francese rappresentante il socio accomandatario della Piattaforma Fondazioni Sca Sicav-Sif. Al capitale partecipano attualmente quattro Fondazioni di origine bancaria.

Titoli di debito

Sono iscritti in bilancio per un importo complessivo di € 999.529 e sono così composti:

COMPOSIZIONE	VALORE			RIVALUTAZIONE POTENZIALE
	NOMINALE	CONTABILE	MERCATO	
BANK OF SCOTLAND 14/10/2025 TV	1.000.000	999.529	1.000.000	471
TOTALE	1.000.000	999.529	1.000.000	471

MOVIMENTAZIONE DELL'ESERCIZIO	BANK OF SCOTLAND 14/10/2025 TV	TOTALE
Valore al 31/12/2023	998.926	998.926
Aumenti	603	603
ACQUISTI		
RIVALUTAZIONI		
TRASFERIMENTI AL PORTAFOGLIO IMMOBILIZZATO		
ALTRE VARIAZIONI	603	603
Diminuzioni	-	-
VENDITE		
RIMBORSI		
SVALUTAZIONI		
TRASFERIMENTI AL PORTAFOGLIO NON IMMOBILIZZATO		
ALTRE VARIAZIONI		
VALORE AL 31/12/2024	999.529	999.529

Si tratta di un'obbligazione "corporate", costituente immobilizzazione in quanto investimento finalizzato al mantenimento in portafoglio fino a scadenza.

Altri titoli

Gli altri titoli sono iscritti in bilancio per € 44.153.451 e sono così composti:

COMPOSIZIONE FINE ESERCIZIO	COSTO ACQUISTO	VALORE DI MERCATO	RIVALUTAZIONE / SVALUTAZIONE POTENZIALE
FONDI IMMOBILIARI CHIUSI	6.832.053	6.754.428	-77.625
FONDI ALTERNATIVI ILLIQUIDI	27.321.398	32.577.246	5.255.847
POLIZZE	10.000.000	10.513.956	513.956
TOTALE	44.153.451	49.845.630	5.692.179

MOVIMENTAZIONE DELL'ESERCIZIO	POLIZZE	FONDI IMMOBILIARI CHIUSI	FONDI ALTERNATIVI ILLIQUIDI	TOTALE
Valore al 31/12/2023	10.000.000	8.534.751	28.247.656	46.782.407
Aumenti	-	656.843	809.260	1.466.104
ACQUISTI			809.260	809.260
RIVALUTAZIONI				-
TRASF. AL PORTAF. IMMOBILIZZATO				-
ALTRE VARIAZIONI		656.843		656.843
Diminuzioni	-	2.359.542	1.735.518	4.095.060
VENDITE				-
RIMBORSI		374.313	627.248	1.001.561
SVALUTAZIONI		1.328.386	1.108.270	2.436.656
TRASF. AL PORTAF. NON IMMOBILIZZATO				-
ALTRE VARIAZIONI		656.843		656.843
VALORE AL 31/12/2024	10.000.000	6.832.053	27.321.398	44.153.451

La voce rappresenta l'investimento della Fondazione in fondi comuni e OICR, in fondi chiusi immobiliari e in fondi alternativi illiquidi, detenuti nel portafoglio con obiettivo di investimento pluriennale.

L'investimento complessivo, valorizzato ai prezzi di bilancio del 31/12/2024, registra una plusvalenza potenziale rispetto ai valori di mercato di € 5.692.179.



Fondi immobiliari chiusi

I fondi immobiliari chiusi sono iscritti in bilancio per un importo complessivo di € 6.832.053 e sono così composti:

COMPOSIZIONE	NUMERO QUOTE SOTTOSCRITTE AL 31/12/2024	NUMERO QUOTE SOTTOSCRITTE AL 31/12/2023	COSTO ACQUISTO	VALORE DI MERCATO	RIVALUTAZIONE/ SVALUTAZIONE POTENZIALE
FONDO GEO PONENTE COIMA CLASSE A	8,055	8,055	-	-	-
FONDO GEO PONENTE COIMA CLASSE A3	127,264	127,264	-	-	-
FONDO REALEMERGING	8,000	8,000	-	-	-
FONDO TORRE RE I	3,000	3,000	-	-	-
FONDO ANASTASIA	-	20,000	-	-	-
FONDO OMICRON PLUS	-	100,000	-	-	-
FONDO IMMOBILI PUBBLICI	50,000	50,000	2.880.478	2.880.478	-
FONDO FIP MOSCOVA	50,000	-	656.843	673.429	16.586
FONDO HOUSING TOSCANO CLASSE B2	58,207	58,207	1.565.129	1.653.629	88.500
FONDO HOUSING TOSCANO CLASSE A	84,939	84,939	1.729.603	1.546.891	-182.711
TOTALE			6.832.053	6.754.428	-77.625

A fine esercizio è stata operata una svalutazione prudenziale, in quanto ormai giunti all'ultima fase di liquidazione degli asset sottostanti, del Fondo Immobili Pubblici per € 340.904,65, del Fondo Geo Ponente Coima Classe A per € 185.141 e del Fondo Geo Ponente Coima Classe A3 per € 802.341, sulla base degli ultimi nav disponibili.

Fondi alternativi illiquidi

I fondi alternativi illiquidi sono iscritti in bilancio per un importo complessivo di € 27.321.398 e sono così composti:

COMPOSIZIONE	NUMERO QUOTE SOTTOSCRITTE AL 31/12/2024	NUMERO QUOTE SOTTOSCRITTE AL 31/12/2023	COSTO ACQUISTO	VALORE DI MERCATO	RIVALUTAZIONE/ SVALUTAZIONE POTENZIALE
FONDO NCP I SCA SICAR	29.400	29.400	-	224.137	224.137
FONDO PERENNIUS GLOBAL VALUE 2008 C	3.000.000	3.000.000	-	27.274	27.274
FONDO F2I TERZO - QUOTE CLASSE A	179	179	583.550	1.767.625	1.184.075
FONDO F2I TERZO - QUOTE CLASSE B	21	21	183.068	207.375	24.307
FONDO OPPENHEIMER RESOURCE II	2.564	2.564	-	-	-
FONDO TOSCANA INNOVAZIONE	-	3	-	-	-
FONDO PERENNIUS ASIA PACIFIC AND EMERGING MARKETS	3.000.000	3.000.000	148.268	1.933.346	1.785.078
FONDO CREDIT STRATEGIES 2015	26	162	25.516	32.230	6.714
FONDO ATLANTE	8	8	1.457.470	1.421.716	-35.753
FONDO PRANA VENTURES EUVECA - QUOTE CLASSE B	250	250	589.031	426.465	-162.566
FONDO ALTERNATIVE INVESTMENTS E LP - PIATTAFORMA FONDAZIONI	22.958	22.958	23.219.871	25.611.980	2.392.109
FONDO CDP TOSCANA NEXT	2.000.000	2.000.000	372.968	300.162	-72.806
FONDO TECHSHOP PRIMO A	50.000	-	255.553	243.178	-12.375
FONDO LINFA VENTURES A2	1.000	-	42.390	28.506	-13.884
FONDO SI SOCIAL IMPACT	1	1	443.712	353.251	-90.461
TOTALE			27.321.398	32.577.246	5.255.847

A fine esercizio è stata operata una svalutazione prudenziale di tutto il residuo del fondo Oppenheimer Resource II per € 1.108.267 in quanto il fondo risulta in liquidazione giudiziale con ridotte possibilità di recupero del capitale.

La seguente tabella riporta le sottoscrizioni, i versamenti, gli impegni residui nonché i rimborsi e i proventi distribuiti dai fondi.



FONDO	SOTTO- SCRIZIONI	VERSA- MENTI	RIMBORSI DEFINI- TIVI IN CONTO CAPITALE	RIMBORSI RICHIA- MABILI IN CONTO CAPITALE	RETTIFICHE PER SVALU- TAZIONI/ RIPRESE DI VALORE	VALORE DI BILANCIO	IMPEGNO RESIDUO	PROVENTI DISTRIBUITI NELL'ANNO
FONDO NCP I SCA SICAR	2.940.000	1.965.000	1.965.000			-	-	187.324
FONDO PERENNIUS GLOBAL VALUE 2008 C	3.000.000	2.992.783	2.652.116	340.667		-	347.884	202.634
FONDO F2I TERZO - QUOTE CLASSE A (1)	1.790.000	1.590.610	219.677	787.383		583.550	11.593	47.864
FONDO F2I TERZO - QUOTE CLASSE B (2)	210.000	227.676	25.772	18.835		183.068	1.360	5.482
FONDO OPPENHEIMER RESOURCE II	2.300.000	2.289.568			2.289.568	-	-	-
FONDO TOSCANA INNOVAZIONE	900.000	502.820	502.820			-	-	-
FONDO PERENNIUS ASIA PACIFIC AND EMERGING MARKETS (3)	3.000.000	2.612.084	2.178.890	284.925		148.268	317.146	-
FONDO CREDIT STRATEGIES 2015	1.000.000	1.000.000	974.484			25.516	-	-
FONDO ATLANTE (4)	10.000.000	9.952.721	679.730		7.815.521	1.457.470	18.098	-
FONDO PRANA VENTURES EUVECA - QUOTE CLASSE B	1.000.000	589.031				589.031	410.969	28.793
FONDO ALTERNATIVE INVESTMENTS E LP - PIATTAFORMA FONDAZIONI	23.219.871	23.219.871				23.219.871	-	-
FONDO SI SOCIAL IMPACT	500.000	590.874		147.162		443.712	56.288	-
FONDO CDP TOSCANA NEXT	2.000.000	372.968				372.968	1.627.032	-
FONDO LINFA VENTURES A2	1.000.000	42.390				42.390	957.610	-
FONDO TECHSHOP PRIMO	500.000	272.805		17.252		255.553	244.447	255
TOTALE	53.359.871	48.221.200	9.198.490	1.596.223	10.105.089	27.321.398	3.992.426	472.352

(1) L'impegno residuo tiene conto della plusvalenza derivante da F2i Primo, confluita nel fondo in oggetto, oltre che dell'equalizzatore legato ai closing successivi.

(2) L'impegno residuo tiene conto dell'equalizzatore legato ai closing successivi.

(3) Il Fondo Perennius Asia Pacific and Emerging Markets fino al 2019 conteggiava le commissioni come riduzione dell'impegno.

(4) Il Fondo Atlante conteggia le commissioni come riduzione dell'impegno.

Di seguito si riporta la composizione del Fondo Alternative Investments E LP alla data del 31/12/2024.

CATEGORIA	CCY	QUANTITY	INSTRUMENT NAME	% OF NAV	PREZZO ACQUISTO	LAST PRICE	CTV EURO
Liquidità	EUR	2.516.991,42	Euro Spot	9,83%		1,00	2.516.991,42
Liquidità	USD	16.263,78	EUR-USD X-RATE	0,06%		1,04	15.706,21
Fondi Alternativi Chiusi	EUR	1.449,63	Capital Dynamics S.C.A. - Mid-Market Direct V	10,65%	995,49	1.881,45	2.727.405,58
Fondi Alternativi Chiusi	EUR	19.512,20	Green Arrow Renewable Energy II -B-	5,64%	76,11	74,05	1.444.819,51
Fondi Alternativi	USD	9.247,78	Schroders Capital Semi-Liquid Global Private Equity	6,88%	162,20	197,20	1.761.141,69
Fondi Alternativi Chiusi	EUR	415,00	Capital Dynamics S.C.A. - Secondaries class B	2,01%	1.000,00	1.237,89	513.724,35
Fondi Alternativi	EUR	7.500,00	Muzinich Mloan	2,95%	100,00	100,84	756.324,69
Fondi Alternativi	EUR	5.000,00	Apollo AAA	2,18%	100,00	111,66	558.318,50
Fondi Alternativi Chiusi	EUR	5.291,12	Pictet European Direct Lending I	2,06%	100,00	99,60	526.995,36
Fondi Alternativi Chiusi	EUR	1.875,47	Partners group secondary 2020	8,79%	808,10	1.200,47	2.251.439,31
Fondi Alternativi Chiusi	EUR	442,81	Silver Economy Fund	1,42%	815,70	819,51	362.885,51
Fondi Alternativi Chiusi	EUR	797,61	Three Hills Capital Solutions III - Classe E	3,55%	1.203,72	1.139,25	908.675,88
Fondi Alternativi Chiusi	USD	467.044,48	Vintage IX B Offshore SCSp	2,28%	1,00	1,30	584.467,72
Fondi Alternativi Chiusi	EUR	800.964,00	Xenon- Fondo per la decarbonizzazione e l'economia circolare	5,10%	1,00	1,63	1.307.199,68
Loans	EUR	9.026,25	CIFC NPF (Lux) Fund S.C.Sp.-SIF	4,18%	110,79	118,52	1.069.756,38
Alternative Credit	USD	491,87	UBS Working Capital Finance Opportunistic Fund	2,29%	1.016,52	1.234,48	586.386,94
Absolute Return Funds	EUR	2.492,03	Variety CKC	1,03%	100,32	106,09	264.378,93
Absolute Return Funds	EUR	11.472,58	ANTEO FIXED INC REL V&OPP-A	5,14%	107,23	114,74	1.316.363,94
Bridge Financing	EUR	241,18	EMERALD MARSHALL BRIDGING-E	1,17%	1.699,98	1.242,04	299.557,69
Fondi Alternativi	EUR	15.250,36	RedHedge - Relative value - Corporate Bonds Fund	7,13%	118,03	119,82	1.827.331,69
Fondi Alternativi	EUR	2.342,21	GCA Credit Long/Shor - U Access (IRL)	1,04%	106,74	113,36	265.508,85
Fondi Alternativi	EUR	424,07	Kairos Multi Strategy Fund	3,19%	1.768,56	1.925,15	816.404,14
Strategia di Volatilità	EUR	2.600,00	FVC Equity Dispersion Fund A EUR Acc	0,99%	96,12	97,72	254.061,08
Immobiliare	EUR	765.636,09	GSA Coral Portfolio - Student Portfolio	6,36%	1,89	2,13	1.628.737,65
Fondi Alternativi	EUR	190,00	ZEST-NORTH AMER PAIRS REL-I	1,05%	1.246,91	1.416,78	269.188,20
Fondi Alternativi	EUR	3.292,93	Eleva Absolute Return Europe	2,02%	140,19	157,47	518.537,69
Hedge Fund	USD	180,58	NINETEEN77 GL MERGE ARB	1,01%	1.398,68	1.489,08	259.679,45
				100,00%			25.611.988,01



Polizze

Le polizze sono iscritte in bilancio per un importo complessivo di € 10.000.000 e sono così composte:

COMPOSIZIONE	NUMERO QUOTE SOTTO-SCRITTE AL 31/12/2024	NUMERO QUOTE SOTTO-SCRITTE AL 31/12/2023	COSTO ACQUISTO	VALORE DI MERCATO	RIVALUTAZIONE/ SVALUTAZIONE POTENZIALE
POLIZZA AVIVA CORE MULTIRAMO PRIVATE	5.000.000	5.000.000	5.000.000	5.410.776	410.776
POLIZZA ZURICH MULTIINVEST EXTRA	5.000.000	5.000.000	5.000.000	5.103.181	103.181
TOTALE			10.000.000	10.513.956	513.956

3. Strumenti finanziari non immobilizzati

Gli strumenti finanziari non immobilizzati sono iscritti in bilancio per un importo complessivo di € 346.161.193.

CLASSI DI STRUMENTI FINANZIARI NON IMMOBILIZZATI	SVALUTAZIONI EFFETTUATE	RIVALUTAZIONI EFFETTUATE	DIFFERENZE CAMBIO NEGATIVE	DIFFERENZE CAMBIO POSITIVE	VALORE DI BILANCIO	VALORE DI MERCATO	PLUSVALENZA/ MISUVALENZA POTENZIALE*
Strum. fin. affidati in gestione patrimoniale individuale	-	-	-	-	-	-	-
Strumenti finanziari quotati	-14.668.871	1.425.685	-212.036	3.643.925	346.161.193	348.366.812	2.205.619
TITOLI DI STATO	-752.026	369.291	-212.036	2.745.969	143.030.191	140.490.995	-2.539.196
OBBLIGAZIONI CORPORATE	-288.291	820.731	-	897.956	66.231.239	67.325.241	1.094.001
AZIONI	-9.433.649	139.180	-	-	80.358.204	82.368.625	2.010.420
FONDI OBBLIGAZIONARI	-2.440.972	27.714	-	-	22.011.945	22.355.671	343.726
FONDI AZIONARI	-1.699.332	37.757	-	-	32.624.964	33.889.460	1.264.496
FONDI HEDGE	-	-	-	-	-	-	-
FONDI FLESSIBILI	-	31.013	-	-	999.850	1.032.021	32.171
FONDI MONETARI	-54.600	-	-	-	904.800	904.800	-
Strumenti finanziari non quotati	-	-	-	-	-	-	-
POLIZZE ASSICURATIVE	-	-	-	-	-	-	-
OBBLIGAZIONI NON QUOTATE	-	-	-	-	-	-	-
TOTALE	-14.668.871	1.425.685	-212.036	3.643.925	346.161.193	348.366.812	2.205.619

* I dati tengono conto sia delle plusvalenze che delle minusvalenze ancora presenti in portafoglio a seguito dell'applicazione dell'art. 1 del Decreto MEF del 23 settembre 2024.

Gli strumenti finanziari quotati sono stati rettificati a fine esercizio per le seguenti voci:

- svalutazioni (€ 14.668.871);
- riprese di valore entro i limiti del costo storico emergenti dal confronto tra il costo e il valore di mercato (€ 1.425.685);
- differenze da cambio negative, su titoli di debito, non realizzate alla data di chiusura dell'esercizio (€ 212.036);
- differenze da cambio positive, su titoli di debito, non realizzate alla data di chiusura dell'esercizio (€ 3.643.925).

Strumenti finanziari affidati in gestione patrimoniale individuale

Non sono presenti gestioni patrimoniali individuali in portafoglio.

Strumenti finanziari quotati

Sono iscritti in bilancio per un importo complessivo di € 346.161.193 e sono così composti:

COMPOSIZIONE	2024	2023	VARIAZIONE
Titoli di debito	209.261.430	195.544.819	13.716.611
TITOLI DI STATO	143.030.191	133.050.076	9.980.114
OBBLIGAZIONI CORPORATE	66.231.239	62.494.743	3.736.497
Titoli di capitale	80.358.204	94.112.346	-13.754.142
AZIONI	80.358.204	94.112.346	-13.754.142
Parti di OICR	56.541.559	56.173.375	368.184
FONDI OBBLIGAZIONARI	22.011.945	21.767.790	244.154
FONDI AZIONARI	32.624.964	32.477.348	147.616
FONDI FLESSIBILI	999.850	968.837	31.013
FONDI MONETARI	904.800	959.400	-54.600
TOTALE	346.161.193	345.830.540	330.653



MOVIMENTAZIONE DELL'ESERCIZIO	TITOLI DI DEBITO	TITOLI DI CAPITALE	PARTI DI OICR	TOTALE
Valore al 31/12/2023	195.544.819	94.112.346	56.173.375	345.830.540
Aumenti	72.047.005	178.008.971	112.152.734	362.208.709
ACQUISTI	67.031.724	175.540.180	112.056.249	354.628.153
RIPRESE DI VALORE E RIVALUTAZIONI	1.190.022	139.180	96.484	1.425.685
ALTRE VARIAZIONI (1)	3.825.260	-	-	3.825.260
TRASF. AL PORTAF. NON IMMOBILIZZATO	-	2.329.611	-	2.329.611
Diminuzioni	58.330.394	191.763.112	111.784.550	361.878.056
VENDITE	4.778.658	182.329.463	107.589.645	294.697.767
RIMBORSI	52.259.685	-	-	52.259.685
RETTIFICHE DI VALORE	1.040.318	9.433.649	4.194.905	14.668.871
TRASF. AL PORTAF. IMMOBILIZZATO	-	-	-	-
ALTRE VARIAZIONI (1)	251.733	-	-	251.733
VALORE AL 31/12/2024	209.261.430	80.358.204	56.541.559	346.161.193

1) La voce "Altre variazioni" recepisce il valore delle differenze cambio non realizzate alla data di chiusura dell'esercizio sui titoli di debito, nonché gli scarti di emissione.

Titoli di debito

I titoli di debito, per complessivi € 209.261.430, sono composti da *Titoli di Stato* per € 143.030.191 e *Obbligazioni corporate* per € 66.231.239.

CATEGORIE	VALORE		UTILE POTENZIALE	
	BILANCIO	MERCATO	IMPORTO	%
TITOLI DI STATO	143.030.191	140.490.995	-2.539.196	-1,78%
OBBLIGAZIONI CORPORATE	66.231.239	67.325.241	1.094.001	1,65%
TOTALE	209.261.430	207.816.236	-1.445.194	-0,69%

Per quanto riguarda i Titoli di Stato, dal confronto del valore di bilancio con il valore di mercato, si evidenzia una minusvalenza potenziale di 2,5 milioni di euro, pari al -1,78% del valore di bilancio.

Si ricorda che per i Titoli di Stato USA è stato applicato l'art. 1 del Decreto del Ministero dell'Economia e delle Finanze del 23 settembre 2024, che consente di valorizzare i titoli non immobilizzati al valore di bilancio dell'esercizio precedente o al costo di acquisto se successivo.

Per quanto riguarda le obbligazioni corporate, dal confronto del valore di bilancio con il valore di mercato si evidenzia una plusvalenza potenziale di 1,1 milioni di euro, pari all'1,65% del valore di bilancio.

Laddove non si fosse applicato il suddetto Decreto, si sarebbero evidenziate maggiori svalutazioni per € 3.596.059 e conseguentemente plusvalenze potenziali per il comparto di € 2.150.865.

Per quanto riguarda la scelta dei titoli e il criterio individuato per l'applicazione della deroga si rimanda a quanto indicato nei criteri di valutazione degli strumenti finanziari non immobilizzati (capitolo 1 - paragrafo "criteri di valutazione" – Attivo – voce 3).

Titoli di capitale

I titoli di capitale sono rappresentati da azioni di società quotate nei principali mercati regolamentati europei e americani. Sono iscritti in bilancio per complessivi € 80.358.204. Dal confronto del valore di bilancio con il valore di mercato, si evidenzia una plusvalenza potenziale di 2 milioni di euro, pari al 2,5% del valore di bilancio.

CATEGORIE	VALORE		UTILE POTENZIALE	
	BILANCIO	MERCATO	IMPORTO	%
TITOLI DI CAPITALE	80.358.204	82.368.625	2.010.420	2,50%
TOTALE	80.358.204	82.368.625	2.010.420	2,50%

Parti di Organismi Investimento Collettivo Risparmio (OICR) e ETF

Sono iscritti in bilancio per un importo complessivo di € 56.541.559 e sono così composti:

PARTI DI OICR	VALORE DI BILANCIO	VALORE DI MERCATO	UTILE/PERDITA POTENZIALE
FONDI OBBLIGAZIONARI	22.011.945	22.355.671	343.726
FONDI AZIONARI	32.624.964	33.889.460	1.264.496
FONDI FLESSIBILI	999.850	1.032.021	32.171
FONDI MONETARI	904.800	904.800	-
TOTALE	56.541.559	58.181.952	1.640.393

■ Quote di fondi comuni d'investimento obbligazionari

La composizione e la movimentazione delle quote dei fondi obbligazionari, oltre che il confronto con il valore di mercato, è qui di seguito rappresentato:



FONDI OBBLIGAZIONARI	QUANTITÀ AL 31/12/2024	QUANTITÀ AL 31/12/2023	VALORE DI BILANCIO 31/12/2024	VALORE DI MERCATO 31/12/2024	UTILE POTENZIALE
ETF SPDR 7-10 US TREASURY	85.000,00	85.000,00	2.080.800	2.080.800	-
ETF ACCESS CHINA BOND	22.500,00	22.500,00	1.012.943	1.161.900	148.957
ETF CHINA GOVERNMENT BOND	50.000,00	50.000,00	938.877	1.032.000	93.123
ETF ISHARE JPM EM LOCAL GOV.	81.000,00	67.000,00	3.325.860	3.325.860	-
ETF DB GLOBAL INFLATION LINKED	12.652,00	12.652,00	259.999	289.187	29.188
ETF ISHARE SHORT DURATION HIGH YIELD	4.233,00	4.233,00	343.301	351.593	8.292
ETF SPDR CORPORATE 0-3	80.000,00	80.000,00	2.422.800	2.422.800	-
ETF ISHARE HIGH YIELD CORPORATE €	4.000,00	4.000,00	375.840	375.840	-
ETF UBS TREASURY+10 HEDGE	110.000,00	110.000,00	688.380	688.380	-
ISHARE € CORPORATE LARGE CAP	2.586,00	2.586,00	323.715	323.715	-
ISHARE CORE UK GILTS	116.775,00	96.775,00	1.386.119	1.386.119	-
ISHARE EURO AGGREGATE	4.140,00	4.140,00	455.814	455.814	-
ISHARE FLOATING BOND \$	21.047,00	21.047,00	89.765	102.288	12.523
ISHARE FRANCE GOVT BOND	339,00	339,00	43.233	43.233	-
ISHARE JPM € EM BOND	1.033,00	1.033,00	87.061	87.061	-
ISHARE SPAIN GOVT BOND	930,00	930,00	141.676	141.676	-
ISHARE ULTRASHORT BOND	19.000,00	19.000,00	1.909.112	1.919.000	9.888
ETF ISHARE US TREASURY 3-7 H.	320.000,00	320.000,00	1.356.480	1.356.480	-
ETF ISHARE US TREASURY 7-10 H.	280.000,00	280.000,00	1.101.464	1.101.464	-
ETF UBS EM MULTI FACTOR ENHANCED LC	50.000,00	50.000,00	572.400	572.400	-
ETF INVESCO US TREASURY BOND 7-10 H	24.000,00	-	737.760	737.760	-
ETF L&G INDIA GOVERNMENT BOND	135.000,00	-	1.103.720	1.145.475	41.755
ETF XTRACKERS JAPAN GOVT	165.000,00	165.000,00	1.254.825	1.254.825	-
TOTALE	1.589.235,00	1.396.235,00	22.011.945	22.355.671	343.726

Si consideri che gli ETF sono tipicamente strumenti di gestione passiva negoziati sui mercati regolamentati.

Dal confronto con il valore di mercato emerge una plusvalenza potenziale di 344 mila euro, pari all'1,56% del valore di bilancio.

■ Quote di fondi comuni d'investimento azionari

La composizione e la movimentazione delle quote dei fondi azionari, oltre che il confronto con il valore di mercato, è qui di seguito rappresentato

FONDI AZIONARI/ COMMODITY	QUANTITÀ AL 31/12/2024	QUANTITÀ AL 31/12/2023	VALORE DI BILANCIO 31/12/2024	VALORE DI MERCATO 31/12/2024	UTILE POTENZIALE
ETF PHYSICAL PALLADIUM	-	7.000,00	-	-	-
ETF LIXOR INDIA	15.000,00	-	461.756	461.775	20
ETF PHYSICAL PLATINUM	40.000,00	14.000,00	3.203.200	3.203.200	-
ETF LYXOR SP500 VIX	1.300.000,00	600.000,00	1.231.880	1.231.880	-
ETF RUSSEL 2000	70.000,00	-	4.314.100	4.314.100	-
ETF SMO PHISICAL GOLD	150.000,00	-	3.392.000	3.769.500	377.500
ETF GLOBAL ROBOTIC	37.864,00	82.864,00	754.717	823.921	69.203
ETF SPDR S&P 400 US MID CAP	15.000,00	-	1.382.250	1.382.250	-
ETF L&G ARTIFICIAL INTELLIGENCE	-	80.000,00	-	-	-
ETF ISHARES S&P 500	11.791,00	11.791,00	252.681	667.972	415.291
ETF PHYSICAL SILVER	430.000,00	250.000,00	10.880.183	10.943.500	63.317
ETF SPROTT URANIUM MINING	175.000,00	-	1.521.975	1.521.975	-
ETF ISHARE MSCI LATIN AMERICA	200.000,00	140.000,00	2.432.400	2.432.400	-
ETF STOXX EUROPE 600	5.277,00	5.277,00	202.531	263.270	60.738
FONDO LYXOR WORLD WATER	1.414,00	1.414,00	50.961	93.833	42.872
ETC ROYAL PHYSICAL GOLD	50.000,00	750.000,00	1.012.414	1.237.250	224.836
ETF BITCOIN	-	30.000,00	-	-	-
ETF FIRST TRUST CYBERSECURITY	-	50.000,00	-	-	-
ETF NICKEL	-	25.000,00	-	-	-
ETF VANECK SEMICONDUCTOR	-	110.000,00	-	-	-
ETF WT INDUSTRIAL METALS	100.000,00	-	1.430.880	1.437.000	6.120
UBS GLOBAL SELECT DIVIDEND	11.293,00	11.293,00	101.037	105.635	4.598
TOTALE	2.612.639,00	2.168.639,00	32.624.964	33.889.460	1.264.496

Si consideri che gli ETF sono tipicamente strumenti di gestione passiva negoziati sui mercati regolamentati.

Dal confronto con il valore di mercato emerge un plusvalore potenziale di 1,3 milioni, pari al 3,88%.

■ Quote di fondi flessibili

La composizione e la movimentazione delle quote dei fondi flessibili, oltre che il confronto con il valore di mercato, è qui di seguito rappresentato:

FONDI FLESSIBILI	QUANTITÀ AL 31/12/2024	QUANTITÀ AL 31/12/2023	VALORE DI BILANCIO 31/12/2024	VALORE DI MERCATO 31/12/2024	UTILE POTENZIALE
FONDO CARMIGNAC PATRIMOINE	6.092,93	6.092,93	999.850	1.032.021	32.171
TOTALE	6.092,93	6.092,93	999.850	1.032.021	32.171



■ Quote di fondi monetari

La composizione e la movimentazione delle quote dei fondi monetari, oltre che il confronto con il valore di mercato, è qui di seguito rappresentato:

FONDI FLESSIBILI	QUANTITÀ AL 31/12/2024	QUANTITÀ AL 31/12/2023	VALORE DI BILANCIO 31/12/2024	VALORE DI MERCATO 31/12/2024	UTILE POTENZIALE
ETF LONG JPY EUR	30.000	30.000	904.800	904.800	-
TOTALE	30.000	30.000	904.800	904.800	-

4. Crediti

I crediti sono iscritti in bilancio per un importo complessivo di € 10.365.511 e risultano composti come di seguito:

COMPOSIZIONE FINE ESERCIZIO	2024	2023	VARIAZIONE
Crediti esigibili entro l'esercizio successivo	8.667.343	7.990.602	676.740
CREDITI VERSO L'ERARIO	7.500.206	7.045.591	454.614
ALTRI CREDITI	1.167.137	945.011	222.126
Crediti esigibili oltre l'esercizio successivo	1.698.169	1.472.914	97.992
CREDITI VERSO L'ERARIO PER RIMBORSO D'IMPOSTE	78.581	8.273	70.308
CREDITO D'IMPOSTA ART BONUS	991.148	963.464	27.684
CREDITO D'IMPOSTA SPORT BONUS	198.068	-	198.068
CREDITO BONUS FACCIATE	430.372	501.177	-70.805
TOTALE	10.365.511	9.463.516	774.732

MOVIMENTAZIONE DELL'ESERCIZIO	CREDITI ESIGIBILI ENTRO L'ESERCIZIO SUCCESSIVO	CREDITI ESIGIBILI OLTRE L'ESERCIZIO SUCCESSIVO	TOTALE
Valore al 31/12/2023	7.990.602	1.472.914	9.463.516
INCREMENTI	454.614	154.947	609.561
DECREMENTI	222.126	70.308	292.434
VALORE AL 31/12/2024	8.667.343	1.698.169	10.365.511

Crediti esigibili entro l'esercizio successivo

La voce è composta dai crediti verso l'Erario per € 7.500.206 e dagli altri crediti per € 1.167.137.

I crediti verso l'Erario accolgono:

- per € 1.550.338 il credito per imposta Irap, Ivafe e il credito per imposta Ires per gli acconti versati nel corso dell'esercizio, da compensare parzialmente con il debito per imposta Irap e imposta Ires in sede di pagamento del saldo così come dettagliato al punto 7 del Passivo dello Stato Patrimoniale;
- per € 1.161.491 il credito di imposta (Art Bonus) per le erogazioni liberali a sostegno della cultura e riproduzione dei beni culturali (l'importo indicato è relativo alla quota utilizzabile in compensazione nel 2025 su imposte 2024);
- per € 122.962 il credito di imposta riconosciuto sui versamenti effettuati al fondo unico nazionale (FUN) in favore delle Fondazioni di cui al decreto legislativo 17 maggio 1999, n. 153 - articolo 62, comma 6, del decreto legislativo 3 luglio 2017, n. 117;
- per € 2.105.005 il credito d'imposta relativo ai versamenti a favore del Fondo Repubblica Digitale;
- per € 1.787 il credito d'imposta (Toscana Art Bonus) per le erogazioni liberali a sostegno della cultura e riproduzione dei beni culturali sul territorio toscano, come previsto dalla Legge Regionale 5 aprile 2017 n. 18;
- per € 2.349.394 il credito d'imposta relativo ai versamenti a favore del Fondo per il contrasto della povertà educativa minorile;
- per € 70.805 il Bonus Facciate relativo all'intervento di recupero delle facciate del Palazzo de' Rossi e della Palazzina Lapini (l'importo indicato è relativo alla quota utilizzabile in compensazione nel 2025 su imposte 2024);
- per € 642 il credito Iva della Fondazione Pistoiese Promusica e per € 19.192 il credito Iva della Pistoia Musei e Cultural scrl, a seguito della fusione per incorporazione avvenuta nel corso del 2024;
- per e 118.590 i crediti d'imposta acquistati da enti del terzo settore inerenti al superbonus 110 ex art. 119 DL N. 34/2020.

Gli *altri crediti* accolgono le seguenti voci:

COMPOSIZIONE FINE ESERCIZIO	IMPORTO
CREDITO VERSO ISTITUTI DI CREDITO PER INTERESSI MATURATI AL 31 DICEMBRE 2024, NON ANCORA ACCREDITATI ALLA FINE DELL'ESERCIZIO	1.023.232
DEPOSITI CAUZIONALI	41.263
CREDITO VERSO AFFITTUARI	26.401
ACCONTI A FORNITORI	29.200
CREDITO EX FONDO TOSCANA INNOVAZIONE	3.843
CREDITI VERSO INWITT	43.198
TOTALE	1.167.137



Crediti esigibili oltre l'esercizio successivo

La voce accoglie:

- per € 8.273 il credito Iva della strumentale Smart Energy liquidata al 30 dicembre 2022;
- per € 70.308 il credito per Super ACE della Pistoia Musei e Cultura a seguito della fusione per incorporazione avvenuta nel corso del 2024;
- per € 991.148 la quota di credito Art Bonus utilizzabile in compensazione a partire dal 1° gennaio 2026;
- per € 430.372 la quota di credito Bonus Facciate utilizzabile in compensazione a partire dal 1° gennaio 2026;
- per € 198.068 per crediti d'imposta acquistati da enti del terzo settore inerenti al superbonus 110 ex art. 119 DL N. 34/2020, utilizzabili in compensazione a partire dal 1° gennaio 2026.

5. Disponibilità liquide

Le disponibilità liquide sono iscritte in bilancio per un importo complessivo di € 44.567.237 e sono così composte:

COMPOSIZIONE FINE ESERCIZIO	2024	2023	VARIAZIONE
CONTI CORRENTI BANCARI IN EURO	44.548.821	52.137.756	-7.588.936
CONTI CORRENTI BANCARI IN VALUTA USD	14.601	4.626	9.975
CONTANTI IN CASSA	1.000	1.000	-
CARTE DI CREDITO PREPAGATE	2.741	2.293	448
FONDO AFFRANCATRICE	74	331	-257
TOTALE	44.567.237	52.146.006	-7.578.770

Tra i prospetti di bilancio è inserito il Rendiconto Finanziario della gestione, che permette di analizzare i flussi finanziari avvenuti nell'esercizio, sulla base di quattro differenti tipologie di attività gestionali: gestione dell'esercizio, interventi in materia di erogazioni, attività di investimento e di finanziamento.

6. Altre attività

La Fondazione non ha iscritte in bilancio altre attività.

7. Ratei e risconti attivi

I ratei e i risconti attivi sono iscritti in bilancio per un importo complessivo di € 1.528.102 e sono così composti:

COMPOSIZIONE FINE ESERCIZIO	2024	2023	VARIAZIONE
Ratei attivi	1.442.905	1.387.525	55.380
SU TITOLI DI DEBITO QUOTATI	1.442.905	1.387.525	55.380
Risconti attivi	85.197	75.859	9.338
SU PREMI ASSICURATIVI	57.304	56.437	866
SU ALTRE SPESE	27.893	19.421	8.472
TOTALE	1.528.101	1.463.383	64.718



Capitolo 3

Informazioni sullo Stato Patrimoniale: passivo

STATO PATRIMONIALE - PASSIVO	2024	2023	VARIAZIONE
1. PATRIMONIO NETTO	430.906.407	427.374.033	3.532.374
2. FONDI PER L'ATTIVITÀ D'ISTITUTO	93.544.549	91.295.099	2.249.450
3. FONDI PER RISCHI E ONERI	26.573.814	23.071.617	3.502.197
4. TRATTAMENTO DI FINE RAPPORTO LAVORO SUBORDINATO	367.020	316.904	50.116
5. EROGAZIONI DELIBERATE	24.192.785	25.903.083	-1.710.298
6. FONDO PER IL VOLONTARIATO	469.426	428.848	40.578
7. DEBITI	3.208.102	2.040.139	1.167.963
8. RATEI E RISCONTI PASSIVI	6.635	16.305	-9.670
TOTALE	579.268.738	570.446.028	8.822.710

1. Patrimonio netto

Il patrimonio netto è iscritto in bilancio per un importo complessivo di € 430.906.407 e risulta così composto:

PATRIMONIO NETTO	VALORE AL 31/12/2023	INCREMENTI	DECREMENTI	ACCANTONAMENTI DELL'ESERCIZIO	VALORE AL 31/12/2024
FONDO DI DOTAZIONE	125.580.383				125.580.383
RISERVA DA LIBERALITÀ	470.000				470.000
RISERVA DA RIVALUTAZIONI E PLUSVALENZE	198.992.044	-			198.992.044
RISERVA OBBLIGATORIA	71.706.493			3.520.692	75.227.185
RISERVA PER L'INTEGRITÀ DEL PATRIMONIO	17.000.000				17.000.000
AVANZI (DISAVANZI) PORTATI A NUOVO	-				-
AVANZO (DISAVANZO) RESIDUO	-				-
ALTRE RISERVE	13.625.113			11.682	13.636.795
TOTALE	427.374.033	-	-	3.532.374	430.906.407

L'incremento rispetto al precedente esercizio è dovuto all'accantonamento alla Riserva Obbligatoria di parte dell'avanzo d'esercizio e all'accantonamento della plusvalenza di € 11.682 derivante dalla fusione per incorporazione delle strumentali Pistoia Musei e Cultura S.c.r.l. e Fondazione Pistoiese Promusica avvenuta nel corso del 2024.



Fondo di dotazione

Il fondo è iscritto in bilancio per € 125.580.383 ed è stato istituito in conformità all'Atto di indirizzo del Ministero del Tesoro del 19 aprile 2001.

Esso rappresenta la dotazione patrimoniale originaria della Fondazione, costituita dal fondo patrimoniale pervenuto alla Fondazione a seguito dell'iniziale conferimento dell'azienda bancaria nella Cassa di Risparmio di Pistoia e Pescia S.p.A. (poi divenuta Cassa di Risparmio di Pistoia e della Lucchesia S.p.A.).

Riserva da liberalità

Il fondo è iscritto in bilancio per € 470.000 ed è stato istituito in contropartita contabile dell'incremento patrimoniale, determinato dall'accettazione di un lascito ereditario (Bardi Ivana), i cui proventi sono utilizzati, per disposizione testamentaria, per aiutare studenti meritevoli con basso reddito familiare, oppure persone colpite da gravi handicap.

La rendita annua del medesimo fondo vincolato è determinata applicando, al valore contabile della donazione, il tasso medio netto delle rendite realizzate nell'esercizio dall'investimento del portafoglio non immobilizzato della Fondazione; tale rendita annua viene contabilizzata all'interno della voce del passivo "Erogazioni deliberate" e utilizzata per il Bando Borse di studio.

Riserva da rivalutazioni e plusvalenze

Tale voce è iscritta in bilancio per € 198.992.044 e accoglie le plusvalenze derivanti:

- dalle cessioni parziali delle azioni della Cassa di Risparmio di Pistoia e Pescia, rivenienti dall'iniziale conferimento;
- dalla cessione della partecipazione in Carifirenze S.p.A., avvenuta nel 1999;
- dalla cessione totale delle azioni residue della Cassa di Risparmio di Pistoia e della Lucchesia S.p.A., avvenuta nel corso del 2017, che ha originato una plusvalenza complessiva pari a € 47.526.458, di cui € 34.526.458 imputata alla presente riserva ed € 13.000.000 a Conto Economico alla voce "Rivalutazione (svalutazione) netta di immobilizzazioni finanziarie";
- dalla cessione di 9.200.000 azioni Intesa Sanpaolo, avvenuta nel 2019;
- dalla cessione di 500.000 azioni Intesa Sanpaolo, avvenuta nel 2021;
- dalla cessione di 200.000 azioni Intesa Sanpaolo avvenuta nel 2022;
- dalla cessione di 500.000 azioni Intesa Sanpaolo avvenuta nel 2023.

La riserva si compone, come di seguito indicato, in base all'anno di origine delle plusvalenze:

ESERCIZIO DI CESSIONE	PLUSVALENZA REALIZZATA
1999	88.010.487
2005	20.246.141
2012	47.557.084
2017	34.526.458
2019	7.471.082
2021	522.625
2022	260.312
2023	397.854
	198.992.044

Riserva obbligatoria

La riserva obbligatoria è iscritta in bilancio per € 75.227.185 e istituita ai sensi dell'art. 8, comma 1 lett. c) del D. Lgs 153/99 e dell'Atto d'Indirizzo dell'Autorità di Vigilanza del 19 aprile 2001. Viene alimentata annualmente con una quota dell'avanzo dell'esercizio e ha la finalità di salvaguardare il valore del patrimonio.

La quota da accantonare è stabilita dall'Autorità di Vigilanza di anno in anno e fino a oggi è stata pari al 20% dell'avanzo d'esercizio.

Per l'esercizio 2024 l'accantonamento è pari a € 3.520.692.

Riserva per l'integrità del patrimonio

La riserva è iscritta in bilancio per € 17.000.000 e nel corso dell'esercizio non ha subito modifiche.

Trattasi di una riserva facoltativa alimentata con una quota dell'avanzo dell'esercizio e, al pari della riserva obbligatoria, ha la finalità di salvaguardare nel tempo la conservazione del patrimonio. L'Autorità di Vigilanza stabilisce annualmente la quota massima dell'avanzo d'esercizio che può essere accantonata a tale voce. Sino a oggi tale quota massima è stata fissata nel 15% dell'avanzo.

Avanzo (disavanzo) residuo

L'avanzo dell'esercizio è stato impiegato per l'intero ammontare e non presenta residui.

Altre riserve

La voce è iscritta in bilancio per € 13.636.795, di cui 13.625.113 costituita nel bilancio 2012 a seguito di un attento riesame del Fondo di dotazione nel quale erano confluiti, nei bilanci dei primi anni, incrementi patrimoniali che non avevano natura di fondo di dotazione iniziale. Di seguito il dettaglio:



DESCRIZIONE	IMPORTO
PLUSVALENZA RILEVATA IN SEDE DI CONFERIMENTO IN CASSE TOSCANE	10.769.586
TRASFERIMENTO DI PARTE DEL FONDO SVINCOLO RISERVA EX ART. 12 DL 356/90, AI SENSI DELL'ART. 14 COMMA 5 DELL'ATTO DI INDIRIZZO DEL MINISTERO DEL TESORO	1.503.355
FONDO RISERVA DONAZIONE DON LAPINI	1.236.914
VALORE DI ACQUISIZIONE DELLA DONAZIONE ZANZOTTO	97.089
FONDO RISERVA BIBLIOTECA DON SIRO BUTELLI	16.619
FONDO RISERVA OPERE D'ARTE	1.549
TOTALE	13.625.113

Naturalmente tale variazione espositiva, introdotta a fini di chiarezza, non modifica l'entità complessiva del patrimonio netto.

La voce accoglie altresì la plusvalenza di € 11.682 derivante dalla fusione per incorporazione delle due strumentali Pistoia Musei e Cultura S.c.r.l. e Fondazione Pistoiese Promusica avvenuta nel corso del 2024.

L'iter della fusione per incorporazione si è concluso in data 3 aprile 2024, mediante la stipula dell'atto per il progetto di fusione, avendo ricevuto in data 19 marzo 2024 la formale autorizzazione da parte dell'Autorità di Vigilanza, nel rispetto di quanto disposto dall'art. 10 comma 3 lettera a) del decreto legislativo n. 153/1999.

La fusione ha avuto i suoi effetti a partire dal 1° maggio 2024, ovvero dal primo giorno del mese successivo alla data di stipula dell'atto di fusione, con effetti contabili a decorrere dal 1° gennaio 2024 in conformità a quanto stabilito dall'art. 2504-bis comma 3 del Codice Civile.

I benefici economici, amministrativi e finanziari derivanti dalla fusione per incorporazione delle due strumentali possono essere sintetizzati nei seguenti punti:

- semplificazione della struttura di Fondazione Caript, con concentrazione in capo alla stessa di tutti gli assets mobiliari e immobiliari;
- riduzione dei costi amministrativi, gestionali e organizzativi, mediante concentrazione delle relative funzioni;
- realizzazione di processi gestionali più efficienti, anche dal punto di vista economico, e in grado di valorizzare le capacità finanziarie e manageriali della Fondazione.

Il patrimonio netto a valori di mercato

Nell'**Allegato 4** forniamo una stima del valore di mercato del patrimonio della Fondazione a fine 2024. Per pervenire a tale stima occorre tener conto delle minusvalenze e/o delle plusvalenze rispetto ai valori di mercato, latenti e inesprese riferibili ad alcune componenti delle voci dello Stato Patrimoniale, tipicamente dell'attivo, non essendo ipotizzabile, e comunque non ricorrendo nei fatti, alcuna divergenza fra valore contabile e valore reale delle poste del passivo.

Il valore effettivo globale del patrimonio della Fondazione a fine 2024 a valori di mercato (585,5 milioni di euro) risulta superiore del 35,88% rispetto al patrimonio netto contabile (valore di bilancio), con un incremento di 57 milioni rispetto al 2023.

2. Fondi per l'attività d'istituto

I Fondi per l'attività d'istituto sono iscritti in bilancio per € 93.544.549.

Sono destinati allo svolgimento delle attività istituzionali e sono alimentati con gli accantonamenti dell'avanzo dell'esercizio, mentre vengono utilizzati per il finanziamento dei progetti (proposti da terzi o di iniziativa della Fondazione) attraverso i quali la Fondazione stessa realizza la propria missione sul territorio.

Le tabelle seguenti illustrano l'entità e la composizione dei Fondi per l'attività di istituto al 31 dicembre 2024, comparata con quella dell'esercizio precedente, e la loro movimentazione nel corso dell'esercizio.

COMPOSIZIONE FINE ESERCIZIO	2024	2023	VARIAZIONE
FONDO DI STABILIZZAZIONE DELLE EROGAZIONI	37.977.888	34.698.138	3.279.750
FONDI PER LE EROGAZIONI NEI SETTORI RILEVANTI	12.845.081	12.921.829	-76.748
FONDI PER EROGAZIONI NEGLI ALTRI SETTORI STATUTARI	1.793.212	2.022.799	-229.587
CONTRIBUTI DI TERZI DESTINATI A FINALITÀ ISTITUZIONALI	600.000	-	600.000
FONDO PER LE EROGAZIONI DI CUI ALL'ART. 1 COMMA 47 LEGGE 178/2020	2.306.156	1.874.061	432.095
Totale fondi disponibili per le erogazioni	55.522.337	51.516.827	4.005.510
ALTRI FONDI	38.022.212	39.778.272	-1.756.060



MOVIMENTAZIONE DELL'ESERCIZIO	VALORE AL 31/12/2023	ACCANTONAMENTI AVANZO D'ESERCIZIO	ALTRE VARIAZIONI	GIROCONTI TRA SETTORI	RECUPERI PER REVOCA INTERVENTI	UTILIZZI PER INTERVENTI DELIBERATI	VALORE AL 31/12/2024
Fondo di stabilizzazione delle erogazioni	34.698.138	2.000.000	-	-	1.279.750	-	37.977.888
Fondi per erogazioni nei settori rilevanti	12.921.829	10.362.110	1.979.652	-	-	-12.418.510	12.845.081
ARTE, ATTIVITÀ E BENI CULTURALI	4.179.139	5.036.609	13.000	1.400.000		-4.948.116	5.680.633
EDUCAZIONE, ISTRUZIONE E FORMAZIONE	2.632.024	2.187.979	1.343.800			-3.560.712	2.603.091
VOLONTARIATO, FILANTROPIA E BENEFICENZA	3.411.496	1.788.595	622.851	-1.100.000		-2.199.064	2.523.878
SVILUPPO LOCALE ED EDILIZIA POPOLARE LOCALE	2.699.170	1.348.927		-300.000		-1.710.618	2.037.479
Fondi per erogazioni negli altri settori statutari	2.022.799	1.147.509	60.000	-	-	-1.437.096	1.793.212
SALUTE PUBBLICA	1.326.703	540.952				-951.198	916.457
PROTEZIONE E QUALITÀ AMBIENTALE	200.453	130.059				-35.000	295.512
RICERCA SCIENTIFICA E TECNOLOGICA	495.643	476.498	60.000			-450.898	581.243
Contributi di terzi destinati a finalità istituzionali	-	-	600.000	-	-		600.000
Fondo per le erogazioni di cui all'art. 1 comma 47 Legge 178/2020 (*)	1.874.061	2.306.156	49.579	-	53.992	-1.977.631	2.306.156
TOTALE FONDI DISPONIBILI PER LE EROGAZIONI	51.516.827	15.815.775	2.689.230	-	1.333.742	-15.833.237	55.522.337
Altri fondi	39.778.272	42.248	-1.798.308	-	-	-	38.022.212
F.DO PARTECIPAZ. "STRUMENTALI" E "ISTITUZIONALI"	5.487.599		-1.845.366				3.642.233
FONDO IMMOBILI "STRUMENTALI" E "ISTITUZIONALI"	28.778.749						28.778.749
FONDO OPERE D'ARTE E BENI CULTURALI	5.396.654		47.058				5.443.712
FONDO NAZIONALE ACRU PER INIZIATIVE COMUNI	115.270	42.248				-	157.518
TOTALE GENERALE	91.295.099	15.858.023	890.922	-	1.333.742	-15.833.237	93.544.549

La colonna “**Altre variazioni**”, in corrispondenza dei Fondi per le erogazioni nei settori rilevanti, accoglie gli incrementi derivanti dal riconoscimento dei crediti d'imposta relativi ai versamenti a favore del Fondo per il contrasto alla povertà educativa minorile per €

470.015, del Fondo per la Repubblica Digitale per € 1.343.800, del Fondo Unico Nazionale per il sostegno dei CSV per € 122.962 e degli interventi di promozione del Welfare di Comunità per € 29.874. La medesima colonna accoglie altresì il contributo di € 60.000 ricevuto da Intesa Sanpaolo destinato a supportare il progetto ‘Ricerca applicata all’innovazione aziendale’, **il contributo di € 10.000 ricevuto dalla Regione Toscana per il Festival Dialoghi di Pistoia 2024**, nonché il contributo di € 3.000 ricevuto da Hapax per il Festival Dialoghi di Pistoia 2024.

Dalla tabella in questione emerge che i fondi effettivamente disponibili per l’attività d’istituto ammontano a € 55.522.337, essendo l’importo relativo agli “Altri Fondi” destinato a copertura di specifici impieghi patrimoniali non produttivi di reddito.

Fondo di stabilizzazione delle erogazioni

Il fondo, iscritto in bilancio per € 37.977.888, ha la funzione di assicurare un flusso stabile di risorse per le finalità istituzionali in un orizzonte temporale pluriennale. Nella determinazione dell’accantonamento e nel suo utilizzo, si tiene conto delle esigenze erogative correlate alla realizzazione del Documento Programmatico Pluriennale e delle aspettative di variabilità del risultato d’esercizio.

L’incremento del fondo nel corso dell’anno per € 3.279.750 è dovuto per € 1.279.750 al recupero di progetti scaduti e non realizzati per i quali il contributo deliberato non è stato erogato e per € 2.000.000 all’accantonamento effettuato in sede di bilancio.

Fondi per le erogazioni nei settori rilevanti

Tali fondi, iscritti in bilancio per € 12.845.081, accolgono le somme stanziare per l’attività istituzionale nei settori che nei documenti programmatici sono stati definiti “rilevanti”. I fondi vengono utilizzati nel momento in cui vengono assunte le delibere per la realizzazione di progetti propri o di terzi nell’ambito dei settori interessati.

Fondi per le erogazioni negli “altri” settori statutari

Tali fondi, iscritti in bilancio per € 1.793.212, hanno la medesima natura e funzione dei fondi destinati all’attività nei settori “rilevanti” e sono a essi complementari per la copertura finanziaria degli interventi riguardanti gli altri settori previsti dallo statuto.

Altri fondi

La voce, iscritta in bilancio per € 38.022.212, accoglie gli stanziamenti di risorse destinate dalla Fondazione al perseguimento delle finalità istituzionali attraverso modalità di intervento diverse dall’erogazione di contributi, comprensivi degli accantonamenti effettuati a fronte di investimenti nelle partecipazioni strumentali e istituzionali, oltre che negli immobili strumentali e istituzionali, così come previsto dall’art. 7 comma 3-bis del D. Lgs 153/1999.

La voce risulta così composta:



Fondo partecipazioni “strumentali” e “istituzionali”

La voce è iscritta in bilancio per € 3.642.233 e risulta così composta:

COMPOSIZIONE FINE ESERCIZIO	2024	2023	VARIAZIONE
FONDAZIONE PISTOIESE PROMUSICA	-	100.000	-100.000
PISTOIA MUSEI & CULTURA	-	1.745.366	-1.745.366
FONDAZIONE CON IL SUD	1.705.158	1.705.158	-
FONDAZIONE UNISER ETS	226.000	226.000	-
GEA SRL	1.580.000	1.580.000	-
FONDAZIONE PISTOIA MUSEI ETF	100.000	100.000	-
FONDAZIONE COMUNITÀ PISTOIESI ETS	30.000	30.000	-
CONSORZIO ETIMOS IN LIQUIDAZIONE	1.075	1.075	-
TOTALE	3.642.233	5.487.599	-1.845.366

Rappresenta il controvalore iscritto nell'attivo delle partecipazioni in enti e/o società strumentali e non strumentali che perseguono finalità coerenti con gli scopi istituzionali della Fondazione. E ciò anche in conformità a quanto previsto dall'articolo 5 del Protocollo d'Intesa sottoscritto con il MEF. Peraltro, la Fondazione ha sempre seguito tale criterio. Con tale appostazione si neutralizzano gli effetti sul patrimonio netto delle somme investite nei medesimi enti o società partecipate, in quanto non destinate di per sé a generare reddito.

La voce si è ridotta per effetto della fusione per incorporazione, avvenuta nel corso del 2024, delle due società strumentali Pistoia Musei e Cultura scrl e Fondazione Pistoiese Promusica. La fusione ha dato origine a una modesta plusvalenza che è stata portata ad incremento del patrimonio netto, alla voce Altre Riserve.

Fondo immobili “strumentali” e “istituzionali”

La voce è iscritta in bilancio per € 28.778.749 e risulta così composta:

COMPOSIZIONE FINE ESERCIZIO	2024	2023	VARIAZIONE
PALAZZO DE' ROSSI	11.154.712	11.154.712	-
PALAZZINA LAPINI	696.075	696.075	-
PALAZZO BUONTALENTI	4.401.946	4.401.946	-
POSTI AUTO COPERTI VIA ABBI PAZIENZA	121.885	121.885	-
FONDO ARCHIVIO VIA DE' ROSSI	175.892	175.892	-
IMMOBILE "CITTADELA SOLIDALE"	5.729.888	5.729.888	-
COMPLESSO PISTOIA FIERE-UNISER	3.095.430	3.095.430	-
CASA DI GELLO	2.723.448	2.723.448	-
IMMOBILE VIA DESIDERI	202.858	202.858	-
IMMOBILE VIA VECCHIO OLIVETO	190.748	190.748	-
IMMOBILE VIA VALIANI	183.975	183.975	-
IMMOBILE VIA DEL NOCIACCIO - PESCIA	101.892	101.892	-
TOTALE	28.778.749	28.778.749	

Il fondo è costituito per controbilanciare il valore degli immobili strumentali e istituzionali acquisiti con fondi erogativi.

Fondo opere d'arte e beni culturali

La voce è iscritta in bilancio per € 5.443.712 e nel corso dell'esercizio si è movimentata come sottoindicato.

MOVIMENTAZIONE DELL'ESERCIZIO	OPERE D'ARTE	BENI CULTURALI	TOTALE
Valore al 31/12/2023	4.891.434	505.220	5.396.654
Aumenti	31.666	15.392	47.058
ACQUISTI	26.666	-	26.666
DONAZIONI	5.000	-	5.000
INTERVENTI DI RESTAURO	-	-	-
ALTRE VARIAZIONI	-	15.392	15.392
Diminuzioni	-	-	-
DISMISSIONI	-	-	-
RETTIFICHE DI VALORE	-	-	-
ALTRE VARIAZIONI	-	-	-
VALORE AL 31/12/2024	4.923.100	520.612	5.443.712

Il fondo è costituito per controbilanciare il costo complessivo delle opere d'arte e dei beni culturali acquisiti dalla Fondazione o ricevuti in donazione, parzialmente esposti presso la sede istituzionale dell'ente e presso comodatari, destinati alla fruizione pubblica.

Fondo nazionale Acri per iniziative comuni

La voce è iscritta in bilancio per € 157.518 e nel corso dell'esercizio ha subito la seguente movimentazione:

MOVIMENTAZIONE DELL'ESERCIZIO	IMPORTO
Valore al 31/12/2023	115.270
UTILIZZI	-
ACCANTONAMENTI	42.248
VALORE AL 31/12/2024	157.518

Il Fondo è stato creato, su iniziativa dell'ACRI, nel 2012 per la realizzazione di progetti di rilevante interesse e importo, caratterizzati da una forte valenza culturale, sociale, umanitaria ed economica. Il protocollo d'intesa che regola il fondo prevede che i progetti saranno realizzati dalle Fondazioni per iniziativa e sotto il coordinamento dell'ACRI.

Ogni anno viene accantonato a questa voce un importo pari allo 0,3% dell'avanzo di gestione al netto degli accantonamenti a riserve patrimoniali e a copertura di eventuali disavanzi pregressi.



Contributi di terzi destinati a finalità istituzionali

A maggio 2024 è stato sottoscritto, tra ACRI e alcune Fondazioni di origine bancaria, il Protocollo di intesa per la realizzazione di interventi di solidarietà nei territori colpiti dall'alluvione del novembre 2023.

La nostra Fondazione, a fronte di un contributo di 80.000 euro, ha ricevuto contributi per l'importo di 700.000 euro, con l'impegno di destinarli a progetti di Enti Pubblici e Enti del Terzo settore nei territori colpiti dall'alluvione, individuati e approvati dalla Tavolo Tecnico della Consulta delle FOB Toscane.

Si riporta di seguito le movimentazioni intervenute nell'anno:

MOVIMENTAZIONE DELL'ESERCIZIO	IMPORTO
Valore al 31/12/2023	-
CONTRIBUTI RICEVUTI	700.000
EROGAZIONI EFFETTUATE	-100.000
VALORE AL 31/12/2024	600.000

Fondo per le erogazioni di cui all'articolo 1, comma 47, della legge n. 178 del 2020

La voce accoglie le somme, relative al risparmio d'imposta ex art. 1, commi da 44 a 47, della legge n. 178 del 2020, in contropartita della voce 13-bis di Conto Economico, finalizzate al perseguimento delle finalità istituzionali.

Il fondo accoglie anche le risorse derivanti da eventuali revoche di contributi concessi a valere sulle medesime disponibilità.

Il fondo, a fine 2024, è iscritto in bilancio per € 2.306.156.

3. Fondi per rischi e oneri

I fondi per rischi e oneri, iscritti in bilancio per € 26.573.814, sono destinati a coprire prudenzialmente perdite o oneri che, alla data di chiusura dell'esercizio, sono incerti nell'esistenza e/o nell'ammontare.

La seguente tabella mostra la loro composizione e movimentazione nel corso dell'esercizio:

COMPOSIZIONE	VALORE AL 31/12/2023	UTILIZZI	ACCANTONAMENTI	VALORE AL 31/12/2024
FONDO RISCHI RIMBORSO D'IMPOSTE	8.273		70.308	78.581
FONDO RISCHI VARIAZIONI DI MERCATO	18.700.000			18.700.000
FONDO RISERVA UTILI NETTI DA CAMBI ATTIVITÀ MON. IN VALUTA	4.363.344	-	3.431.890	7.795.234
TOTALE	23.071.617	-	3.502.197	26.573.815

Fondo rischi rimborso d'imposte

Il fondo, iscritto in bilancio per € 78.581, accoglie la contropartita del credito verso l'Erario per l'Iva a credito della società strumentale Smart Energy Toscana liquidata nell'esercizio 2022, nonché la contropartita del credito verso l'Erario per Super ACE della Pistoia Musei e Cultura, incorporata dalla Fondazione nel corso del 2024.

La tabella che segue mostra la movimentazione del fondo nell'esercizio:

MOVIMENTAZIONE DELL'ESERCIZIO	IMPORTO
Valore al 31/12/2023	8.273
UTILIZZI	-
ACCANTONAMENTI	70.308
VALORE AL 31/12/2024	78.581

Fondo rischi variazioni di mercato

Il fondo, iscritto in bilancio per € 18.700.000, fronteggia, a titolo prudenziale, il rischio di variazioni di mercato e le eventuali minusvalenze o perdite che emergessero a seguito della dismissione delle attività finanziarie in portafoglio.

Nel corso dell'esercizio non ha subito variazioni.



Fondo riserva per utili netti da cambi su attività monetarie in valuta

Il fondo accoglie le rivalutazioni nette su cambi relative alle attività monetarie in valuta detenute dalla Fondazione, e in particolare per disponibilità liquide e titoli di debito.

La tabella che segue mostra la movimentazione del fondo nell'esercizio:

MOVIMENTAZIONE DELL'ESERCIZIO	IMPORTO
Valore al 31/12/2023	4.363.344
UTILIZZI	-
ACCANTONAMENTI	3.431.890
VALORE AL 31/12/2024	7.795.234

4. Trattamento fine rapporto lavoro subordinato

Nel fondo, iscritto in bilancio per € 367.020, sono inserite tutte le passività a carico della Fondazione relative agli oneri di quiescenza spettanti al personale dipendente in servizio, ai sensi dell'art. 2120 del Codice civile, al netto delle anticipazioni concesse agli aventi diritto. Durante l'esercizio, il fondo ha fatto registrare la seguente movimentazione:

MOVIMENTAZIONE DELL'ESERCIZIO	IMPORTO
Valore al 31/12/2023	316.904
UTILIZZI	1.072
ACCANTONAMENTI	51.188
VALORE AL 31/12/2024	367.020

L'incremento si riferisce all'accantonamento del trattamento di fine rapporto maturato dai dipendenti nel presente esercizio, comprensivo della rivalutazione del TFR maturata al 31/12/2024. Il fondo è stato in parte utilizzato per la liquidazione del TFR ad un dipendente che ha cessato di lavorare presso la Fondazione.

5. Erogazioni deliberate

Tale voce, il cui saldo a fine esercizio ammonta a € 24.192.785, accoglie l'ammontare delle erogazioni deliberate dal Consiglio di Amministrazione della Fondazione che, alla chiusura dell'esercizio, non sono state ancora corrisposte ai beneficiari o utilizzate per progetti propri, in quanto relative a progetti non ancora conclusi o non ancora adeguatamente rendicontati.

La tabella che segue mostra la suddivisione delle erogazioni deliberate per settore e la movimentazione avvenuta nell'esercizio:

COMPOSIZIONE	VALORE AL 31/12/2023	EROGAZIONI DELIBERATE	EROGAZIONI DELIBERATE CON UTILIZZO FONDO RISPARMIO D'IMPOSTA	EROGAZIONI REVOCATE	EROGAZIONI REVOCATE CON UTILIZZO FONDO RISPARMIO D'IMPOSTA	PAGAMENTI ESEGUITI	VALORE AL 31/12/2024
Settori rilevanti	23.354.639	12.418.510	1.827.631	-1.172.169	-53.992	-13.983.204	22.391.415
ARTE, ATTIVITÀ E BENI CULTURALI	5.316.367	4.948.116	-	-85.094	-	-4.484.683	5.694.706
EDUCAZIONE, ISTRUZIONE E FORMAZIONE	5.232.979	3.560.712	665.847	-5.341	-19.988	-3.359.702	6.074.507
VOLONTARIATO, FILANTROPIA E BENEFICENZA	4.047.163	2.199.064	789.130	-29.576	-16.004	-3.092.761	3.897.016
SVILUPPO LOCALE ED EDILIZIA POPOLARE LOCALE	8.758.131	1.710.618	372.655	-1.052.159	-18.000	-3.046.059	6.725.187
Altri settori statutari	2.548.444	1.437.096	150.000	-107.581	-	-2.226.589	1.801.370
SALUTE PUBBLICA	1.486.160	951.198	150.000	-51.538	-	-1.619.888	915.931
PROTEZIONE E QUALITÀ AMBIENTALE	341.734	35.000	-	-	-	-228.734	148.000
RICERCA SCIENTIFICA E TECNOLOGICA	720.550	450.898	-	-56.043	-	-377.966	737.439
TOTALE	25.903.083	13.855.606	1.977.631	-1.279.750	-53.992	-16.209.793	24.192.786



6. Fondo per il Volontariato (FUN)

Il fondo accoglie, per € 469.426, gli accantonamenti determinati in conformità alle disposizioni introdotte con il Codice del Terzo Settore (legge n. 106 del 6 giugno 2016) e con il decreto legislativo di attuazione n. 117 del 3 luglio 2017 e successive modifiche, che di fatto hanno abrogato la legge n. 266 dell'11 agosto 1991 (Legge sul Volontariato).

Il Codice ha previsto l'istituzione di un Fondo Unico Nazionale per il finanziamento stabile dei Centri di servizio per il Volontariato, alimentato dagli accantonamenti delle Fondazioni di origine bancaria. Ai sensi dell'art. 62 del Codice del Terzo Settore, le Fondazioni provvedono ad accantonare annualmente un importo non inferiore al quindicesimo del risultato della differenza fra l'avanzo dell'esercizio meno l'accantonamento a copertura dei disavanzi pregressi, alla riserva obbligatoria e l'importo minimo da destinare ai settori rilevanti ai sensi dell'art. 8, comma 1, lettere c) e d), del decreto legislativo 17 maggio 1999 n. 153.

La modalità di calcolo dell'accantonamento è stata pertanto confermata rispetto alla precedente normativa e all'interpretazione che di essa ne avevano fatto le Fondazioni.

Gli stanziamenti al Fondo per il Volontariato devono essere versati entro il 31 ottobre dell'anno di approvazione del bilancio al Fondo Unico Nazionale. A differenza di quanto prevedeva la precedente normativa, in pendenza della quale il pagamento di questa voce veniva richiamato a distanza di anni, adesso il pagamento viene fatto in unica soluzione entro l'anno successivo a quello di competenza.

Si evidenzia inoltre che la norma prevede la fruizione di un credito d'imposta sui versamenti effettuati dalle Fondazioni al Fondo Unico Nazionale, determinato fino a un massimo di 15 milioni di euro per il 2018 e fino a un massimo di 10 milioni di euro per i successivi.

Per il 2024 è stato riconosciuto alle Fondazioni un credito d'imposta pari al 25,08% dei versamenti effettuati e in particolare alla nostra Fondazione è stato riconosciuto un credito d'imposta pari a € 122.962.

Di seguito si illustra la movimentazione del fondo nel corso dell'esercizio:

MOVIMENTAZIONE DELL'ESERCIZIO	IMPORTO
Valore al 31/12/2023	428.848
Utilizzi	490.324
LIQUIDAZIONE QUOTA 2023	428.848
LIQUIDAZIONE CONTRIBUTO INTEGRATIVO 2023	61.476
Accantonamenti	530.901
CONTRIBUTO INTEGRATIVO 2023	61.476
ACCANTONAMENTO QUOTA 2024	469.426
VALORE AL 31/12/2024	469.426

Per la determinazione della quota accantonata nell'esercizio 2024, si rinvia alla voce 16) del Conto Economico "Accantonamento al Fondo per il Volontariato".

7. Debiti

I debiti sono iscritti in bilancio per € 3.208.102 e risultano composti come di seguito:

COMPOSIZIONE FINE ESERCIZIO	2024	2023	VARIAZIONE
Debiti esigibili entro l'esercizio successivo	3.125.824	2.040.139	1.085.685
DEBITI VERSO L'ERARIO	1.932.028	1.439.287	492.741
DEBITI VERSO TERZI	1.193.796	600.852	592.944
Debiti esigibili oltre l'esercizio successivo	82.278	-	82.278
DEBITO VERSO L'ERARIO	82.278	-	82.278
TOTALE	3.208.102	2.040.139	1.167.963

MOVIMENTAZIONE DELL'ESERCIZIO	DEBITI ESIGIBILI ENTRO L'ESERCIZIO SUCCESSIVO	DEBITI ESIGIBILI OLTRE L'ESERCIZIO SUCCESSIVO	TOTALE
Valore al 31/12/2023	2.040.139	-	2.040.139
INCREMENTI	1.085.685	82.278	1.167.963
DECREMENTI	-	-	-
VALORE AL 31/12/2024	3.125.824	82.278	3.208.102

Debiti esigibili entro l'esercizio successivo

Alla data del 31/12/2024 i debiti esigibile entro l'esercizio successivo sono i seguenti:

Debiti verso l'Erario e Istituti previdenziali

La voce, iscritta in bilancio per € 1.932.028 accoglie il debito verso l'Erario e gli Enti previdenziali per quanto segue:

COMPOSIZIONE FINE ESERCIZIO	IMPORTO
RITENUTE IRPEF 20% EFFETTUATE SU COMPENSI PAGATI A LAVORATORI AUTONOMI	13.439
RITENUTE EFFETTUATE SU COMPENSI PAGATI A COLLABORATORI	50.293
RITENUTE EFFETTUATE SU SALARI E STIPENDI PAGATI A DIPENDENTI	67.524
DEBITO TRIBUTARIO PER RATEIZZO IMPOSTE EX PISTOIA MUSEI E CULTURA SCRL	53.036
DEBITI VERSO L'ERARIO PER IRAP	38.451
DEBITI VERSO L'ERARIO PER IRES	1.695.285
DEBITI VERSO L'ERARIO PER IVAFE	14.000
TOTALE	1.932.028



Debiti verso terzi

La voce, iscritta in bilancio per € 1.193.796, rappresenta gli importi dovuti per costi e spese ancora da corrispondere di competenza dell'esercizio, come segue:

COMPOSIZIONE FINE ESERCIZIO	IMPORTO
SALARI E STIPENDI DIPENDENTI	34.099
DEBITO PER RATEO FERIE E PERMESSI DIPENDENTI - CONTRIBUTI INPS E INAIL	239.524
DEBITO VERSO ISTITUTI DI CREDITO PER COMMISSIONI, ONERI E IMPOSTE DI BOLLO DI COMPETENZA DELL'ESERCIZIO NON ANCORA ADDEBITATI A FINE 2024	68.952
RITENUTA A GARANZIA A FRONTE DEGLI STATI DI AVANZAMENTO LAVORI PER IL RESTAURO DEL PALAZZO DE' ROSSI	628
CAUZIONI VERSATE DA AFFITTUARI CITTADELLA SOLIDALE	17.982
FORNITORI DIVERSI	826.611
SOMME RICEVUTE DA TERZI PER OPERAZIONI DI MICROCREDITO	6.000
TOTALE	1.193.796

Debiti esigibili oltre l'esercizio successivo

La voce accoglie le somme relative al debito tributario per il rateizzo delle imposte a carico della società strumentale incorporata Pistoia Musei e Cultura scrl, con scadenza successiva al 1° gennaio 2026.

8. Ratei e risconti passivi

Sono iscritti in bilancio per un importo complessivo di € 6.635 e risultano così composti:

COMPOSIZIONE FINE ESERCIZIO	2024	2023	VARIAZIONE
Ratei passivi	1.345	11.000	-9.655
SU SPESE CONDOMINIALI	1.345	11.000	-9.655
Risconti passivi	5.291	5.305	-14
SU INTERESSI ATTIVI MATURATI SU LOCAZIONE DI UNA PORZIONE DELL'IMMOBILE UNISER A INWITT PER IL POSIZIONAMENTO DI UN'ANTENNA RIPETITORE DI SEGNALE SUL TETTO	5.291	5.305	-14
TOTALE	6.635	16.305	-9.670

Conti d'ordine

I conti d'ordine sono iscritti in bilancio per complessivi € 321.272.617 e risultano composti dalle seguenti voci:

COMPOSIZIONE FINE ESERCIZIO	2024	2024	VARIAZIONE
BENI DI TERZI	9.513.870	9.513.870	-
BENI PRESSO TERZI	301.623.621	281.561.565	20.062.056
GARANZIE E IMPEGNI	3.992.426	4.759.435	-767.009
IMPEGNI DI EROGAZIONE	4.070.956	4.063.024	7.932
ALTRI CONTI D'ORDINE	2.071.744	1.667.761	403.983
TOTALE	321.272.617	301.565.655	19.706.962

Beni di terzi

I beni di terzi sono iscritti in bilancio per € 9.513.870 e a fine 2024 risultano composti dalle seguenti voci:

COMPOSIZIONE FINE ESERCIZIO	IMPORTO
PORZIONE DEL CONVENTO DEI CAPPUCCINI IN VIA DEGLI ARMENI A PISTOIA - USUFRUTTO, RICEVUTO PER DONAZIONE MODALE, PER LA DURATA DI ANNI TRENTA CON SCADENZA 07/04/2046	250.000
OPERE D'ARTE INTESA SANPAOLO IN COMODATO	9.263.870
TOTALE	9.513.870



Beni presso terzi

I beni presso terzi sono iscritti in bilancio per complessivi € 301.623.621 e sono così composti:

COMPOSIZIONE FINE ESERCIZIO	2024	2023	VARIAZIONE
STRUMENTI FINANZIARI	301.003.764	280.907.081	20.096.683
OPERE D'ARTE E BENI CULTURALI	619.857	654.485	-34.627
TOTALE	301.623.621	281.561.565	20.062.056

Per quanto riguarda gli *strumenti finanziari*, l'importo iscritto nei conti d'ordine rappresenta il valore nominale dei titoli in amministrazione presso corrispondenti bancari diversi. Tutti gli strumenti finanziari della Fondazione (immobilizzati e non) sono depositati presso istituti bancari, a eccezione delle partecipazioni in enti e società strumentali e delle quote/azioni dei fondi alternativi.

Per quanto riguarda le *opere d'arte e beni culturali*, il valore iscritto nei conti d'ordine rappresenta il valore di bilancio delle opere d'arte e dei beni culturali di proprietà della Fondazione presso terzi in quanto concessi in prestito per mostre temporanee o in comodato d'uso gratuito.

Garanzie e impegni

La voce, iscritta in bilancio per € 3.992.426, accoglie l'ammontare residuo dell'impegno di sottoscrizione e di versamento che la Fondazione ha assunto nei confronti delle seguenti società (fondi *alternativi illiquidi*):

FONDO	NUMERO QUOTE	IMPEGNO ORIGINARIO	IMPORTO VERSATO	RIMBORSI RICHIAMABILI IN CONTO CAPITALE	IMPEGNO RESIDUO
FONDO PERENNIUS GLOBAL VALUE 2008 C	3.000.000	3.000.000	2.992.783	340.667	347.884
F2I TERZO - QUOTE CLASSE A	179	1.790.000	1.590.610	787.383	11.593
F2I TERZO - QUOTE CLASSE B	21	210.000	227.676	18.835	1.360
FONDO PERENNIUS ASIA PACIFIC AND EMERGING MARKETS	3.000.000	3.000.000	2.612.084	284.925	317.146
FONDO ATLANTE	10	10.000.000	9.952.721	-	18.098
FONDO PRANA VENTURE EUVECA - QUOTE CLASSE B	250	1.000.000	589.031	-	410.969
FONDO CDP TOSCANA NEXT	2.000.000	2.000.000	372.968	-	1.627.032
FONDO SI SOCIAL IMPACT	1	500.000	590.874	147.162	56.288
FONDO LINFA VENTURES A2	1000	1.000.000	42.390		957.610
FONDO TECHSHOP PRIMO A	50.000	500.000	272.805	17.252	244.447
TOTALE		23.000.000	19.243.941	1.596.223	3.992.426

Impegni di erogazione

Sono iscritti in bilancio per € 4.070.956 e rappresentano per € 3.283.804 l'importo complessivo degli impegni deliberati per i progetti pluriennali a valere sugli esercizi successivi e per € 787.152 l'importo dei progetti deliberati nel 2024 a valere sull'esercizio 2025.



A fine 2024 la voce risulta così composta:

TIPO DI INTERVENTO	SETTORE DI INTERVENTO	IMPEGNI DI EROGAZIONI SUDDIVISI PER ANNO							TOTALE
		2025	2026	2027	2028	2029	2030		
- Diocesi di Pistoia - convenzione		40.000							40.000
- Palazzo dei Vescovi - allestimento e lavori archeologici		547.626							547.626
- Tavolo strategico della Cultura - incarico professionista		25.960							25.960
- Bando FSE per Fondazione Pistoia Musei	ARTE ATTIVITÀ E BENI CULTURALI	2.400							2.400
- Istituto Storico della Resistenza, "Scenari del XX secolo"		10.000							10.000
- Istituto Storico della Resistenza, protocollo "Farestoria"		4.500	4.500						9.000
- Festival Dialoghi di Pistoia		350.000							350.000
- Archivio Bargiacchi		26.100							26.100
- Studiare in Europa e nel Mondo Edizione 2023		40.000							40.000
- Studiare in Europa e nel Mondo Edizione 2024		40.000	40.000						80.000
- Progetto Europa		15.000							15.000
- Scuola di studi umanistici		30.000							30.000
- Locazione immobile per attività Uniser	EDUCAZIONE ISTRUZIONE E FORMAZIONE	103.920	96.600	64.400					264.920
- ITS PRIME- Locazione immobile		109.800	109.800	109.800	109.800	109.800	73.200		622.200
- "Dall'idea di Europa alla costruzione europea nei manuali scolastici dell'Italia Francia Germania e Polonia"		12.000	8.000						20.000
- Si Gentiale..!		135.000							135.000
- Bando Cesvot "Siete Presente" edizione 2025		30.000							30.000
- Fondazione Sant'Atto	VOLONTARIATO, FILANTROPIA E BENEFICIENZA	104.500							104.500
- Progetto I.U.T.U. SPA.C.E. - Associazione Pozzo di Giacobbe		31.250	31.250						62.500
- Sportello per la casa		10.000	10.000						20.000
- Progetto Social Business 2023-2025		44.250							44.250
- Progetto di ricerca sulla montagna pistoiese		18.300							18.300
- Realizzazione nuova biblioteca - Comune di Agliana	SVILUPPO LOCALE ED EDILIZIA POPOLARE LOCALE	125.000							125.000
- Restauro Teatro Manzoni - progetto e primo step lavori		91.354							91.354
- Convenzione Confindustria Toscana		25.000							25.000
- GEA anticipo copertura perdite 2025		70.414							70.414
- Manifatture digitali		75.000	75.000						150.000
- Eurogym		30.000							30.000
- Ecomuseo della montagna	PROTEZIONE E QUALITÀ AMBIENTALE	25.000	25.000						50.000
- Pistoia si rinnova 2	SALUTE PUBBLICA	440.000	440.000						880.000
- LILT Pistoia - mammografo		34.416	34.416	27.533	27.533	27.533			151.432
		2.646.790	874.566	201.733	137.333	137.333	73.200		4.070.956

Altri conti d'ordine

Sono iscritti in bilancio per € 2.071.744 e a fine 2024 risultano così composti:

COMPOSIZIONE FINE ESERCIZIO	2024	2023	VARIAZIONE
IVA SU ACQUISTI DI BENI E SERVIZI	606.770	575.553	31.217
RITENUTE D'ACCONTO SUBITE SU PROVENTI PERCEPITI	1.464.973	1.092.208	372.766
TOTALE	2.071.744	1.667.761	403.983

I suddetti importi vengono evidenziati al fine di consentire all'organo amministrativo la valutazione del peso complessivo delle imposte gravanti nell'esercizio.



Capitolo 4

Informazioni sul Conto Economico: proventi

CONTO ECONOMICO - PROVENTI	2024	2023	VARIAZIONE
1. RISULTATO DELLE GESTIONI PATRIMONIALI INDIVIDUALI	-	-1.141.622	1.141.622
2. DIVIDENDI E PROVENTI ASSIMILATI	19.229.924	15.617.175	3.612.749
3. INTERESSI E PROVENTI ASSIMILATI	6.272.538	4.798.850	1.473.688
4. RIVALUTAZIONE (SVALUTAZIONE) NETTA DI STRUMENTI FINANZIARI NON IMMOBILIZZATI	-9.800.914	-6.245.820	-3.555.094
5. RISULTATO DELLA NEGOZIAZIONE DI STRUMENTI FINANZIARI NON IMMOBILIZZATI	16.801.126	15.538.821	1.262.305
6. RIVALUTAZIONE (SVALUTAZIONE) NETTA DI IMMOBILIZZAZIONI FINANZIARIE	-2.436.656	-1.940.427	-496.229
7. RIVALUTAZIONE (SVALUTAZIONE) NETTA DI ATTIVITÀ NON FINANZIARIE	-	-	-
8. RISULTATO D'ESERCIZIO DELLE IMPRESE STRUMENTALI DIRETTAMENTE ESERCITATE	-	-	-
9. ALTRI PROVENTI	1.218.601	1.206.758	11.843
TOTALE PROVENTI NETTI	31.284.619	27.833.735	3.450.884

1. Risultato delle gestioni patrimoniali

Nel portafoglio della Fondazione non sono presenti gestioni patrimoniali.



2. Dividendi e proventi assimilati

La voce, iscritta in bilancio per € 19.229.924, rappresenta i dividendi di competenza dell'esercizio:

COMPOSIZIONE FINE ESERCIZIO	2024	2023	VARIAZIONE
DIVIDENDI DA SOCIETÀ STRUMENTALI	-	-	-
DIVIDENDI DA ALTRE IMMOBILIZZAZIONI FINANZIARIE	13.281.410	8.338.313	4.943.097
DIVIDENDI DA STRUMENTI FINANZIARI NON IMMOBILIZZATI	5.948.514	7.278.862	-1.330.348
TOTALE	19.229.924	15.617.175	3.612.749

La diversa composizione dei dividendi rispetto al 2023 deriva in parte anche dall'immobilizzazione dell'intera partecipazione in Intesa Sanpaolo.

Dividendi da società strumentali

La società e gli enti strumentali non hanno distribuito proventi di alcun genere.

Dividendi da altre immobilizzazioni finanziarie

La voce, iscritta in bilancio per € 13.281.410, si compone dei dividendi deliberati e distribuiti nel 2024 dalle società partecipate considerate strategiche.

Di seguito il dettaglio della voce:

COMPOSIZIONE	2024	2023
INTESA SANPAOLO SPA	6.450.000	2.341.000,00
CASSA DEPOSITI E PRESTITI SPA	5.751.114	4.862.632,50
CDP RETI SPA	500.060	481.536,00
SINLOC	16.569	15.122,31
ALTRE PARTECIPAZIONI	563.668	638.022
TOTALE	13.281.410	8.338.313

Si fa presente che il dividendo incassato di € 2.880.000 relativo al saldo 2023 di Intesa Sanpaolo è stato registrato tra i dividendi da strumenti finanziari non immobilizzati in quanto l'operazione è avvenuta prima dell'immobilizzazione della partecipazione.

Dividendi da strumenti finanziari non immobilizzati

La voce, iscritta in bilancio per € 5.948.514 è costituita dai dividendi incassati nel 2024 sulle azioni detenute a titolo di investimento finanziario.

3. Interessi e proventi assimilati

Gli interessi e i proventi assimilati sono iscritti in bilancio per € 6.272.538 e accolgono le seguenti voci:

COMPOSIZIONE FINE ESERCIZIO	2024	2023	VARIAZIONE
INTERESSI DA IMMOBILIZZAZIONI FINANZIARIE	544.104	235.217	308.887
INTERESSI DA STRUMENTI FINANZIARI NON IMMOBILIZZATI	4.711.298	3.720.955	990.343
INTERESSI DA CREDITI E DISPONIBILITÀ LIQUIDE	1.017.136	842.678	174.458
TOTALE	6.272.538	4.798.850	1.473.688

Si precisa che gli interessi sono esposti al netto della ritenuta a titolo di imposta sostitutiva.

Interessi da immobilizzazioni finanziarie

La voce, iscritta in bilancio per € 544.104, accoglie i proventi incassati, al netto delle imposte, sugli investimenti effettuati nei fondi immobilizzati indicati nella tabella che segue:

COMPOSIZIONE FINE ESERCIZIO	2024
Interessi attivi da titoli di debito quotati immobilizzati	8.981
Interessi attivi da fondi immobilizzati	535.123
FONDO IMMOBILI PUBBLICI	7.398
FONDO F2I TERZO - QUOTE CLASSE A	47.864
FONDO F2I TERZO - QUOTE CLASSE B	5.482
FONDO NCP I SCA SICAR	187.324
FONDO OMICRON PLUS	26.450
FONDO HOUSING TOSCANO CLASSE B2	28.922
FONDO PERENNIUS GLOBAL VALUE	202.634
FONDO TECHSHOP PRIMO	255
FONDO PRANA VENTURES SICAF EUVECA	28.793
TOTALE	544.104



Interessi da strumenti finanziari non immobilizzati

La voce, iscritta in bilancio per € 4.711.298, risulta così composta:

COMPOSIZIONE FINE ESERCIZIO	2024	2023	VARIAZIONE
INTERESSI ATTIVI DA TITOLI DI DEBITO QUOTATI	3.901.663	3.274.308	627.355
INTERESSI ATTIVI SU FONDI E SICAV	809.635	446.647	362.988
TOTALE	4.711.298	3.720.955	990.343

Interessi da crediti e disponibilità liquide

La voce, iscritta in bilancio per € 1.017.136, accoglie gli interessi, al netto delle imposte, maturati sui conti correnti e sui conti vincolati accesi dalla Fondazione.

4. Rivalutazione (svalutazione) netta di strumenti finanziari non immobilizzati

La voce, iscritta in bilancio per € -9.800.914, accoglie il saldo delle rivalutazioni (entro il limite del costo storico) e delle svalutazioni del comparto non immobilizzato.

La tabella che segue illustra la composizione della voce:

COMPOSIZIONE FINE ESERCIZIO	2024	2023	VARIAZIONE
RIVALUTAZIONI	5.080.754	2.109.891	2.970.864
RIVALUTAZIONI STRUMENTI FINANZIARI NON IMMOBILIZZATI	1.425.685	2.004.090	-578.406
RIVALUTAZIONI PER OSCILLAZIONE CAMBI SU TITOLI	3.643.925	103.409	3.540.516
RIVALUTAZIONI PER OSCILLAZIONE CAMBI SUI CONTI CORRENTI	11.144	2.391	8.753
SVALUTAZIONI	-14.881.668	-10.464.423	-4.417.245
SVALUTAZIONI STRUMENTI FINANZIARI NON IMMOBILIZZATI	-14.668.871	-8.250.324	-6.418.548
SVALUTAZIONI PER OSCILLAZIONE CAMBI SU TITOLI	-212.036	-2.212.121	2.000.085
SVALUTAZIONI PER OSCILLAZIONE CAMBI SUI CONTI CORRENTI	-761	-1.978	1.217
UTILIZZO "FONDO UTILI NETTI DA CAMBI"	0	2.108.712	-2.108.712
TOTALE	-9.800.914	-6.245.820	-3.555.093

Come già evidenziato si ricorda che nel presente bilancio la Fondazione ha deciso di avvalersi, per la categoria di titoli emessi dal governo americano "Titoli di Stato - Us Treasury", della possibilità concessa dall'art. 1 del decreto Ministero dell'Economia e delle Finanze del 23 settembre 2024, che prevede che "le disposizioni di cui all'art. 45, commi 3-octies e 3-novies, del decreto-legge 21 giugno 2022, n. 73, convertito, con modificazioni, dalla legge 4 agosto 2022, n. 122, si applicano anche per tutto l'esercizio 2024". Tali disposizioni consentono ai soggetti che per la redazione del bilancio non adottano i principi contabili internazionali, di valorizzare i titoli non immobilizzati al valore di bilancio dell'esercizio precedente o al costo di acquisto se successivo.

Come già specificato nei criteri di valutazione degli strumenti finanziari non immobilizzati, la categoria di titoli alla quale è stata applicata la deroga è stata selezionata seguendo il criterio prudenziale, ovvero individuando strumenti adeguati a recuperare l'intero valore in un tempo presumibilmente breve o definito, escludendo emittenti con rischi di perdita potenzialmente strutturale.



Dall'applicazione della suddetta deroga si sono ottenute minori svalutazioni riassunti come segue:

TITOLI DI CAPITALE	-
TITOLI DI DEBITO	3.596.059
FONDI E SICAV	-
TOTALE	3.596.059

Il saldo netto della voce passa da € 13.396.973 a € 9.800.914, con una differenza pari appunto ad € 3.596.059.

Di seguito si riporta il dettaglio delle svalutazioni non effettuate per effetto dell'applicazione della deroga concessa negli anni 2023 e 2024:

CATEGORIE DI TITOLI	2024	2023	VARIAZIONE
CORPORATE	-	853.716	-853.716
TITOLI DI STATO	3.596.059	3.782.672	-186.613
FONDI OBBLIGAZIONARI	-	2.106.138	-2.106.138
TOTALE	3.596.059	6.742.526	-3.146.467

Rivalutazioni su strumenti finanziari non immobilizzati

La voce accoglie il recupero di valore, entro i limiti del costo storico, degli strumenti finanziari non immobilizzati svalutati in anni precedenti sulla base del loro valore di mercato a fine esercizio. A fine anno ammonta a € 1.425.685 e risulta così composta:

COMPOSIZIONE FINE ESERCIZIO	2024	2023	VARIAZIONE
RIVALUTAZIONI TITOLI DI DEBITO QUOTATI	1.190.021	1.851.940	-661.919
RIVALUTAZIONI TITOLI DI CAPITALE QUOTATI	139.180	27.396	111.784
RIVALUTAZIONI FONDI E SICAV	96.484	124.755	-28.271
TOTALE	1.425.685	2.004.090	-578.406

Rivalutazioni per oscillazioni cambi su titoli

Questa voce, iscritta in bilancio per € 3.643.925, è movimentata dalle oscillazioni su cambi relative ai titoli di debito in valuta presenti in portafoglio emerse dal confronto tra il valore in valuta al momento dell'acquisto e la valorizzazione di mercato al 31/12/2024. L'importo è stato contabilizzato sul valore di bilancio del titolo.

Rivalutazioni per oscillazione cambi sui conti correnti

Si tratta dell'oscillazione positiva delle differenze cambio non realizzate sui conti correnti in valuta estera. A fine esercizio l'importo iscritto a tale voce ammonta a € 11.144.

Svalutazioni su strumenti finanziari non immobilizzati

La voce accoglie il minusvalore emerso dal confronto tra il valore di bilancio degli strumenti finanziari quotati non immobilizzati e il loro valore di mercato a fine esercizio. A fine esercizio ammonta a € 14.668.871 e risulta così composta:

COMPOSIZIONE FINE ESERCIZIO	2024	2023	VARIAZIONE
SVALUTAZIONI TITOLI DI DEBITO QUOTATI	-1.040.318	-14.483	-1.025.835
SVALUTAZIONI TITOLI DI CAPITALE QUOTATI	-9.433.649	-6.720.867	-2.712.782
SVALUTAZIONI FONDI E SICAV	-4.194.905	-1.514.973	-2.679.932
TOTALE	-14.668.871	-8.250.324	-6.418.548

Le maggiori svalutazioni che emergono nel 2024 rispetto all'anno precedente derivano in parte da una minor applicazione della deroga concessa dall'art. 1 del decreto Ministero dell'Economia e delle Finanze del 23 settembre 2024 (€ 3.146.467).

Svalutazioni per oscillazioni cambi su titoli

Questa voce, iscritta in bilancio per € 212.036, è movimentata dalle oscillazioni su cambi relative ai titoli di debito in valuta presenti in portafoglio, emerse dal confronto tra il valore in valuta al momento dell'acquisto e la valorizzazione di mercato al 31/12/2024. L'importo è stato contabilizzato sul valore di bilancio del titolo e, al netto delle rivalutazioni per oscillazioni cambi da titoli, è stato interamente coperto mediante l'utilizzo del Fondo utili netti da cambi.

Svalutazioni per oscillazione cambi sui conti correnti

Si tratta dell'oscillazione negativa delle differenze cambio non realizzate dei conti correnti in valuta estera. A fine esercizio l'importo iscritto a tale voce ammonta a € 761.



5. Risultato della negoziazione di strumenti finanziari non immobilizzati

La voce, iscritta in bilancio per € 16.801.126, rappresenta il saldo tra gli utili e le perdite realizzate a seguito della negoziazione degli strumenti finanziari non immobilizzati e non affidati in gestione patrimoniale individuale.

La tabella che segue illustra la composizione della voce:

COMPOSIZIONE FINE ESERCIZIO	2024	2023	VARIAZIONE
UTILI DI NEGOZIAZIONE	23.768.256	22.579.031	1.189.225
PERDITE DI NEGOZIAZIONE	-6.967.130	-7.040.210	73.080
TOTALE	16.801.126	15.538.821	1.262.305

Utili di negoziazione

Gli utili da negoziazione registrati a seguito della vendita di strumenti finanziari non immobilizzati a fine 2024 ammontano a € 23.768.256.

La voce risulta così composta:

COMPOSIZIONE FINE ESERCIZIO	2024	2023	VARIAZIONE
TITOLI DI DEBITO QUOTATI	483.285	122.827	360.458
TITOLI DI CAPITALE QUOTATI	12.775.351	15.975.402	-3.200.051
PARTI DI OICR QUOTATI	9.346.466	5.301.605	4.044.862
UTILI DA CAMBIO TITOLI IN VALUTA	691.947	648.995	42.952
UTILI SU OPZIONI	471.206	530.202	-58.996
TOTALE	23.768.256	22.579.031	1.189.225

Perdite di negoziazione

Le perdite da negoziazione registrate a seguito della vendita di strumenti finanziari non immobilizzati a fine 2024 ammontano a € 6.967.130.

La voce risulta così composta:

COMPOSIZIONE FINE ESERCIZIO	2024	2023	VARIAZIONE
TITOLI DI DEBITO QUOTATI	-204.969	-165.003	-39.965
TITOLI DI CAPITALE QUOTATI	-5.022.578	-3.735.660	-1.286.918
PARTI DI OICR QUOTATI	-369.401	-989.463	620.062
DIFFERENZA DA CAMBI PER TITOLI IN VALUTA	-861.487	-1.764.383	902.896
PERDITE SU OPZIONI	-508.695	-385.700	-122.995
TOTALE	-6.967.130	-7.040.210	73.080



6. Rivalutazione (svalutazione) netta di immobilizzazioni finanziarie

Al 31/12/2024 sono state effettuate le seguenti svalutazioni su quattro fondi del comparto immobilizzato:

FONDO	SVALUTAZIONE
FONDO GEO PONENTE COIMA CLASSE A	185.141
FONDO GEO PONENTE COIMA CLASSE A3	802.341
FONDO IMMOBILI PUBBLICI	340.905
FONDO OPPENHEIMER RESOURCE II	1.108.270
TOTALE	2.436.656

7. Rivalutazione (svalutazione) netta di attività non finanziarie

Le attività non finanziarie non sono state oggetto di svalutazioni o rivalutazioni.

8. Risultato d'esercizio delle imprese strumentali direttamente esercitate

Le imprese strumentali direttamente esercitate dalla Fondazione hanno realizzato un risultato d'esercizio negativo. Pertanto, la voce a fine esercizio non risulta valorizzata.

9. Altri proventi

Tale voce, iscritta in bilancio per € 1.218.601, risulta composta come di seguito:

COMPOSIZIONE FINE ESERCIZIO	2024	2023	VARIAZIONE
PROVENTI DA LOCAZIONE DI UNA PICCOLA PARTE DELL'IMMOBILE UNISER A INWITT SPA, PER IL POSIZIONAMENTO DI UN'ANTENNA RIPETITORE DI SEGNALE SUL TETTO	15.842	15.814	29
CONTROPARTITA ECONOMICA DEL CREDITO D'IMPOSTA PER ART BONUS, RICONOSCIUTO ALLE EROGAZIONI LIBERALI A SOSTEGNO DELLA CULTURA E DEI BENI CULTURALI	990.233	992.978	-2.745
CONTROPARTITA ECONOMICA DEL CREDITO D'IMPOSTA PER TOSCANA ART BONUS, RICONOSCIUTO PER LE EROGAZIONI LIBERATI A SOSTEGNO DELLA CULTURA E DELLA VALORIZZAZIONE DEL PAESAGGIO	1.787	14.490	-12.703
PROVENTI PER ACQUISTO CREDIT D'IMPOSTA	42.308	12.943	29.365
CONTROPARTITA ECONOMICA DEL CREDITO D'IMPOSTA RICONOSCIUTO PER 'BONUS ACQUA POTABILE'	0	137	-137
CONTROPARTITA ECONOMICA DEL CREDITO D'IMPOSTA RICONOSCIUTO PER 'BONUS INVESTIMENTI PUBBLICITARI'	0	5.972	-5.972
PROVENTI DA LOCAZIONE IMMOBILI CITTADELLA SOLIDALE	168.407	164.420	3.986
ARROTONDAMENTI ATTIVI	24	5	19
TOTALE	1.218.601	1.206.758	11.843



Capitolo 5

Informazioni sul Conto Economico: oneri e proventi straordinari

CONTO ECONOMICO - ONERI E PROVENTI STRAORDINARI		2024	2023	VARIAZIONE
10.	ONERI	7.184.419	3.428.151	3.756.268
11.	PROVENTI STRAORDINARI	50.159	89.748	-39.589
12.	ONERI STRAORDINARI	435.500	3.643.973	-3.208.473
13.	IMPOSTE	3.805.243	2.895.499	909.744
13 BIS.	ACCANTONAMENTO EX ART 1 COMMA 44 LEGGE 178/2020	2.306.156	1.874.061	432.095
TOTALE		13.681.159	11.751.936	1.929.223

10. Oneri

Gli oneri, iscritti in bilancio per € 7.184.419, sono rilevati e contabilizzati con criteri prudenziali e indipendentemente dalla data del pagamento, secondo il principio della competenza economica temporale.

La voce risulta così composta:

COMPOSIZIONE FINE ESERCIZIO	2024	2023	VARIAZIONE
PER COMPENSI E RIMBORSI SPESE ORGANI STATUTARI	533.107	512.276	20.831
PER IL PERSONALE	1.013.075	924.577	88.498
PER CONSULENTI E COLLABORATORI ESTERNI	289.066	455.874	-166.808
PER SERVIZI DI GESTIONE DEL PATRIMONIO	3.908	159.783	-155.875
INTERESSI PASSIVI E ALTRI ONERI FINANZIARI	44.360	1.231	43.129
COMMISSIONI DI NEGOZIAZIONE	429.794	420.634	9.160
AMMORTAMENTI	559.034	168.564	390.470
ACCANTONAMENTI	3.431.890	-	3.431.890
ALTRI ONERI	880.185	785.212	94.973
TOTALE	7.184.419	3.428.151	3.756.268



Per compensi e rimborsi spese organi statutari

La voce, iscritta in bilancio per € 533.107, rappresenta i compensi riconosciuti al Presidente, al Consiglio di Amministrazione, al Consiglio Generale, al Collegio dei Revisori, alla Commissione Candidature e ai Gruppi di Lavoro.

ORGANO	2024	2023	VARIAZIONE
PRESIDENTE	80.619	56.898	23.721
CONSIGLIO DI AMMINISTRAZIONE	260.401	255.731	4.670
CONSIGLIO GENERALE	87.398	92.558	-5.160
COLLEGIO DEI REVISORI	95.705	96.429	-724
COMMISSIONE CANDIDATURE	6.860	2.089	4.771
GRUPPI DI LAVORO	2.125	8.571	-6.446
TOTALE	533.107	512.276	20.831

Di seguito il dettaglio del costo totale sostenuto nell'esercizio per gli organi statutari:

ORGANO	NUMERO COMPONENTI	COMPENSI	GETTONI PRESENZA	ONERI ACCESSORI (iva cassa prev. inps)	SOMME TOTALI CORRISPOSTE
PRESIDENTE	1	60.000	9.499	11.120	80.619
CONSIGLIO DI AMMINISTRAZIONE	7	175.000	42.123	43.277	260.401
CONSIGLIO GENERALE	24	-	74.864	12.534	87.398
COLLEGIO DEI REVISORI	3	58.029	17.400	20.275	95.705
COMMISSIONE CANDIDATURE	5	-	5.802	1.059	6.860
GRUPPI DI LAVORO	22	-	1.800	325	2.125
TOTALE		293.029	151.488	88.590	533.107

In ottemperanza a quanto indicato all'articolo 4 del "Regolamento recante i requisiti di adesione delle Fondazioni ad ACRI e le procedure di ammissione e permanenza" alla stessa associazione, approvato dall'Assemblea ACRI il 6 maggio 2015, di seguito si riportano i compensi annui e le indennità nominali per ogni seduta deliberate, per tipologia di carica, dall'Organo di Indirizzo.

CARICA	COMPENSO ANNUO	GETTONE DI PRESENZA
Consiglio di Amministrazione		
PRESIDENTE*	80.000	200
VICE PRESIDENTE	40.000	200
CONSIGLIERI**	20.000	200
Consiglio Generale		
PRESIDENTE	-	550
CONSIGLIERI GENERALI	-	550
CONSIGLIERI DI AMMINISTRAZIONE	-	200
SINDACI REVISORI	-	200
Collegio dei Revisori		
PRESIDENTE	24.000	200
SINDACI	17.000	200
Commissione Candidature		
COMPONENTI	-	200
* Il Presidente in carica fino al 30/06/2024 ha rinunciato al 50% del suo compenso annuo.		
**Nel 2023 è stata attribuita la delega per la struttura operativa e per la direzione e coordinamento degli enti strumentali al consigliere Di Zanni, per il periodo 1/4/2023-30/6/2024 con un compenso aggiuntivo di 20.000 euro annuali. La medesima delega è stata rinnovata a partire dal 1/10/2024 fino all'approvazione del DPA 2026.		

Il Protocollo d'Intesa siglato con il MEF il 22 aprile 2016, all'articolo 9, disciplina i "Corrispettivi per i componenti gli organi" della Fondazione. Il comma 5 del predetto articolo indica *"La somma complessiva corrisposta a qualunque titolo a Presidente, componenti del Consiglio di Amministrazione, dell'Organo di Indirizzo, dell'organo di controllo, di comitati e/o commissioni non può in ogni caso superare l'importo determinato applicando a ognuno dei seguenti scaglioni, in cui può essere ripartito il patrimonio di bilancio, le relative percentuali:*

- a) fino a 120 milioni di euro di patrimonio: 0,40%;*
- b) oltre 120 milioni di euro e fino a 500 milioni di euro di patrimonio: 0,10%;*
- c) oltre 500 milioni di euro e fino a 5.000 milioni di euro di patrimonio: 0,05%;*
- d) oltre 5.000 milioni di euro di patrimonio: 0,01%".*

I prospetti di seguito indicati confrontano l'importo determinato applicando, a ognuno degli scaglioni in cui può essere ripartito il patrimonio netto nel suo valore al 31 dicembre 2024, le percentuali stabilite dal predetto articolo del Protocollo, con il totale delle somme pagate a qualunque titolo ai componenti gli organi della Fondazione, tenuto quindi conto anche degli oneri fiscali e contributivi.



PN DIVISO PER SCAGLIONI	ALIQUOTA	LIMITE MASSIMO CORRISPETTIVI	LIMITE % MASSIMO CORRISPETTIVI SU PN	CORRISPETTIVI AL 31/12/2024	% CORRISPETTIVI RISPETTO AL LIMITE
1	2	3	4 (3/1)	5	6 (5/3)
120.000.000	0,40%	480.000			
310.906.407	0,10%	310.906			
430.906.407		790.906	0,18	533.107	67,4%

ORGANI	CORRISPETTIVO TOTALE
PRESIDENTE	80.619
CONSIGLIO DI AMMINISTRAZIONE	260.401
CONSIGLIO GENERALE	87.398
COLLEGIO DEI REVISORI	95.705
COMMISSIONE CANDIDATURE	6.860
GRUPPI DI LAVORO	2.125
TOTALE CORRISPETTIVI	533.107
PATRIMONIO NETTO	430.906.407
Incidenza % dei corrispettivi sul patrimonio netto	0,12
INCIDENZA % MASSIMA CONSENTITA SUL PATRIMONIO NETTO	0,18
EROGAZIONI DELIBERATE	15.833.237
Incidenza % dei corrispettivi sulle erogazioni deliberate	3,37

Per il personale

Gli oneri per il personale ammontano a € 1.013.075 e risultano così composti:

COMPOSIZIONE FINE ESERCIZIO	2024	2023	VARIAZIONE
PERSONALE DIPENDENTE DELLA FONDAZIONE	961.888	878.878	83.010
ACCANTONAMENTO TFR LAVORATORI SUBORDINATI	51.188	45.699	5.489
TOTALE	1.013.075	924.577	88.498

Al 31 dicembre 2024 il personale dipendente in servizio è composto da 15 unità a tempo indeterminato e una in somministrazione da società interinale. Il personale della Fondazione è inquadrato nel CCNL “Commercio e terziario”. La crescita dell’attività istituzionale dell’ente nel suo complesso ha richiesto un particolare sforzo organizzativo ed è cresciuto l’impegno di lavoro richiesto ai dipendenti.

È da notare che il Direttore della Fondazione, Matteo Carradori, entrato in carica a luglio 2023 è un dipendente della Fondazione, pertanto il relativo onere figura in tale voce.

Per consulenze e collaborazioni esterne

Gli oneri per consulenze e collaborazioni esterne, per complessivi € 289.066, sono così composti:

COMPOSIZIONE FINE ESERCIZIO	2024	2023	VARIAZIONE
Oneri per collaboratori	64.920	125.864	-60.944
DIRETTORE (PERIODO 1/1/2023-30/6/2023)	-	63.440	-63.440
CONSULENTE LEGALE	64.920	62.424	2.496
Oneri per prestazioni professionali	224.146	330.010	-105.864
CONSULENZE LEGALI E NOTARILI	30.490	44.758	-14.267
SUPPORTO GESTIONE FINANZIARIA	79.860	75.325	4.535
CONSULENZA IMMOBILIARE	63.024	96.194	-33.170
REVISIONE BILANCIO	11.879	11.224	655
CONSULENZA FISCALE E CONTABILE	26.243	18.221	8.022
CONSULENZA SU COMUNICAZIONE E SITO	3.660	53.497	-49.837
ALTRE PRESTAZIONI PROFESSIONALI	8.990	30.791	-21.802
TOTALE	289.066	455.874	-166.807

Gli *oneri per collaboratori* accolgono i compensi e i rimborsi spese spettanti al consulente legale della Fondazione, come risulta dal dettaglio sotto riportato:

COMPOSIZIONE	COMPENSO	ONERI			SOMME TOTALI CORRISPOSTE
		CPA	CONTRIBUTI INPS/INAIL	IVA	
CONSULENTE LEGALE	62.424	2.496			64.920
TOTALE					64.920

Gli *oneri per prestazioni professionali* includono gli onorari relativi ai servizi di consulenza in materia fiscale, legale, immobiliare, di investimenti finanziari, del lavoro e della comunicazione, oltre che per la revisione del bilancio annuale, per la trascrizione dei libri sociali e di altre consulenze generiche.

Per servizi di gestione del patrimonio

La voce, iscritta in bilancio per € 3.908, comprende le commissioni di gestione e negoziazione relative ai fondi Perennius Global Value e Perennius Asia Pacific.

Interessi passivi e altri oneri finanziari

La voce è iscritta in bilancio per € 44.360 e per € 11.058 è costituita da interessi relativi a una linea di credito a favore della strumentale Pistoia Musei e Cultura scrl chiusa nel corso dell'esercizio, per € 13.463 a interessi relativa al fondo Techshop Primo e per 16.261 da interessi passivi su debito tributario ex Pistoia Musei e Cultura scrl.



Commissioni di negoziazione

La voce, iscritta in bilancio per complessivi € 429.794, riepiloga tutte le spese sostenute per la negoziazione di strumenti finanziari:

COMPOSIZIONE FINE ESERCIZIO	2024	2023	VARIAZIONE
COMMISSIONE DI NEGOZIAZIONE	429.794	420.634	9.160
TOTALE	429.794	420.634	9.160

Da evidenziare che a partire dal 2019 l'incidenza media delle commissioni si è ridotta grazie a una revisione completa dei sistemi di trasmissione ordini e tabelle commissionari applicate.

Ammortamenti

Gli ammortamenti sono iscritti in bilancio per € 559.034 e sono relativi alle categorie "beni immobili", "beni mobili strumentali" e "altri beni".

Per quanto riguarda gli immobili, come esposto nei criteri di valutazione, vengono assoggettati ad ammortamento solo gli acquisti e le ristrutturazioni per i quali non sono state utilizzate le risorse destinate all'attività istituzionale e pertanto non coperti da apposito fondo nel passivo.

COMPOSIZIONE FINE ESERCIZIO	COEFFICIENTE DI AMMORTAMENTO	2024	2023	VARIAZIONE
MACCHINE E IMPIANTI	10,00%	15.662	7.778	7.884
PROGRAMMI E LICENZE D'USO	33,33%	36.323	35.416	907
MACCHINE ELETTRONICHE ED ELETTRMECCANICHE	20,00%	41.511	17.547	23.964
MOBILI E ARREDI	12,00%	146.343	52.759	93.584
MOBILI E ARREDI D'EPOCA	3,00%	3.315	3.315	-
LOGHI E MARCHI	3,00%	2.129	1.164	965
IMMOBILI	3,00%	313.752	50.585	263.167
TOTALE		559.034	168.564	390.471

Accantonamenti

La voce, iscritta in bilancio per € 3.431.890, rappresenta l'accantonamento al "Fondo rischi e oneri" dell'utile netto da cambi delle attività monetarie in valuta.

Altri oneri

Gli altri oneri di gestione ammontano a € 880.185.

La tabella seguente offre un quadro analitico di tali oneri:

COMPOSIZIONE FINE ESERCIZIO	2024	2023	VARIAZIONE
Quote associative	49.553	52.627	-3.074
Spese generali	382.923	368.934	13.989
ACQUA	2.316	1.246	1.070
ARROTONDAMENTI PASSIVI	47	49	-2
ATTREZZATURA VARIA E MINUTA	1.137	4.113	-2.976
CANONI DI MANUTENZIONE E SOFTWARE	145.867	145.861	6
ENERGIA ELETTRICA	27.856	25.997	1.859
GIORNALI E PUBBLICAZIONI VARIE	18.234	15.433	2.800
MANUTENZ. ORD. MACCHINE ED IMPIANTI	25.075	32.435	-7.361
SPESE DI AGGIORNAMENTO DIPENDENTI	20.919	450	20.469
SPESE DI RISCALDAMENTO E CLIMATIZZAZIONE	56.448	54.405	2.043
SPESE DI VIAGGIO E DI TRASPORTO	12.022	12.549	-526
SPESE DIVERSE	4.130	3.046	1.084
SPESE ED ONERI BANCARI	11.510	7.968	3.542
SPESE POSTALI	4.091	5.444	-1.353
SPESE TELEFONICHE	30.504	33.293	-2.789
STAMPATI E CANCELLERIA	19.737	22.499	-2.762
SANZIONI RAVVEDIMENTI E AMMONDE	3.029	4.144	-1.116
Spese gestione immobili	309.128	195.254	113.874
MANUTENZIONE IMMOBILI	35.477	14.438	21.039
SPESE DI VIGILANZA	112.867	83.349	29.517
SPESE CONDOMINIALI	62.629	54.245	8.384
SPESE PULIZIA LOCALI	26.121	25.471	651
SERVIZIO ACCOGLIENZA E PORTIERATO	46.976	0	46.976
TASSA RIFIUTI SOLIDI URBANI	25.058	17.751	7.307
Spese assicurative	81.490	76.236	5.254
ASSICURAZIONE GLOBALE FABBRICATI	13.127	11.985	1.142
FURTO, INCENDI E SINISTRI OPERE D'ARTE	13.062	13.354	-292
ASSICURAZIONE ORGANI	39.681	39.607	74
ASSICURAZIONE RESPONSABILITÀ CIVILE VERSO TERZI	3.000	3.000	0
TUTELA LEGALE	12.620	8.290	4.330
Spese istituzionali	57.091	92.161	-35.070
SPESE SITO WEB E GRAFICA	27.030	26.902	128
SPESE DI RAPPRESENTANZA	18.800	10.235	8.565
SPESE STAMPE PUBBLICAZIONI	3.538	4.395	-857
SPESE DI COMUNICAZIONE E PROMOZIONE	7.723	50.629	-42.906
TOTALE	880.185	785.212	94.973



11. Proventi straordinari

La voce, iscritta in bilancio per € 50.159, risulta così composta:

COMPOSIZIONE FINE ESERCIZIO	2024	2023	VARIAZIONE
SOPRAVVENIENZE E INSUSSISTENZE ATTIVE	15.451	79.466	-64.015
PLUSVALENZE DA IMMOBILIZZAZIONI FINANZIARIE	34.708	10.282	24.426
TOTALE	50.159	89.748	-39.589

Le sopravvenienze attive accolgono il rimborso per doppia tassazione estera relativa ad anni precedenti per circa 7 mila euro e il rimborso ottenuto tramite il Fondo per le vittime di Madoff per circa 8 mila euro.

12. Oneri straordinari

La voce, iscritta in bilancio per € 435.500, risulta così composta:

COMPOSIZIONE FINE ESERCIZIO	2024	2023	VARIAZIONE
SOPRAVVENIENZE E INSUSSISTENZE PASSIVE	302.133	242.470	59.663
ACCANTONAMENTO AL FONDO RISCHI VARIAZIONI DI MERCATO	-	3.000.000	-3.000.000
ACCANTONAMENTO ALLA RISERVA DA RIVALUTAZIONI E PLUSVALENZE	-	397.854	-397.854
ACCANTONAMENTO AL FONDO IMPOSTE E TASSE	70.308	-	70.308
MINUSVALENZE DA IMMOBILIZZAZIONI FINANZIARE	63.060	3.650	59.410
TOTALE	435.500	3.643.973	-3.208.473

13. Imposte e tasse

Le imposte dell'esercizio, € 3.805.243, risultano composte come di seguito:

COMPOSIZIONE FINE ESERCIZIO	2024	2023	VARIAZIONE
IRES	1.695.285	1.093.011	602.273
IRAP	38.451	39.002	-551
IVAFE	14.000	14.000	-
IMPOSTE SUL CAPITAL GAIN	1.514.151	1.341.562	172.589
IMPOSTA DI BOLLO	99.612	166.021	-66.409
TOBIN TAX	358.958	177.768	181.190
ALTRI ONERI TRIBUTARI	7.500	1.000	6.500
IMU	77.286	63.135	14.151
TOTALE	3.805.243	2.895.499	909.744

Dall'esercizio 2014 si è verificato un forte aumento dell'imposizione fiscale, dovuto principalmente alle novità normative intercorse, che hanno avuto un impatto significativo soprattutto sull'Ires, innalzando la base imponibile sui dividendi dal 5% al 77,74% e successivamente al 100% e sul *capital gain* aumentando la tassazione dal 20% al 26%. A decorrere dall'esercizio 2017 l'aliquota Ires, conteggiata sul reddito imponibile, è stata ridotta dal 27,50% al 24%.

Tuttavia, dal 1° gennaio 2021 gli utili percepiti dagli enti non commerciali concorrono alla formazione del reddito soggetto a Ires nella misura del 50%. Per il computo della quota imponibile degli utili di cui trattasi, assume importanza il momento della loro percezione, non rilevando il periodo di formazione degli stessi. Il conseguente risparmio d'imposta è stato accantonato alla voce 13-bis ed è destinato al finanziamento di attività di interesse generale nei settori indicati dal comma 45 della legge n. 178 del 2020, che corrispondono ai settori di intervento delle Fondazioni di cui all'art. 1, comma 1, lettera c-bis), del d.Lgs 153/1999.

Dal 2020 sono soggetti passivi ai fini Ivafe, oltre alle persone fisiche, anche gli enti non commerciali.

Imposte dirette

Imposte sul reddito delle società – Ires

L'articolo 3, comma 1 lettera a) della Legge 7 aprile 2003 n. 80, legge delega per la riforma del sistema tributario italiano, ha previsto l'inclusione degli enti non commerciali, fra i quali è compresa la Fondazione, tra i soggetti passivi dell'imposta sul reddito Ires. Il successivo decreto attuativo (decreto legislativo 12 dicembre 2003 n. 344) li ha poi inclusi fra i soggetti passivi dell'imposta Ires, in attesa di una loro definitiva regolamentazione ai fini fiscali.



Con decreto-legge del 12 luglio 2004 n. 168, convertito con modificazioni della Legge 30 luglio 2004 n. 191, è stata abrogata, a partire dal periodo di imposta 2004, la norma che estendeva alle Fondazioni di origine bancaria l'agevolazione fiscale prevista dall'art. 6 del D. P. R. 601/1973 (riduzione del 50% dell'imposta pro-tempore vigente), assoggettando conseguentemente il reddito imponibile Ires all'aliquota piena.

La legge n. 190/2014 (Legge di Stabilità 2015, art. 1, comma 655) ha previsto l'innalzamento della base imponibile dei dividendi percepiti, a partire già dall'esercizio 2014, dal 5% al 77,74%.

L'art. 1, comma 2, del D. M. 26 maggio 2017, a decorrere dallo 01/01/2017 ha stabilito che per gli utili percepiti formati con utili prodotti a partire dall'esercizio successivo a quello in corso al 31/12/2016, questi concorrono alla formazione del reddito imponibile nella misura del 100% del loro ammontare.

A decorrere dal periodo di imposta 2017 l'aliquota Ires è stata ridotta dal 27,50% al 24,00%.

La Legge 30/12/2020 n. 178, art.1 commi da 44 a 47 ha disposto una revisione della quota imponibile degli utili percepiti dagli enti non commerciali, fra cui le Fondazioni di origine bancaria, disponendo che gli stessi non concorrano alla formazione del reddito soggetto a Ires nella misura del 50% a decorrere dal 1° gennaio 2021.

Nel corso del 2024 la Fondazione ha conferito incarico allo studio Miccinesi Pistolesi e Associati per la predisposizione del ricorso per il rimborso Ires per gli anni 2015-2019, in particolare per non aver fruito dell'agevolazione di cui aveva diritto l'Ente, di cui all'art. 6 del DPR n. 601/1973 per complessivi € 6,6 milioni, visto il silenzio-rifiuto da parte dell'Agenzia delle Entrate. Il ricorso è stato notificato in data 18/12/2024 e depositato il 14/01/2025.

Imposta regionale sull'attività produttiva – Irap

La Fondazione è soggetta all'imposta regionale sulle attività produttive disciplinata dal decreto legislativo 15 dicembre 1997 n. 446.

Alla Fondazione, persona giuridica di diritto privato, si applica il regime riservato agli enti non commerciali privati. Attualmente l'aliquota d'imposta fissata dalla Regione Toscana risulta del 3,90%.

Imposta sul valore delle attività finanziarie detenute all'estero – Ivafe

Le persone fisiche residenti in Italia che detengono all'estero prodotti finanziari, conti correnti e libretti di risparmio, devono versare un'imposta sul loro valore.

Dal 2020 sono soggetti passivi, oltre alle persone fisiche, anche gli enti non commerciali e le società semplici, residenti in Italia, che sono tenuti agli obblighi di dichiarazione per gli investimenti e le attività previsti dall'articolo 4 del decreto-legge n. 167/1990 (c.d. monitoraggio fiscale).

Imposte indirette

Imposta sulle transazioni finanziarie e imposta di bollo

Con legge n. 228 del 24/12/2012 (Legge di Stabilità 2013) è stata introdotta un'imposta sulle transazioni finanziarie (c.d. tobin tax) che colpisce il trasferimento della proprietà di azioni e di altri strumenti finanziari partecipativi nonché dei derivati di tali strumenti emessi da società residenti nel territorio dello Stato la cui capitalizzazione media non sia inferiore a 500 milioni di euro ed escluse le operazioni intraday, con l'aliquota dello 0,20% sul valore della transazione, ridotta alla metà (0,10%) per i trasferimenti che avvengono in mercati regolamentati e sistemi multilaterali di negoziazione. L'imposta è a carico della sola parte acquirente.

Imposte locali – Imu

Il decreto legislativo 174/2012, convertito dalla legge 213/2012 ha assoggettato a Imposta Municipale Propria le Fondazioni di origine bancaria, a partire già dall'esercizio 2012. Le stesse norme hanno escluso l'esenzione dall'imposta anche per gli edifici destinati allo svolgimento, con modalità non commerciale, dell'attività filantropica; tale esenzione è consentita a tutti gli enti non commerciali, a eccezione delle Fondazioni bancarie.

Imposta sul valore aggiunto – Iva

La Fondazione non è soggetta alla disciplina dell'imposta sul valore aggiunto in quanto la sua attività è esclusivamente di natura "non commerciale". Di conseguenza risulta equiparata a tutti gli effetti a un consumatore finale. Tale circostanza non consente la detrazione dell'imposta a fronte degli acquisti effettuati o delle prestazioni ricevute; l'imposta rappresenta pertanto una componente del costo sostenuto.

L'Iva rimasta a carico della Fondazione nell'esercizio 2024 è pari a € 606.770.

Carico fiscale complessivo e incidenza su avanzo ante imposte e tasse

La seguente tabella evidenzia il carico fiscale complessivo della Fondazione e l'incidenza rispetto all'avanzo.



COMPOSIZIONE FINE ESERCIZIO	2024	2023	VARIAZIONE
IRES	1.695.285	1.093.011	602.273
IRAP	38.451	39.002	-551
IVAFE	14.000	14.000	-
IMPOSTE SU CAPITAL GAIN	1.514.151	1.341.562	172.589
IMPOSTA DI BOLLO	99.612	166.021	-66.409
TOBIN TAX	358.958	177.768	181.190
ALTRI ONERI TRIBUTARI	7.500	1.000	6.500
IMU	77.286	63.135	14.151
TARSU*	25.058	17.751	7.307
SUBTOTALE A)	3.830.300	2.913.250	917.050
Iva	606.770	575.553	31.217
Ritenute d'imposta su proventi, interessi e dividendi (esteri)	1.464.973	1.092.208	372.766
SUBTOTALE B)	2.071.744	1.667.761	403.983
CARICO FISCALE COMPLESSIVO (A+B)	5.902.044	4.581.011	1.321.033
Avanzo ante imposte e tasse	23.505.505	20.662.810	2.842.694
Incidenza % su Avanzo ante imposte e tasse	25,11%	22,17%	
* Importo contabilizzato alla voce "Altri oneri" del Conto Economico.			

13-bis Accantonamento ex articolo 1, comma 44, della Legge n. 178 del 2020

La voce accoglie gli accantonamenti previsti dalla legge sopra citata, la quale ha disposto, a partire dal 1° gennaio 2021, la non imponibilità ai fini Ires, nella misura del 50%, degli utili percepiti dagli enti non commerciali, fra cui le Fondazioni, che esercitano, senza scopo di lucro, in via esclusiva o principale, nei settori indicati dal comma 45 della stessa legge e che corrispondono ai settori di intervento delle Fondazioni di cui all'art. 1, comma 1, lettera c-bis), del d.Lgs 153/1999.

L'agevolazione è dunque subordinata alla destinazione delle risorse che derivano dal risparmio d'imposta, al finanziamento delle attività nei settori sopra indicati.

Il risparmio d'imposta da accantonare va calcolato applicando l'aliquota Ires utilizzata in dichiarazione al 50% degli utili percepiti nell'anno, diversi da quelli che derivano da partecipazioni in imprese o enti residenti in Stati o territori a regime fiscale privilegiato. L'accantonamento effettuato a fine anno ammonta a € 2.306.156.

Avanzo dell'esercizio

Il Conto Economico dell'esercizio chiude con un avanzo di € 17.603.460.

Di seguito si riporta la **proposta di destinazione dell'avanzo d'esercizio**.

Avanzo d'esercizio prima delle svalutazioni/rivalutazioni	29.841.030
Svalutazioni/rivalutazioni nette	-12.237.570
Avanzo d'esercizio	17.603.460
Accantonamenti:	-4.051.593
alla Riserva obbligatoria	-3.520.692
al Fondo per il Volontariato	-530.901
Risorse disponibili nette	13.551.867
Ulteriori accantonamenti e destinazioni:	
al Fondo di stabilizzazione delle erogazioni	-2.000.000
ai Fondi per le erogazioni nei settori rilevanti	-10.362.110
ai Fondi per le erogazioni negli altri settori statutari	-1.147.509
agli Altri fondi	-42.248
Avanzo residuo	0

14. Accantonamento alla Riserva obbligatoria

L'accantonamento alla Riserva Obbligatoria al 31/12/2024 è stato calcolato nel rispetto del Decreto del Direttore Generale del Dipartimento del Tesoro, determinato nella misura del 20% dell'avanzo dell'esercizio e ammonta a € 3.520.692.

15. Erogazioni deliberate a carico dell'avanzo dell'esercizio

Le erogazioni deliberate nell'esercizio non sono state contabilizzate a carico dell'avanzo dell'esercizio ma sono state coperte con i fondi disponibili per l'attività d'istituto.



16. Accantonamento al Fondo per il Volontariato (FUN)

L'accantonamento dell'avanzo dell'esercizio 2024 al Fondo per il Volontariato (FUN) ammonta a € 469.426. È stato determinato nella misura di legge pari a un quindicesimo dell'avanzo dell'esercizio, diminuito dell'accantonamento alla riserva obbligatoria, e dell'importo minimo da destinare ai settori rilevanti ai sensi dell'articolo 8, comma 1, lettere c) e d), del decreto legislativo 153/99, pari al 50% dell'avanzo di esercizio al netto dell'accantonamento alla Riserva Obbligatoria.

L'accantonamento è previsto dall'art. 62 del Codice del Terzo Settore (legge n. 106 del 6 giugno 2016), introdotto con decreto legislativo n. 117 del 3 luglio 2017 e successive modifiche.

Tale importo dovrà essere versato al Fondo Unico Nazionale. Il Fondo è amministrato da un Organismo nazionale di controllo che cura la ripartizione e l'assegnazione delle risorse su base regionale.

AVANZO DELL'ESERCIZIO 2024	17.603.461
ACCANTONAMENTO ALLA RISERVA OBBLIGATORIA	-3.520.692
Totale	14.082.768
IMPORTO MINIMO DA DESTINARE AI SETTORI RILEVANTI	-7.041.384
Base di calcolo	7.041.384
ACCANTONAMENTI AL FONDO PER IL VOLONTARIATO PER L'ESERCIZIO 2024 PARI A 1/15 DELLA BASE DI CALCOLO COME SOPRA DESCRITTA E DETERMINATA	469.426

Da tale voce è inoltre transitato lo stanziamento per il contributo integrativo deliberato e liquidato, nel corso dell'esercizio, al Fondo Unico Nazionale per l'importo di € 61.476. Pertanto, la voce al 31/12/2024 risulta di € 530.901.

17. Accantonamento ai Fondi per l'attività d'istituto

La voce, iscritta in bilancio per € 13.551.867, accoglie gli accantonamenti effettuati nell'esercizio ai fondi destinati allo svolgimento delle attività istituzionali nei vari settori d'intervento per gli esercizi futuri, come indicato nelle seguenti sottovoci.

Ai Fondo di stabilizzazione delle erogazioni

La voce, iscritta in bilancio per € 2.000.000, riepiloga l'importo stanziato a favore del Fondo di stabilizzazione delle erogazioni che a fine 2024 si attesta a € 37.977.888.

Ai Fondi per le erogazioni nei settori rilevanti

La voce, iscritta in bilancio per € 10.362.110, riepiloga l'importo stanziato a favore dei settori rilevanti per gli interventi dell'esercizio 2025.

L'ammontare degli accantonamenti da attribuire a ciascun settore, riportato nel paragrafo 2B) del passivo (Fondi per le erogazioni nei settori rilevanti) è stato stabilito sulla base delle percentuali previste nel Documento Programmatico Annuale 2025.

Ai Fondi per le erogazioni negli altri settori statutari

La voce, iscritta in bilancio per € 1.147.509, riepiloga l'importo stanziato a favore degli altri settori statutari per gli interventi dell'esercizio 2025.

L'ammontare degli accantonamenti da attribuire a ciascun settore, riportato nel paragrafo 2C) del passivo (Fondi per le erogazioni negli altri settori statutari) è stato stabilito sulla base delle percentuali previste nel Documento Programmatico Annuale 2025.

Altri fondi

La voce accoglie, per € 42.248, l'accantonamento alla voce "Altri Fondi", sottovoce "Fondo nazionale iniziative comuni". Tale accantonamento è stato determinato nella misura dello 0,3% dell'avanzo di gestione al netto degli accantonamenti e riserve patrimoniali (riserva obbligatoria e riserva per l'integrità del patrimonio).

18. Accantonamento alla Riserva per l'integrità del patrimonio

Nell'esercizio 2024 non è stato ritenuto necessario effettuare accantonamenti alla riserva in oggetto, stante l'accantonamento già esistente pari a 17 milioni di euro.

RELAZIONE DEL COLLEGIO DEI REVISORI

RELAZIONE DEL COLLEGIO DEI REVISORI
AL BILANCIO CHIUSO AL 31 DICEMBRE 2024

Signori,

abbiamo esaminato il bilancio relativo al periodo 1.01.2024–31.12.2024 consegnato dall’Organo Amministrativo, nei termini di legge, al Collegio dei Revisori, unitamente ai prospetti, agli allegati di dettaglio e alla relazione sulla gestione, come approvato dal Consiglio di Amministrazione nella riunione del 25 marzo 2025.

Come previsto dall’articolo 2403 del Codice civile (espressamente richiamato dall’articolo 30 dello Statuto della Fondazione), il Collegio ha esercitato anche la revisione legale dei conti della Fondazione, ai sensi dell’articolo 2409-bis del Codice Civile.

Il bilancio è sottoposto a certificazione contabile volontaria affidata per il triennio 2022-2024 alla società di revisione Baker Tilly Revisa Spa di Firenze.

Ciò premesso, formuliamo la relazione circa le risultanze delle verifiche effettuate, suddividendo i riferimenti in relazione alle diverse funzioni svolte nell’esercizio.

FUNZIONI DI VIGILANZA

Nel corso dell’esercizio chiuso al 31 dicembre 2024 e fino al momento di redazione della presente relazione, il Collegio ha vigilato sull’osservanza della legge e dello statuto e sul rispetto dei principi di corretta amministrazione, in conformità alle disposizioni di legge integrate dalle Norme di Comportamento del Collegio Sindacale raccomandate dal Consiglio Nazionale dei Dottori Commercialisti e degli Esperti Contabili e successivi aggiornamenti.

Il Collegio ha regolarmente partecipato a tutte le riunioni del Consiglio di Amministrazione, del Consiglio Generale e dell’Assemblea dei Soci, come risulta dai verbali redatti. Per quanto consta al Collegio, il Consiglio di amministrazione ha assunto le sue deliberazioni nel rispetto della legge e dello statuto dell’Ente; tali operazioni sono apparse conformi alla legge e allo statuto sociale ed orientate alla tutela del patrimonio sociale nel perseguimento dell’obiettivo della sostenibilità erogativa.

Dall’esame dei medesimi verbali si evince, inoltre, che durante le partecipazioni alle riunioni del Consiglio di Amministrazione e in occasione delle verifiche e controlli, gli amministratori hanno fornito esaurienti informazioni sul generale andamento della gestione e sulla sua prevedibile evoluzione, nonché sulle operazioni di maggiore rilievo, per dimensioni o caratteristiche, effettuate dalla Fondazione; pertanto, possiamo ragionevolmente assicurare che le azioni poste in essere sono tali da non compromettere l’integrità del patrimonio della stessa.

Abbiamo acquisito conoscenza e vigilato sull’adeguatezza del sistema informativo contabile che appare idoneo ad assicurare una corretta rappresentazione dei fatti di gestione e dei relativi riflessi sulla consistenza patrimoniale dell’Ente; a tale riguardo, non vi sono osservazioni da riferire.

Abbiamo acquisito conoscenza e vigilato sull’appropriatezza dell’assetto organizzativo della Fondazione, la cui struttura risulta adeguata alle dimensioni dell’Ente ed idonea a garantire l’integrazione e il coordinamento tra le varie aree di attività.

La Fondazione ha adottato nel 2022 un modello organizzativo volto a prevenire i reati nonché la relativa responsabilità amministrativa ai sensi del D. Lgs. 231/2001. Il compito di vigilanza è stato

affidato ad un apposito Organismo composto da tre membri di cui due componenti fanno parte dell'Organo di revisione dell'Ente.

Il Collegio dà atto che la Fondazione ha adottato quegli strumenti regolamentari necessari sia per una corretta applicazione della normativa intervenuta, sia per una migliore gestione amministrativa e contabile della stessa.

Si precisa che nel corso dell'esercizio, nel rispetto delle previsioni statutarie, l'Organo Amministrativo ha puntualmente informato il Collegio, sull'andamento della gestione sociale e sulla sua prevedibile evoluzione. Al riguardo, non sono state riscontrate operazioni atipiche.

Non sono pervenute al Collegio denunce ai sensi dell'articolo 2408 del Codice civile, né sono pervenuti esposti.

Il progetto di bilancio dell'esercizio chiuso al 31 dicembre 2024, che il Consiglio di Amministrazione sottopone alla Vostra approvazione, è stato redatto secondo le disposizioni di legge. Il suddetto documento risulta, pertanto, costituito dallo stato patrimoniale, dal conto economico, dalla nota integrativa, dal rendiconto finanziario, dalla relazione sulla Gestione che comprende il bilancio di missione e dal documento "informazioni complementari".

A tal proposito il Collegio dei Revisori rileva che la nota integrativa, predisposta dal Consiglio di Amministrazione, contiene tutte le informazioni prescritte dalle norme e che la relazione sulla gestione, predisposta in modo chiaro ed esaustivo, illustra adeguatamente tutti i fatti di gestione.

L'esame del bilancio di esercizio chiuso al 31 dicembre 2024 consente di affermare che esso rappresenta in modo veritiero e corretto la situazione patrimoniale e finanziaria, nonché il risultato economico della Fondazione.

Per quanto di nostra conoscenza gli amministratori, nella redazione del bilancio, non hanno derogato alle norme di legge ai sensi dall'articolo 2423, quinto comma, del codice civile, salvo l'adesione alla facoltà concessa per la valutazione di alcune categorie di titoli dall'art. 1 del decreto Ministero dell'Economia e delle Finanze del 23 settembre 2024, che prevede che "le disposizioni di cui all'art. 45, commi 3-octies e 3-novies, del decreto-legge 21 giugno 2022, n. 73, convertito, con modificazioni, dalla legge 4 agosto 2022, n. 122, si applicano anche per tutto l'esercizio 2024, che ripropone la disciplina prevista per l'esercizio 2022, con il Decreto 21 giugno 2022 n. 73, art. 45 comma 3-octies, convertito con legge n. 122 del 4 agosto 2022, nonché per gli esercizi 2018, 2019 e 2020, con l'articolo 20-quater del DL 119/2018 convertito in Legge 136/2018, che consente, ai soggetti che per la redazione del bilancio non adottano i principi contabili internazionali, di valorizzare i titoli non immobilizzati al valore di bilancio dell'esercizio precedente o al costo di acquisto se successivo.

Dall'attività di vigilanza e controllo non sono emersi fatti significativi suscettibili di segnalazione o di menzione nella presente relazione.

Si evidenzia che nel corso dell'esercizio 2024 si è completata la fusione per incorporazione delle due strumentali Pistoia Musei e Cultura S.c.r.l. e Fondazione Pistoiese Promusica in Fondazione Cassa di Risparmio di Pistoia e di Pescia.



Il bilancio dell'Esercizio chiuso al 31 dicembre 2024, che è sottoposto al Vostro esame e alla Vostra approvazione, evidenzia un avanzo dell'esercizio di € 17.603.460.

FUNZIONI DI REVISIONE LEGALE

Il Bilancio dell'esercizio chiuso il 31 dicembre 2024 è redatto in conformità alle norme e ai criteri dettati in materia:

- dal Codice civile, in applicazione di quanto previsto dal D. Lgs. 17 maggio 1999, n. 153 e secondo le disposizioni di cui al provvedimento emanato in data 19 aprile 2001 dal Ministro del Tesoro, del Bilancio e della Programmazione Economica, modificato da successive disposizioni e, specificamente, dal Decreto del Direttore Generale del Tesoro vigente che conferma le precedenti disposizioni in materia di misura degli accantonamenti alla riserva obbligatoria e alla riserva per integrità del capitale; tenuto conto delle modifiche apportate da D.Lgs 139/2015 in quanto applicabili;
- dalle norme di comportamento e principi di riferimento contenuti nel documento ACRI/CNDCEC, "Il controllo indipendente nelle Fondazioni di origine bancaria";
- dalle circolari ACRI in tema di formazione del Bilancio ed aspetti fiscali;
- dal protocollo di intesa sottoscritto in data 22 aprile 2015 fra l'ACRI, in persona del suo presidente, in nome e per conto delle Fondazioni di origine bancaria aderenti ed il Ministero dell'Economia e delle Finanze, titolare dei poteri di vigilanza previsti dalla legge regolatrice del settore (c.d. Legge Ciampi D. Lgs n. 153/1999);
- dal regolamento emanato dall'ACRI in data 06 maggio 2015 per disciplinare i "requisiti di adesione delle Fondazioni ad ACRI e procedure di ammissione e permanenza";
- dalle raccomandazioni della Commissione per la statuizione dei principi contabili emanate dal Consiglio Nazionale dei Dottori Commercialisti e degli Esperti Contabili e dell'Organismo Italiano di contabilità;
- dal D.L. 83/2014, convertito con la Legge 106/2014 (c.d. Art. Bonus);
- dal decreto del Direttore Generale del Dipartimento del Tesoro in materia di riserva obbligatoria e riserva per l'integrità del patrimonio del 13 Marzo 2025;
- dal decreto 21 giugno 2022 n. 73, art. 45 comma 3-octies;
- dalla carta delle fondazioni approvata dall'Assemblea dell'ACRI il 4 aprile 2012;
- richiamata la delibera del Consiglio di Amministrazione del 09.01.2025 con la quale vengono definite e approvate le direttive per la formazione del bilancio di esercizio chiuso al 31 dicembre 2024.

Quanto sopra vale quale attestazione del recepimento della carta delle Fondazioni e del protocollo d'intesa con Acri. Questo Collegio ha dunque espresso parere favorevole circa il recepimento, da parte della Fondazione Cassa di Risparmio di Pistoia e Pescia, dei principi e dei criteri contenuti nella Carta delle Fondazioni e nel Protocollo d'intesa, nello Statuto, nei Regolamenti, nelle procedure e nei processi adottati dall'Ente.

Ciò premesso, si espone di seguito il compendio dei valori risultanti dagli schemi di stato patrimoniale e di conto economico, che trovano riscontro nella contabilità periodicamente controllata dal Collegio.

1. **PARTE PRIMA**

STATO PATRIMONIALE		2024
ATTIVO		<i>importi (in euro)</i>
Immobilizzazioni materiali e immateriali		45.137.574
Immobilizzazioni finanziarie		131.509.122
Strumenti finanziari non immobilizzati		346.161.193
Crediti		10.365.511
Disponibilità liquide		44.567.237
Ratei e risconti attivi		1.528.101
TOTALE ATTIVO		579.268.738
PASSIVO		
Fondi per l'attività d'istituto		93.544.549
Fondi per rischi e oneri		26.573.814
Fondo T.F.R.		367.020
Erogazioni deliberate		24.192.785
Fondo per il volontariato		469.426
Debiti		3.208.102
Ratei e risconti passivi		6.635
TOTALE PASSIVO		148.362.331
PATRIMONIO NETTO		430.906.407
TOTALE PASSIVO E NETTO		579.268.738



2. PARTE SECONDA

CONTO ECONOMICO	2024
PROVENTI	<i>importi (in euro)</i>
Risultato delle gestioni patrimoniali individuali	0
Dividendi e proventi assimilati	19.229.924
Interessi e proventi assimilati	6.272.538
Rivalutazioni (svalutazione) di strumenti finanziari non immobilizzati	- 9.800.914
Utili (perdite) da negoziazione di strumenti finanziari non immobilizzati	16.801.126
Rivalutazione (svalutazione) netta di immobilizzazioni finanziarie	-2.436.656
Rivalutazione (svalutazione) di attività non finanziarie	0
Altri proventi	1.218.601
Arrotondamenti	0
Proventi straordinari	50.159
TOTALE PROVENTI	31.334.778
ONERI	
Oneri di gestione al netto accantonamenti	-3.752.529
Accantonamenti utili da cambi	-3.431.890
Oneri straordinari	-435.500
Imposte e tasse	-3.805.243
ACCANTONAMENTO EX. ART. I, COMMA 44, DELLA LEGGE N.178 DEL 2020	-2.306.156
TOTALE ONERI	-13.731.318
AVANZO DELL'ESERCIZIO	17.603.460
Accantonamento alla riserva obbligatoria	-3.520.692
Erogazioni deliberate nell'esercizio	0
Accantonamento al fondo per il volontariato	-530.901
Accantonamento fondo di stabilizzazione delle erogazioni	-2.000.000
Accantonamento al fondo per le erogazioni rilevanti	-10.362.110
Accantonamento al fondo per le erogazioni negli altri settori statutari	-1.147.509
Altri Fondi	-42.248
Accantonamento alla riserva per l'integrità del patrimonio	0
AVANZO NETTO	-

I conti d'ordine, iscritti in calce al bilancio, ammontano a complessivi € 321.272.617, Si riepiloga la composizione delle voci.

1. Beni di terzi per € 9.513.870 (di cui € 250.000 per il valore dell'usufrutto di porzione del convento dei Cappuccini, via degli Armeni, Pistoia, e € 9.263.870 opere d'arte Intesa San Paolo in comodato gratuito);
2. Beni presso terzi per € 301.623.621 (di cui € 301.003.764 rappresenta il valore nominale dei titoli in amministrazione presso istituzioni finanziarie e € 619.857 relativi ad opere d'arte e beni culturali concessi in prestito o in comodato);
3. Garanzie e impegni per € 3.992.426 costituito dall'ammontare residuo dell'impegno di sottoscrizione e versamento che la Fondazione ha assunto nei fondi alternativi illiquidi;

4. Impegni di erogazione per € 4.070.956 riferiti alla parte di competenza dei futuri esercizi degli impegni pluriennali;
5. Altri conti d'ordine per € 2.071.744 riferiti a importi evidenziati per permettere all'Organo Amministrativo la valutazione delle seguenti poste all'interno della gestione:
 - € 606.770 relativi all'Iva su acquisto di beni e servizi;
 - € 1.464.973 relativi a ritenute d'acconto subite su proventi percepiti.

Per quanto di nostra competenza, possiamo affermare che la predisposizione delle voci di bilancio è avvenuta nel pieno rispetto delle norme dettate dal Codice Civile e dalle disposizioni di più stretta competenza delle Fondazioni di origine bancaria.

I principi di valutazione adottati non si discostano da quelli utilizzati nei precedenti esercizi, nel rispetto dei principi di competenza e prudenza e nella prospettiva della continuazione dell'attività dell'Ente. Tuttavia, per alcune categorie di titoli, è stata applicata la possibilità concessa dall'art. 1 del decreto Ministero dell'Economia e delle Finanze del 23 settembre 2024, che prevede che "le disposizioni di cui all'art. 45, commi 3-octies e 3-novies, del decreto-legge 21 giugno 2022, n. 73, convertito, con modificazioni, dalla legge 4 agosto 2022, n. 122, si applicano anche per tutto l'esercizio 2024". Tali disposizioni consentono ai soggetti che per la redazione del bilancio non adottano i principi contabili internazionali, di valorizzare i titoli non immobilizzati al valore di bilancio dell'esercizio precedente o al costo di acquisto se successivo.

La suddetta deroga è stata applicata alla categoria dei titoli governativi americani (Us Treasury).

I titoli sono stati selezionati seguendo il criterio prudenziale, ovvero individuando strumenti adeguati a recuperare l'intero valore in un tempo presumibilmente breve o definito, escludendo emittenti con rischi di perdita potenzialmente strutturale. Prezzo di carico tendenzialmente sotto la pari per tutte le posizioni in portafoglio, adeguata redditività, posizionamento su una duration media in linea con i benchmark di categoria e con adeguata diversificazione per scadenze sono stati ritenuti elementi idonei per effettuare una scelta ponderata e mirata nell'applicazione del decreto di cui sopra.

Gli effetti dell'utilizzo della predetta facoltà di deroga in termini di minori svalutazioni ammontano ad euro 3.596.059 come precisato nella nota integrativa al bilancio al paragrafo "4" *"Rivalutazione (svalutazione) netta di strumenti finanziari non immobilizzati"* e nella relazione sulla gestione al capitolo "3" Risultanze dell'esercizio paragrafo 1 *"I risultati dell'esercizio"* ove sono altresì evidenziati i criteri per l'individuazione dei titoli oggetto di deroga e il conseguente impatto economico sul bilancio.

L'accantonamento al Fondo T.F.R. è stato calcolato nel rispetto della legislazione vigente e del contratto di lavoro; il valore del fondo, pari a € 367.020, corrisponde all'effettivo debito nei confronti dei dipendenti in servizio alla chiusura dell'esercizio.

Per quanto attiene al Fondo per rischi e oneri, il Collegio ha verificato che:

- il Fondo per rischi e oneri, destinato a coprire prudenzialmente perdite od oneri, incerti nell'esistenza e/o nell'ammontare, risulta complessivamente pari a € 26.573.814 suddiviso in: "Fondo rischi rimborso d'imposte" per € 78.581 con un incremento netto di € 70.308; "Fondo rischi variazioni di mercato" per € 18.700.000 (senza variazioni) e "Fondo riserva utili netti da cambi attività monetarie in valuta" € 7.795.234 (con un incremento netto di € 3.431.890).

Si evidenzia, inoltre, quanto segue:

- nell'esercizio 2024, a fronte dell'accantonamento annuale il Fondo per il volontariato determinato in conformità al decreto legislativo 117 del 3 luglio 2017 codice del terzo



settore ammonta a € 469.426; tale fondo, all'inizio dell'esercizio 2023 risultava pari ad € 428.848, utilizzato integralmente nel corso dell'esercizio e si è proceduto ad un ulteriore accantonamento nel corso dell'anno 2024 per € 469.426;

- la riserva obbligatoria, costituita secondo i principi dell'articolo 8 del D. Lgs. 17 maggio 1999, n. 153, è stata incrementata, in aderenza alle disposizioni dell'autorità di vigilanza, per € 3.520.692 e ammonta attualmente a complessivi € 75.227.185;
- la riserva per l'integrità del patrimonio, costituita secondo i principi dell'articolo 8 del D. Lgs. 17 maggio 1999, n. 153, è invariata rispetto al precedente esercizio e ammonta complessivamente a € 17.000.000;
- il Fondo per le erogazioni di cui all'articolo 1, comma 47, della legge n.178 del 2020 ammonta ad euro 2.306.156;
- il Fondo di stabilizzazione delle erogazioni ammonta ad euro 37.977.888 con un incremento rispetto al precedente esercizio di euro 2.000.000 e recuperi per reintroiti per euro 1.279.750.

I debiti sono iscritti in bilancio al valore nominale mentre i crediti al loro presumibile valore di realizzo e per entrambi non è stato adottato il criterio del costo ammortizzato in quanto non sono stati contratti debiti/crediti con fattore temporale rilevante.

La determinazione dei ratei e dei risconti attivi è stata effettuata secondo il principio della competenza economica, così come la misura degli ammortamenti annuali misura l'effettivo deperimento fisico o tecnologico dei beni.

Lo stato patrimoniale e il conto economico presentano, ai fini comparativi, i valori dell'esercizio precedente.

Gli Amministratori nella nota integrativa evidenziano che il patrimonio netto dell'Ente alla data del 31/12/2024 a valori di mercato ammonta ad euro/mil 585,5 mentre quello contabile a euro/mil 430,90 con una maggiore patrimonializzazione del 35,88 % e con un incremento rispetto al 2023 di euro/mil 57.

Tutte le voci espone nella situazione patrimoniale e nel conto economico concordano con le risultanze della contabilità - regolarmente tenuta e conforme alle norme che ne disciplinano la redazione - e rappresentano, in modo veritiero e corretto, la situazione patrimoniale e finanziaria, nonché il risultato economico dell'esercizio.

Nella nota integrativa sono state fornite le indicazioni richieste dall'articolo 2427 del Codice Civile.

La relazione sulla gestione presenta considerazioni coerenti con i dati e le informazioni contenute nei documenti di bilancio e fornisce l'informativa prevista dalla legge. A tal fine, il Collegio ha adottato le procedure di controllo indicate dai principi di revisione emanati dal Consiglio Nazionale dei Dottori Commercialisti e degli Esperti Contabili e raccomandati dalla Consob. Per quanto concerne il giudizio relativo al bilancio dell'esercizio precedente, i cui dati sono presentati ai fini comparativi, si fa riferimento alla relazione emessa da questo Collegio in data 27 Marzo 2024.

Nell'espletamento delle funzioni a noi demandate si conferma:

- che il Collegio, durante l'anno 2024, nei termini di legge, ha verbalizzato gli esiti dei controlli sulla tenuta della contabilità e sull'amministrazione, effettuando le verifiche periodiche e le altre incombenze di cui all'articolo 2403 del Codice Civile;
- che, in esito ai controlli effettuati, la contabilità della Fondazione risulta regolarmente tenuta, in conformità alla legge e alle norme di corretta amministrazione;

- che la Fondazione adempie correttamente a tutti gli adempimenti civilistici, fiscali e previdenziali.

Il bilancio dell'esercizio è stato sottoposto a revisione contabile volontaria da parte della società Baker Tilly Revisa Spa di Firenze dalla quale in data 27/03/2025 abbiamo ricevuto la relazione di revisione legale che esprime un giudizio positivo.

Il Collegio dei Revisori, preso atto della relazione dell'Organo Amministrativo, del contenuto della nota integrativa, del rendiconto finanziario, della relazione sulla gestione e del documento "Informazioni Complementari" esprime parere favorevole all'approvazione del bilancio chiuso al 31 dicembre 2024.

Pistoia, 28 Marzo 2025

Il Collegio dei Revisori

Dott. Daniele Capecchi



Dott. Monica Bigazzi



Dott. Edoardo Franceschi



**RELAZIONE
DELLA SOCIETÀ
DI REVISIONE**



RELAZIONE DELLA SOCIETÀ DI REVISIONE INDIPENDENTE

Al Presidente della
FONDAZIONE CASSA DI RISPARMIO
DI PISTOIA E PESCIA

Baker Tilly Revisa S.p.A.
Società di Revisione e
Organizzazione Contabile
50129 Firenze - Italy
Via Cavour 81

T: +39 055 2477851

PEC: bakertillyrevisa@pec.it
www.bakertilly.it

Giudizio

Abbiamo svolto la revisione contabile del bilancio d'esercizio della Fondazione Cassa di Risparmio di Pistoia e Pescia (la Fondazione) costituito dallo stato patrimoniale al 31 dicembre 2024, dal conto economico, dal rendiconto finanziario per l'esercizio chiuso a tale data e dalla nota integrativa.

A nostro giudizio, il bilancio d'esercizio fornisce una rappresentazione veritiera e corretta della situazione patrimoniale e finanziaria della Fondazione al 31 Dicembre 2024, del risultato economico e dei flussi di cassa per l'esercizio chiuso a tale data in conformità alle norme italiane che ne disciplinano i criteri di redazione.

Richiamo di informativa

Senza modificare il nostro giudizio, richiamiamo l'attenzione sulla seguente informativa riportata in Nota Integrativa in merito alla fusione per incorporazione delle due strumentali Pistoia Musei e Cultura S.c.r.l. e Fondazione Pistoiese Promusica in Fondazione Cassa di Risparmio di Pistoia e di Pescia avvenuta nel corso del 2024:

“La voce “Altre riserve” del Patrimonio Netto accoglie altresì la plusvalenza di € 11.682 derivante dalla fusione per incorporazione delle due strumentali Pistoia Musei e Cultura s.c.r.l. e Fondazione Pistoiese Promusica avvenuta nel corso del 2024.

L'iter della fusione per incorporazione si è concluso in data 3 aprile 2024, mediante la stipula dell'atto per il progetto di fusione, avendo ricevuto in data 19 marzo 2024 la formale autorizzazione da parte dell'Autorità di Vigilanza, nel rispetto di quanto disposto dall'art. 10 comma 3 lettera a) del decreto legislativo n. 153/1999.

Baker Tilly Revisa S.p.A. - Cap. Soc. Euro 1.484.804,00 i.v. - Reg. Imp. TO, Cod. Fisc. e P.I. N. 01212510017 - R.E.A. TO N. 484662
Registro dei revisori legali N. 15595, Società di Revisione già iscritta al N. 3 del Registro Speciale Consob
Sede legale: Via Carlo Alberto, 32 10123 Torino - Consociate nei principali paesi del mondo
Uffici in: Bologna - Bolzano - Firenze - Genova - Milano - Pordenone - Roma - Torino - Verona

Baker Tilly Revisa S.p.A. trading as Baker Tilly is a member of the global network of Baker Tilly International L.L.E. the members of which are separate and independent legal entities

La fusione ha avuto i suoi effetti a partire dal 1° maggio 2024, ovvero dal primo giorno del mese successivo alla data di stipula dell'atto di fusione, con effetti contabili a decorrere dal 1° gennaio 2024 in conformità a quanto stabilito dall'art. 2504-bis comma 3 del Codice Civile.

I benefici economici, amministrativi e finanziari derivanti dalla fusione per incorporazione delle due strumentali possono essere sintetizzati nei seguenti punti:

- semplificazione della struttura di Fondazione Caript, con concentrazione in capo alla stessa di tutti gli assets mobiliari e immobiliari;*
- riduzione dei costi amministrativi, gestionali e organizzativi, mediante concentrazione delle relative funzioni;*
- realizzazione di processi gestionali più efficienti, anche dal punto di vista economico, e in grado di valorizzare le capacità finanziarie e manageriali della Fondazione”*

La nostra opinione non è modificata in relazione a tale aspetto.

Elementi alla base del giudizio

Abbiamo svolto la revisione contabile in conformità ai principi di revisione internazionali (ISA Italia). Le nostre responsabilità ai sensi di tali principi sono ulteriormente descritte nella sezione *Responsabilità della società di revisione per la revisione contabile del bilancio d'esercizio* della presente relazione. Siamo indipendenti rispetto alla Fondazione in conformità alle norme e ai principi in materia di etica e di indipendenza applicabili nell'ordinamento italiano alla revisione contabile del bilancio. Riteniamo di aver acquisito elementi probativi sufficienti ed appropriati su cui basare il nostro giudizio.

Responsabilità degli amministratori e del collegio sindacale per il bilancio d'esercizio

Gli amministratori sono responsabili per la redazione del bilancio d'esercizio che fornisca una rappresentazione veritiera e corretta in conformità alle norme italiane che ne disciplinano i criteri di redazione e, nei termini previsti dalla legge, per quella parte del controllo interno dagli stessi ritenuta necessaria per consentire la redazione di un bilancio che non contenga errori significativi dovuti a frodi o a comportamenti o eventi non intenzionali.

Gli amministratori sono responsabili per la valutazione della capacità della Fondazione di continuare ad operare come un'entità in funzionamento e, nella redazione del bilancio d'esercizio, per l'appropriatezza dell'utilizzo del



presupposto della continuità aziendale, nonché per una adeguata informativa in materia. Gli amministratori utilizzano il presupposto della continuità aziendale nella redazione del bilancio d'esercizio a meno che abbiano valutato che sussistono le condizioni per la liquidazione della Fondazione o per l'interruzione dell'attività o non abbiano alternative realistiche a tali scelte.

Il collegio sindacale ha la responsabilità della vigilanza, nei termini previsti dalla legge, sul processo di predisposizione dell'informativa finanziaria della Fondazione

Responsabilità della società di revisione per la revisione contabile del bilancio d'esercizio

I nostri obiettivi sono l'acquisizione di una ragionevole sicurezza che il bilancio d'esercizio nel suo complesso non contenga errori significativi, dovuti a frodi o a comportamenti o eventi non intenzionali, e l'emissione di una relazione di revisione che includa il nostro giudizio. Per ragionevole sicurezza si intende un livello elevato di sicurezza che, tuttavia, non fornisce la garanzia che una revisione contabile svolta in conformità ai principi di revisione internazionali (ISA Italia) individui sempre un errore significativo, qualora esistente. Gli errori possono derivare da frodi o da comportamenti o eventi non intenzionali e sono considerati significativi qualora ci si possa ragionevolmente attendere che essi, singolarmente o nel loro insieme, siano in grado di influenzare le decisioni economiche prese dagli utilizzatori sulla base del bilancio d'esercizio.

Nell'ambito della revisione contabile svolta in conformità ai principi di revisione internazionali (ISA Italia), abbiamo esercitato il giudizio professionale e abbiamo mantenuto lo scetticismo professionale per tutta la durata della revisione contabile. Inoltre:


- abbiamo identificato e valutato i rischi di errori significativi nel bilancio d'esercizio, dovuti a frodi o a comportamenti o eventi non intenzionali; abbiamo definito e svolto procedure di revisione in risposta a tali rischi; abbiamo acquisito elementi probativi sufficienti ed appropriati su cui basare il nostro giudizio. Il rischio di non individuare un errore significativo dovuto a frodi è più elevato rispetto al rischio di non individuare un errore significativo derivante da comportamenti o eventi non intenzionali, poiché la frode può implicare l'esistenza di collusioni, falsificazioni, omissioni intenzionali, rappresentazioni fuorvianti o forzature del controllo interno;
- abbiamo acquisito una comprensione del controllo interno rilevante ai fini della revisione contabile allo scopo di definire procedure di revisione

appropriate nelle circostanze e non per esprimere un giudizio sull'efficacia del controllo interno della Fondazione;

- abbiamo valutato l'appropriatezza dei principi contabili utilizzati nonché la ragionevolezza delle stime contabili effettuate dagli amministratori, inclusa la relativa informativa;
- siamo giunti ad una conclusione sull'appropriatezza dell'utilizzo da parte degli amministratori del presupposto della continuità aziendale e, in base agli elementi probativi acquisiti, sull'eventuale esistenza di una incertezza significativa riguardo a eventi o circostanze che possono far sorgere dubbi significativi sulla capacità della Fondazione di continuare ad operare come un'entità in funzionamento. In presenza di un'incertezza significativa, siamo tenuti a richiamare l'attenzione nella relazione di revisione sulla relativa informativa di bilancio, ovvero, qualora tale informativa sia inadeguata, a riflettere tale circostanza nella formulazione del nostro giudizio. Le nostre conclusioni sono basate sugli elementi probativi acquisiti fino alla data della presente relazione. Tuttavia, eventi o circostanze successivi possono comportare che la Fondazione cessi di operare come un'entità in funzionamento;
- abbiamo valutato la presentazione, la struttura e il contenuto del bilancio d'esercizio nel suo complesso, inclusa l'informativa, e se il bilancio d'esercizio rappresenti le operazioni e gli eventi sottostanti in modo da fornire una corretta rappresentazione.

Abbiamo comunicato ai responsabili delle attività di governance, identificati ad un livello appropriato come richiesto dagli ISA Italia, tra gli altri aspetti, la portata e la tempistica pianificate per la revisione contabile e i risultati significativi emersi, incluse le eventuali carenze significative nel controllo interno identificate nel corso della revisione contabile.

Firenze, 27 marzo 2025

Baker Tilly Revisa S.p.A.

Lucia Caciagli
Socio Procuratore

INFORMAZIONI COMPLEMENTARI



Allegato 1

Fondazione e Cassa di Risparmio di Pistoia e Pescia: cronologia delle principali vicende (1990–2023)

Nella tabella di cui appresso, si richiamano le principali vicende del rapporto fra l'originario Ente, poi divenuto la Fondazione, con la Cassa di Risparmio di Pistoia e Pescia quale banca conferitaria, per effetto del processo di ristrutturazione voluto dalla riforma Amato-Ciampi:

ANNO	AVVENIMENTO
ANNO 1990	Vengono emanati i provvedimenti normativi che obbligano le Casse di Risparmio a una radicale ristrutturazione. Sono la legge n. 218 del 30 luglio 1990 e il Decreto Legislativo n. 356 del 20 novembre 1990. Tali norme dispongono il conferimento dell'azienda bancaria in una società per azioni e la contestuale nascita di un Ente titolare delle azioni emesse in corrispettivo.
1 GIUGNO 1992	Nascono la Cassa di Risparmio di Pistoia e Pescia Spa e l'Ente Cassa di Risparmio di Pistoia e Pescia, con l'attribuzione a quest'ultimo del 100% del capitale azionario ordinario della banca.
24 GIUGNO 1992	L'Ente conferisce il 51% delle azioni della Cassa di Risparmio di Pistoia e Pescia nella Holding Casse Toscane, che raggruppa le Casse di Risparmio di Firenze, Lucca, Livorno, Pisa, Pistoia, San Miniato, Banca del Monte di Lucca. La Holding Casse Toscane, e il gruppo bancario da essa guidato, ebbe vita breve, ma rappresentò un tentativo di forte valenza anticipatrice che non ebbe gli sviluppi previsti per vari motivi che non possiamo qui approfondire.
DICEMBRE 1999	1) Viene emanata la cosiddetta legge Ciampi, D. Lgs 153/99, che impone alle fondazioni di cedere il controllo delle banche. 2) Cessa in via definitiva la Holding Casse Toscane; il 51% del capitale della Cassa di Risparmio di Pistoia e Pescia viene ceduto alla Cassa di Risparmio di Firenze. Caripistoia entra a far parte del gruppo bancario omonimo.
2001	In attuazione della legge Ciampi, l'Ente approva un nuovo statuto, istituisce l'organo di indirizzo e assume la denominazione di Fondazione Cassa di Risparmio di Pistoia e Pescia.
MAGGIO 2005	Viene ceduto a Banca CR Firenze un ulteriore 9% del capitale di Caripistoia; la quota della Fondazione scende al 40%.
2008	La Caripistoia, per effetto dell'acquisizione di CR Firenze da parte di Banca Intesa Sanpaolo, entra a far parte del relativo gruppo bancario.
2012	A seguito dell'accordo sottoscritto il 1° dicembre 2011 fra la Fondazione e Banca Intesa Sanpaolo, la quota azionaria della Fondazione nella Cassa di Risparmio di riferimento scende al 20%.
11 LUGLIO 2012	La Cassa di Risparmio di Pistoia e Pescia assume la nuova denominazione di Cassa di Risparmio di Pistoia e della Lucchesia e diventa l'unica banca del Gruppo Intesa nel territorio dell'Alta Toscana (province di Pistoia, Lucca e Massa Carrara). Per effetto del contestuale aumento di capitale con il conferimento delle filiali Intesa e Carifirenze nelle province interessate la quota azionaria della Fondazione scende al 16,5%.
26 OTTOBRE 2017	A seguito dell'accordo sottoscritto nel 2011 tra la Fondazione, Intesa Sanpaolo e Banca CR Firenze, la Fondazione esercita il diritto di cedere completamente la partecipazione detenuta nella Cassa di Risparmio di Pistoia e della Lucchesia, pari al 16,5% dell'intero capitale sociale.
25 FEBBRAIO 2019	La Cassa di Risparmio di Pistoia e della Lucchesia è stata incorporata dalla propria capogruppo Intesa Sanpaolo Spa.

Riepilogo e commento

In adempimento di un obbligo di legge (in ultimo l'art. 6, comma 4 D.Lgs 153/99) la Fondazione ha ceduto il controllo nella Cassa di Risparmio conferitaria, riducendo progressivamente la propria partecipazione fino alla completa cessione della stessa.

Nell'esercizio 2012, in attuazione dell'accordo con Intesa Sanpaolo del 1° dicembre 2011, a seguito della cessione azionaria ivi prevista, la quota di capitale sociale della Cassa di proprietà della Fondazione, si era ridotta al 20%; tale percentuale si è ulteriormente ridotta al 16,52%, fermo restando il numero delle azioni possedute, per effetto dell'aumento di capitale di Caripistoia avvenuto nell'esercizio 2012, mediante conferimento delle filiali ISP e Carifirenze in Pistoia, Lucca e Massa Carrara, aumento dal quale la Fondazione era ovviamente esclusa, essendo stato eseguito in natura.

Nel corso del 2017 è stata completamente ceduta la partecipazione nella Cassa di Risparmio di Pistoia e della Lucchesia. La Fondazione ha infatti esercitato il diritto di vendere (*opzione put*) le n. 45.075.500 azioni residue possedute al prezzo unitario di € 1,89. Le operazioni di cessione delle azioni della Cassa di Risparmio conferitaria hanno prodotto nel corso degli anni importanti plusvalenze, imputate, al netto degli oneri fiscali, ad apposita riserva di patrimonio netto (Riserva da rivalutazioni e plusvalenze), a eccezione della plusvalenza realizzata nel 2017 che è stata imputata in parte a Riserva e in parte (13 milioni di euro) a Conto Economico.

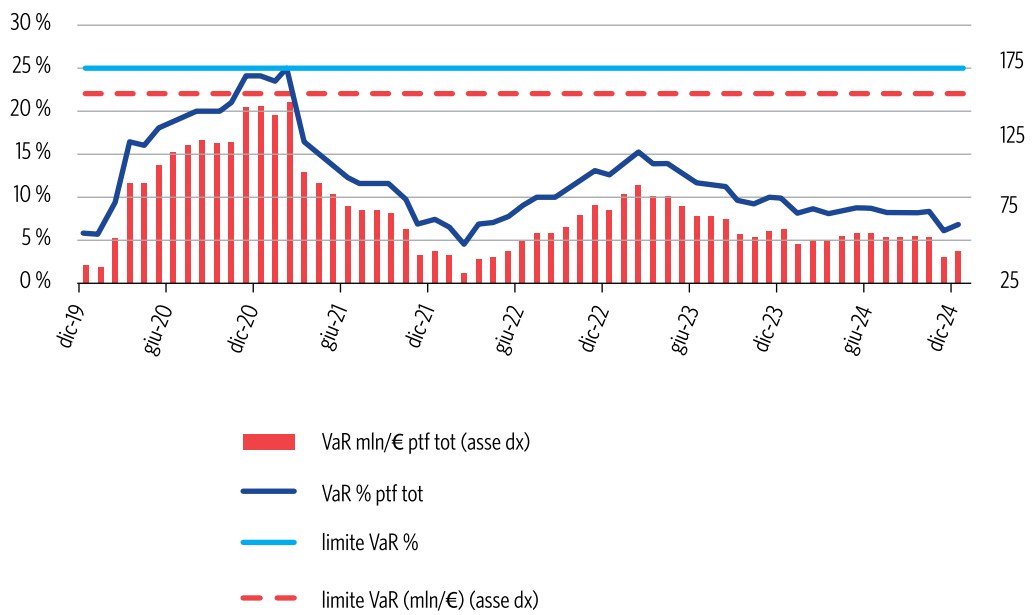
Tali operazioni risultano dalla tabella sotto riportata:

ESERCIZIO	AZIONI CEDUTE				PLUSVALENZA NETTA REALIZZATA
	TIPO	%	NUMERO	IMPORTO INCASSATO	
1999	ORD	51	94.542.520	137.581.391	88.010.487
2005	ORD	9	16.683.975	32.533.751	20.246.141
2012	ORD	20	29.075.505	54.952.704	30.605.301
	RISP		15.200.000	28.728.000	16.951.783
2017	ORD	16,52	45.075.500	85.192.695	47.526.458
TOTALE				338.988.541	203.340.171



Allegato 2

Andamento del VAR nel quinquennio 2020-2024



Allegato 3

Patrimonio netto della Fondazione: verifica della conservazione del suo valore reale a fine 2024

		€/mln
1	Valore del patrimonio al 1 giugno 1992	125,50
2	Valore del patrimonio netto contabile al 31/12/2024	430,91
3	Crescita del PNC in valore assoluto (2 - 1)	305,41
4	Incremento percentuale del valore contabile del patrimonio	243,4%
5	Svalutazione monetaria 1992-2024 calcolata sulla base dell'indice ISTAT di variazione dei prezzi al consumo	101,7%
6	Svalutazione monetaria 1992-2024 in valore assoluto (101,7% su € 125,5 milioni)	127,63
7	Valore teorico del PNC necessario per mantenere il valore reale rispetto al 1992 (1+6)	253,134
8	Eccedenza del valore effettivo di bilancio rispetto al valore teorico occorrente per conservarne il valore reale (2 - 7)	177,77
9	Valore del patrimonio netto ai prezzi di mercato	585,50
10	Eccedenza del valore del patrimonio netto ai prezzi di mercato rispetto al valore teorico occorrente per conservarne il valore originario (7 - 9)	332,37



Allegato 4

Patrimonio netto a valori di mercato

Si espone, qui di seguito, la stima del patrimonio della Fondazione ai valori di mercato a fine 2024.

	€/mln
a) Patrimonio netto contabile (da bilancio) al 31/12/2024	430,91
b) ± Saldo fra minusvalenze e plusvalenze delle attività finanziarie, sia immobilizzate che non immobilizzate (escluse le partecipazioni di natura strategica indicate sotto), rispetto al loro valore di mercato al 31/12/2024	9,84
c) Rettifica valore immobilizzazioni e delle altre voci dell'attivo	-
d) Partecipazione in Intesa Sanpaolo: (maggior valore al 31/12/2024 rispetto al prezzo di carico)	81,76
e) Partecipazione in Cassa Depositi e Prestiti: maggior valore (al PNC 31/12/2023) delle azioni della Cassa Depositi e Prestiti Spa rispetto al prezzo di carico	64,65
f) Partecipazione in CDP Reti: minor valore (al PNC 2023) delle azioni della CDP Reti rispetto al prezzo di carico	-1,65
g) Valore globale del patrimonio della Fondazione a valori correnti di mercato (o stimati) al 31/12/2024	585,50

Naturalmente il valore delle voci b), c), d), e), f) può subire nel tempo variazioni di segno sia positivo che negativo.

Tuttavia, è ragionevole attendersi che, dati i valori unitari di carico molto contenuti, le variazioni di segno negativo, anche in situazioni di mercato molto critiche, siano assai improbabili e comunque di non rilevante impatto, come si è già constatato in occasione della grave caduta delle quotazioni del recente passato.

Allegato 5

Patrimonio netto, proventi, avanzo d'esercizio ed erogazioni: andamento dal 1993 al 2024

(€/1.000)										
ANNO	PATRI-MONIO NETTO	PROVENTI NETTI	AVANZO D'ESER-CIZIO (1)	AVANZO DISPONI-BILE (2) (A)	REINTROITI (3) (B)	ACCANTONAM. RISPARMIO D'IMPOSTA (C)	RISORSE DISPONIBILI TOTALI (A+B+C)	EROGAZIONI DELIBERATE	FONDO PER IL VOLONTA-RIATO	TOTALE EROGA-ZIONI
1993	136.763	2.194	1.952	1.528	-	-	1.528	1.561	108	1.670
1994	139.103	2.228	2.025	846	103	-	949	839	65	904
1995	140.319	2.425	2.226	946	-	-	946	846	68	914
1996	140.393	1.078	876	768	-	-	768	530	56	585
1997	140.485	2.795	2.582	2.323	70	-	2.393	923	167	1.091
1998	140.664	4.977	4.748	4.263	40	-	4.303	2.538	306	2.844
1999	142.304	9.860	8.353	6.177	12	-	6.189	3.820	536	4.356
2000	232.331	17.787	15.437	12.270	74	-	12.344	11.705	459	12.164
2001	236.304	12.667	12.017	7.179	727	-	7.905	4.537	320	4.857
2002	238.702	12.592	11.698	7.904	230	-	8.134	5.218	312	5.530
2003	242.039	12.639	10.334	6.165	458	-	6.624	5.116	276	5.392
2004	247.620	13.920	12.670	7.222	46	-	7.268	9.049	338	9.387
2005	271.417	13.800	12.210	7.342	48	-	7.390	5.731	326	6.056
2006	276.181	16.592	14.736	8.434	2.543	-	10.977	9.095	393	9.488
2007	281.237	20.437	17.782	11.247	2.140	-	13.387	12.321	474	12.795
2008	285.508	26.560	16.355	10.065	861	-	10.926	12.071	436	12.507
2009	289.486	16.997	14.888	10.514	306	-	10.819	11.013	397	11.410
2010	294.619	23.872	19.981	13.234	1.650	-	14.885	15.029	533	15.562
2011	297.539	11.918	8.033	6.213	419	-	6.632	17.570	214	17.784
2012	347.488	16.692	11.960	9.221	1.158	-	10.379	9.851	319	10.170
2013	350.969	22.114	17.406	13.419	3.242	-	16.661	8.766	464	9.230
2014	354.999	34.091	20.151	15.535	-	-	15.535	11.017	537	11.554
2015	357.932	21.439	14.664	11.305	-	-	11.305	12.309	391	12.700
2016	361.175	22.566	16.215	12.501	8.867	-	21.368	12.293	432	12.725
2017	399.008	35.697	16.531	12.744	-	-	12.744	12.734	441	13.175
2018	401.822	26.973	14.073	10.849	-	-	10.849	14.445	375	14.820
2019	414.446	56.697	25.764	19.862	-	-	19.862	14.510	687	15.197
2020	416.875	20.330	12.145	9.363	-	-	9.363	16.198	324	16.522
2021	420.778	38.495	16.899	13.012	-	2.113	15.125	14.229	451	14.680
2022 (4)	423.760	25.051	13.610	10.492	-	1.541	12.034	16.556	363	16.919
2023 (5)	427.374	27.923	16.082	12.324	-	1.874	14.198	15.169	429	15.598
2024 (6)	430.906	31.335	17.603	13.510	-	2.306	15.816	15.833	469	16.303
TOTALE	604.740	402.006	288.776	22.992	7.834	319.604	303.421	11.466	314.888	

(1) L'entità dell'avanzo varia anche in base ai criteri di valutazione degli strumenti finanziari adottati nei vari esercizi.

(2) Si tratta dell'avanzo al netto degli accantonamenti alla "Riserva obbligatoria", alla "Riserva per l'integrità del patrimonio", al "Fondo di stabilizzazione delle erogazioni", al "Fondo per il Volontariato" e al "Fondo Acri iniziative comuni".

(3) Dall'esercizio 2014 gli importi reintroitati sono portati a incremento del "Fondo di stabilizzazione delle erogazioni".

Nell'esercizio 2016 parte degli importi recuperati sono stati portati a incremento dei Fondi per le erogazioni nei settori rilevanti e negli altri settori statuari.

(4) Le erogazioni deliberate 2022 sono al lordo di: € 1.891.572,72 per crediti d'imposta, € 822.623 per ristrutturazione Antico Palazzo dei Vescovi ed € 224.000 per lodo Uniser sentenza Corte d'appello di Firenze del 1/3/2022.

(5) Le erogazioni deliberate 2023 sono al lordo di € 2.164.195 per crediti d'imposta.

(6) Le erogazioni deliberate 2024 sono al lordo di € 1.966.652 per crediti d'imposta.



Allegato 6

Intesa Sanpaolo S.p.A.: principali dati relativi alla partecipazione

DATI RELATIVI ALLA SOCIETÀ*:			
1.	TOTALE AZIONI ORDINARIE	n.	18.282.789.989
2.	TOTALE AZIONI DI RISPARMIO	n.	-
3.	VALORE NOMINALE UNITARIO DELLE AZIONI		N.D.
4.	CAPITALE SOCIALE AL 31/12/2023	€	10.368.870.930
5.	PATRIMONIO NETTO CONTABILE AL 31/12/2023 (DATO IN MILIONI)	€	63.963
6.	ROE ESERCIZIO 2023		15,2%
DATI RELATIVI ALLA PARTECIPAZIONE POSSEDUTA:			
7.	TOTALE AZIONI ORDINARIE (0,15862% DEL TOTALE)	n.	29.000.000
8.	VALORE UNITARIO MEDIO DI CARICO	€	1,04
9.	VALORE DI BILANCIO	€	30.270.147
10.	VALORE UNITARIO AL PNC CONTABILE AL 31/12/2023	€	3,50
11.	VALORE DELLA PARTECIPAZIONE AL PNC AL 31/12/2023	€	101.457.546
12.	DIFFERENZA TRA VALORE DI CARICO DELLA PARTECIPAZIONE E QUOTA DI PERTINENZA DEL PATRIMONIO NETTO	€	71.187.399
13.	VALORE DI MERCATO AL 31/12/2024	€	3,863
14.	VALORE DI MERCATO COMPLESSIVO AL 31/12/2023	€	112.027.000
15.	DIFFERENZA TRA VALORE DI CARICO DELLA PARTECIPAZIONE E VALORE CALCOLATO IN BASE ALLE QUOTAZIONI DI BORSA AL 31/12/2024	€	81.756.853

* I dati al 31/12/2024 non sono disponibili alla data di redazione del bilancio

Allegato 7

Cassa Depositi e Prestiti S.p.A.: principali dati relativi alla partecipazione

DATI RELATIVI ALLA SOCIETÀ*			
1.	CAPITALE SOCIALE AL 31/12/2023	€	4.051.143.264
2.	VALORE NOMINALE DI OGNI AZIONE	€	N.D.
3.	NUMERO AZIONI AL 31/12/2023	n.	337.979.752
4.	PNC AL 31/12/2023 (DATO IN MILIARDI)	€	27,889
5.	VALORE UNITARIO DELLE AZIONI AL PNC 2023	€	82,517
6.	ROE 2023		10,0%
DATI RELATIVI ALLA PARTECIPAZIONE POSSEDUTA:			
1.	VALORE COMPLESSIVO DELLA PARTECIPAZIONE	€	34.423.879
2.	PERCENTUALE DI PARTECIPAZIONE AL CAPITALE SOCIALE		0,3552%
3.	AZIONI ORDINARIE	n.	1.200.650
4.	COSTO UNITARIO MEDIO DI CARICO	€	28,671
5.	VALORE COMPLESSIVO DELLA PARTECIPAZIONE AL PNC 2023 DI CDP	€	99.073.769
6.	DIFFERENZA TRA VALORE DI CARICO DELLA PARTECIPAZIONE E QUOTA DI PERTINENZA DEL PATRIMONIO NETTO	€	64.649.890
7.	VALORE DELLA PARTECIPAZIONE SECONDO LA STIMA 2012 DELOITTE & TOUCHE AL VALORE UNITARIO DI € 64,193	€	77.073.325
8.	DIFFERENZA TRA VALORE DI CARICO DELLA PARTECIPAZIONE E VALORE AI PREZZI UNITARI STABILITI DA DELOITTE & TOUCHE	€	42.649.446

* I dati al 31/12/2024 non sono disponibili alla data di redazione del bilancio



Allegato 8

CDP Reti S.p.A.: principali dati relativi alla partecipazione

DATI RELATIVI ALLA SOCIETÀ*:

1.	CAPITALE SOCIALE	€	161.514
2.	VALORE NOMINALE DI OGNI AZIONE	€	N.D.
3.	NUMERO AZIONI	n.	161.514
4.	PNC AL 31/12/2023	€/000	3.566.454
5.	VALORE UNITARIO DELLE AZIONI AL PNC 2023	€	22.081
6.	ROE 2023		14%

DATI RELATIVI ALLA PARTECIPAZIONE POSSEDUTA:

1.	VALORE COMPLESSIVO DELLA PARTECIPAZIONE	€	5.003.050
2.	PERCENTUALE DI PARTECIPAZIONE AL CAPITALE SOCIALE		0,09%
3.	AZIONI ORDINARIE	n.	152
4.	COSTO UNITARIO MEDIO DI CARICO	€	32.915
5.	VALORE COMPLESSIVO DELLA PARTECIPAZIONE AL PNC 2023	€	3.356.372
6.	DIFFERENZA TRA VALORE DI CARICO DELLA PARTECIPAZIONE E QUOTA DI PERTINENZA DEL PATRIMONIO NETTO	€	-1.646.678

* I dati al 31/12/2024 non sono disponibili alla data di redazione del bilancio

Allegato 9

I Bilanci delle società strumentali della Fondazione

Di seguito si riportano i prospetti dell'ultimo bilancio approvato dalle società strumentali della Fondazione.

Allegato 9.1

*Fondazione Uniser ETS
Bilancio al 31/12/2024*



FONDAZIONE UNISER PISTOIA ETS

FONDAZIONE UNISER PISTOIA ETS

Codice Fiscale 01444090474
Iscrizione Runts 25412
Sede in VIA PERTINI 358 - 51100 PISTOIA (PT)

Stato patrimoniale e Rendiconto gestionale al 31/12/2024

Stato patrimoniale attivo	31/12/2024	31/12/2023
A) Quote associative o apporti ancora dovuti		
B) Immobilizzazioni		
<i>I. Immateriali</i>		
1) Costi di impianto e di ampliamento		
2) Costi di sviluppo		
3) Diritti di brevetto industriale e diritti di utilizzazione delle opere dell'ingegno	1.324	4.167
4) Concessioni, licenze, marchi e diritti simili		
5) Avviamento		
6) Immobilizzazioni in corso e acconti	5.250	1.800
7) Altre ...	16.208	18.486
Totale	<u>22.782</u>	<u>24.453</u>
<i>II. Materiali</i>		
1) Terreni e fabbricati		
2) Impianti e macchinari	368	743
3) Attrezzature	21.596	26.054
4) Altri beni	42.504	56.858
5) Immobilizzazioni in corso e acconti		
Totale	<u>64.468</u>	<u>83.655</u>
<i>III. Finanziarie</i>		
1) Partecipazioni in:		
a) imprese controllate		
b) imprese collegate		
c) altre imprese		
2) Crediti		
a) Verso imprese controllate		
- entro l'esercizio successivo		
- oltre l'esercizio successivo		
b) Verso imprese collegate		
- entro l'esercizio successivo		
- oltre l'esercizio successivo		
c) Verso altri enti del Terzo Settore		
- entro l'esercizio successivo		
- oltre l'esercizio successivo		
d) Verso altri		
- entro l'esercizio successivo		
- oltre l'esercizio successivo		

3) Altri titoli
Totale

Totale immobilizzazioni	87.250	108.108
--------------------------------	---------------	----------------

C) Attivo circolante*I. Rimanenze*

- 1) Materie prime, sussidiarie e di consumo
- 2) Prodotti in corso di lavorazione e semilavorati
- 3) Lavori in corso su ordinazione
- 4) Prodotti finiti e merci
- 5) Acconti

Totale

II. Crediti

1) Verso utenti e clienti		
- entro l'esercizio successivo	43.543	66.135
- oltre l'esercizio successivo		
	<hr/>	<hr/>
	43.543	66.135
2) Verso associati e fondatori		
- entro l'esercizio successivo		
- oltre l'esercizio successivo		
	<hr/>	<hr/>
3) Verso enti pubblici		
- entro l'esercizio successivo		
- oltre l'esercizio successivo		
	<hr/>	<hr/>
4) Verso soggetti privati per contributi		
- entro l'esercizio successivo		
- oltre l'esercizio successivo		
	<hr/>	<hr/>
5) Verso enti della stessa rete associativa		
- entro l'esercizio successivo		
- oltre l'esercizio successivo		
	<hr/>	<hr/>
6) Verso altri enti del Terzo Settore		
- entro l'esercizio successivo		
- oltre l'esercizio successivo		
	<hr/>	<hr/>
7) Verso imprese controllate		
- entro l'esercizio successivo		
- oltre l'esercizio successivo		
	<hr/>	<hr/>
8) Verso imprese collegate		
- entro l'esercizio successivo		
- oltre l'esercizio successivo		
	<hr/>	<hr/>
9) Per crediti tributari		
- entro l'esercizio successivo	1.317	13.773
- oltre l'esercizio successivo		
	<hr/>	<hr/>
	1.317	13.773
10) Da 5 per mille		
- entro l'esercizio successivo		
- oltre l'esercizio successivo		
	<hr/>	<hr/>
11) Per imposte anticipate		



FONDAZIONE UNISER PISTOIA ETS

12) Verso altri		
- entro l'esercizio successivo	259	3.709
- oltre l'esercizio successivo		
	<hr/>	<hr/>
	259	3.709
Totale	45.119	83.617
<i>III. Attività finanziarie che non costituiscono immobilizzazioni</i>		
1) Partecipazioni in imprese controllate		
2) Partecipazioni in imprese collegate		
3) Altri titoli		
Totale	<hr/>	<hr/>
<i>IV. Disponibilità liquide</i>		
1) Depositi bancari e postali	128.579	78.288
2) Assegni		
3) Denaro e valori in cassa	468	122
	<hr/>	<hr/>
	129.047	78.410
Totale attivo circolante	174.166	162.027
D) Ratei e risconti	41.581	78.788
Totale attivo	302.997	348.923
Stato patrimoniale passivo		
	31/12/2024	31/12/2023
A) Patrimonio netto		
<i>I. Fondo di dotazione dell'ente</i>	226.000	226.000
<i>II. Patrimonio vincolato</i>		
Riserve statutarie		
Riserve vincolate per decisione degli organi istituzionali		
Riserve vincolate destinate da terzi		
	<hr/>	<hr/>
<i>III. Patrimonio libero</i>		
Riserve di utili o avanzi di gestione		74.557
Altre riserve	1	229.392
	<hr/>	<hr/>
	1	303.949
<i>IV. Avanzo (disavanzo) dell'esercizio</i>	(149.334)	(433.653)
Totale	76.667	96.296
B) Fondi per rischi e oneri		
1) Fondi di trattamento di quiescenza e obblighi simili		
2) Fondi per imposte, anche differite		
3) Altri		
Totale	<hr/>	<hr/>
C) Trattamento di fine rapporto di lavoro subordinato	123.922	114.735
D) Debiti		
<i>1) Verso banche</i>		
- entro l'esercizio successivo		
- oltre l'esercizio successivo		
	<hr/>	<hr/>

FONDAZIONE UNISER PISTOIA ETS

<hr/>		
2) Verso altri finanziatori		
- entro l'esercizio successivo		
- oltre l'esercizio successivo		
<hr/>		
3) Verso associati e fondatori per finanziamenti		
- entro l'esercizio successivo		
- oltre l'esercizio successivo		
<hr/>		
4) Verso enti della stessa rete associativa		
- entro l'esercizio successivo		
- oltre l'esercizio successivo		
<hr/>		
5) Per erogazioni liberali condizionate		
- entro l'esercizio successivo		
- oltre l'esercizio successivo		
<hr/>		
6) Acconti		
- entro l'esercizio successivo		
- oltre l'esercizio successivo		
<hr/>		
7) Verso fornitori		
- entro l'esercizio successivo	34.047	43.098
- oltre l'esercizio successivo		
	<hr/>	<hr/>
	34.047	43.098
<hr/>		
8) Verso imprese controllate e collegate		
- entro l'esercizio successivo		
- oltre l'esercizio successivo		
<hr/>		
9) Tributari		
- entro l'esercizio successivo	4.410	2.086
- oltre l'esercizio successivo		
	<hr/>	<hr/>
	4.410	2.086
<hr/>		
10) Verso istituti di previdenza e di sicurezza sociale		
- entro l'esercizio successivo	7.447	8.053
- oltre l'esercizio successivo		
	<hr/>	<hr/>
	7.447	8.053
<hr/>		
11) Verso dipendenti e collaboratori		
- entro l'esercizio successivo		
- oltre l'esercizio successivo		
<hr/>		
12) Altri debiti		
- entro l'esercizio successivo	46.775	41.590
- oltre l'esercizio successivo		
	<hr/>	<hr/>
	46.775	41.590
Totale	92.679	94.827
<hr/>		
E) Ratei e risconti	9.729	43.065
<hr/>		
Totale passivo	302.997	348.923

Stato patrimoniale e Rendiconto gestionale al 31/12/2024

Pagina 4



Rendiconto gestionale

	31/12/2024	31/12/2023		31/12/2024	31/12/2023
A) Costi e oneri da attività di interesse generale			A) Ricavi, rendite e proventi da attività di interesse generale		
1) Materie prime, sussidiarie, di consumo e merci	94	187	1) Proventi da quote associative e apporti dei fondatori		
2) Servizi	181.974	141.263	2) Proventi dagli associati per attività mutuali		
3) Godimento beni di terzi			3) Ricavi per prestazioni e cessioni ad associati e fondatori		
4) Personale			4) Erogazioni liberali	300.233	
5) Ammortamenti	17.372	10.260	5) Proventi del 5 per mille		
5bis) Svalutazioni delle immobilizzazioni materiali e immateriali			6) Contributi da soggetti privati		
6) Accantonamenti per rischi ed oneri			7) Ricavi per prestazioni e cessioni a terzi	11.417	2.295
7) Oneri diversi di gestione	417	1	8) Contributi da enti pubblici		
8) Rimanenze iniziali			9) Proventi da contratti con enti pubblici		
9) Accantonamento a riserva vincolata per decisione degli organi istituzionali			10) Altri ricavi, rendite e proventi		
10) Utilizzo riserva vincolata per decisione degli organi istituzionali			11) Rimanenze finali	1	
Totale	199.857	151.711	Totale	311.651	2.295
			Avanzo/disavanzo attività di interesse generale (+/-)	111.793	(149.415)
B) Costi e oneri da attività diverse			B) Ricavi, rendite e proventi da attività diverse		
1) Materie prime, sussidiarie, di consumo e merci			1) Ricavi per prestazioni e cessioni ad associati e fondatori		
2) Servizi			2) Contributi da soggetti privati		
3) Godimento beni di terzi			3) Ricavi per prestazioni e cessioni a terzi	125.358	135.342
4) Personale			4) Contributi da enti pubblici		
5) Ammortamenti			5) Proventi da contratti con enti pubblici		
5bis) Svalutazioni delle immobilizzazioni materiali e immateriali			6) Altri ricavi, rendite e proventi		

FONDAZIONE UNISER PISTOIA ETS

6) Accantonamenti per rischi e oneri			7) Rimanenze finali		
7) Oneri diversi di gestione					
8) Rimanenze iniziali					
Totale			Totale	125.358	135.342
			Avanzo/disavanzo attività diverse(+/-)	125.358	135.342
C) Costi e oneri da attività di raccolta fondi	31/12/2024	31/12/2023	C) Ricavi, rendite e proventi da attività di raccolta fondi	31/12/2024	31/12/2023
1) Oneri per raccolte fondi abituali			1) Proventi da raccolte fondi abituali		
2) Oneri per raccolte fondi occasionali			2) Proventi da raccolte fondi occasionali		
3) Altri oneri			3) Altri proventi		
Totale			Totale		
			Avanzo/disavanzo da attività di raccolta fondi (+/-)		
D) Costi e oneri da attività finanziarie e patrimoniali	31/12/2024	31/12/2023	D) Ricavi, rendite e proventi da attività finanziarie e patrimoniali	31/12/2024	31/12/2023
1) Su rapporti bancari	1.130	1.109	1) Da rapporti bancari		
2) Su prestiti			2) Da altri investimenti		
3) Da patrimonio edilizio			3) Da patrimonio edilizio		
4) Da altri beni patrimoniali			4) Da altri beni patrimoniali	750	750
5) Accantonamenti per rischi e oneri			5) Altri proventi	8	39
6) Altri oneri	21	22			
Totale	1.151	1.131	Totale	758	789
			Avanzo/disavanzo da attività finanziarie e patrimoniali (+/-)	(394)	(342)
E) Costi e oneri di supporto generale	31/12/2024	31/12/2023	E) Proventi di supporto generale	31/12/2024	31/12/2023
1) Materie prime, sussidiarie, di consumo e merci	16.796	10.361	1) Proventi da distacco del personale		
2) Servizi	202.788	222.848	2) Altri proventi di supporto generale	10.495	72.396
3) Godimento beni di terzi	9.732	7.396			
4) Personale	144.149	137.120			
5) Ammortamenti	13.769	98.018			
5bis) Svalutazioni delle immobilizzazioni materiali e immateriali					
6) Accantonamenti per rischi e oneri					
7) Altri oneri	9.354	15.890			
8) Accantonamento a riserva vincolata per decisione degli organi istituzionali					



FONDAZIONE UNISER PISTOIA ETS

9) Utilizzo riserva vincolata per decisione degli organi istituzionali					
Totale	396.588	491.633	Totale	10.495	72.396
Totale oneri e costi	597.596	644.475	Totale proventi e ricavi	448.262	210.822
			Avanzo/disavanzo d'esercizio prima delle imposte (+/-)	(149.334)	(433.653)
			Imposte		
			Avanzo/disavanzo d'esercizio (+/-)	(149.334)	(433.653)
Costi figurativi	31/12/2024	31/12/2023	Proventi figurativi	31/12/2024	31/12/2023
1) da attività di interesse generale			1) da attività di interesse generale		
2) da attività diverse			2) da attività diverse		
Totale			Totale		

Allegato 9.2

GEA Srl
Bilancio al 31/12/2024

Dati anagrafici	
Sede in	VIA CILIEGIOLE N. 99 PISTOIA PT
Codice Fiscale	00453390478
Numero Rea	PT 98253
P.I.	00453390478
Capitale Sociale Euro	1.116.267 i.v.
Forma giuridica	SOCIETA' A RESPONSABILITA' LIMITATA
Settore di attività prevalente (ATECO)	721909
Società in liquidazione	no
Società con socio unico	si
Società sottoposta ad altrui attività di direzione e coordinamento	si
Denominazione della società o ente che esercita l'attività di direzione e coordinamento	FONDAZIONE CASSA DI RISPARMIO DI PISTOIA E PESCIA
Appartenenza a un gruppo	no



Stato patrimoniale micro

	31-12-2024	31-12-2023
Stato patrimoniale		
Attivo		
B) Immobilizzazioni		
I - Immobilizzazioni immateriali	3.503	4.012
II - Immobilizzazioni materiali	3.362.381	3.223.063
III - Immobilizzazioni finanziarie	253.212	253.212
Totale immobilizzazioni (B)	3.619.096	3.480.287
C) Attivo circolante		
II - Crediti		
esigibili entro l'esercizio successivo	123.440	95.418
esigibili oltre l'esercizio successivo	306.836	246.836
Totale crediti	430.276	342.254
IV - Disponibilità liquide	49.384	52.307
Totale attivo circolante (C)	479.660	394.561
D) Ratei e risconti	1.998	1.866
Totale attivo	4.100.754	3.876.714
Passivo		
A) Patrimonio netto		
I - Capitale	1.116.267	1.116.267
III - Riserve di rivalutazione	1.842.878	1.842.878
VI - Altre riserve	1.789.072	1.533.775
VIII - Utili (perdite) portati a nuovo	(438.821)	(438.821)
IX - Utile (perdita) dell'esercizio	(338.163)	(271.025)
Totale patrimonio netto	3.971.233	3.783.074
C) Trattamento di fine rapporto di lavoro subordinato	53.849	50.555
D) Debiti		
esigibili entro l'esercizio successivo	75.189	40.425
Totale debiti	75.189	40.425
E) Ratei e risconti	483	2.660
Totale passivo	4.100.754	3.876.714

Conto economico micro

	31-12-2024	31-12-2023
Conto economico		
A) Valore della produzione		
1) ricavi delle vendite e delle prestazioni	30.846	42.333
5) altri ricavi e proventi		
contributi in conto esercizio	1.211	2.791
altri	49.154	57.260
Totale altri ricavi e proventi	50.365	60.051
Totale valore della produzione	81.211	102.384
B) Costi della produzione		
7) per servizi	210.097	193.797
8) per godimento di beni di terzi	1.183	943
9) per il personale		
a) salari e stipendi	97.510	82.027
b) oneri sociali	27.175	24.267
c), d), e) trattamento di fine rapporto, trattamento di quiescenza, altri costi del personale	9.160	5.472
c) trattamento di fine rapporto	9.160	5.472
Totale costi per il personale	133.845	111.766
10) ammortamenti e svalutazioni		
a), b), c) ammortamento delle immobilizzazioni immateriali e materiali, altre svalutazioni delle immobilizzazioni	45.561	39.302
a) ammortamento delle immobilizzazioni immateriali	509	2.749
b) ammortamento delle immobilizzazioni materiali	45.052	36.553
Totale ammortamenti e svalutazioni	45.561	39.302
14) oneri diversi di gestione	28.541	27.661
Totale costi della produzione	419.227	373.469
Differenza tra valore e costi della produzione (A - B)	(338.016)	(271.085)
C) Proventi e oneri finanziari		
16) altri proventi finanziari		
d) proventi diversi dai precedenti		
altri	-	60
Totale proventi diversi dai precedenti	-	60
Totale altri proventi finanziari	-	60
17) interessi e altri oneri finanziari		
altri	147	-
Totale interessi e altri oneri finanziari	147	-
Totale proventi e oneri finanziari (15 + 16 - 17 + - 17-bis)	(147)	60
Risultato prima delle imposte (A - B + - C + - D)	(338.163)	(271.025)
21) Utile (perdita) dell'esercizio	(338.163)	(271.025)



Allegato 9.3

Fondazione Pistoia Musei ETS Bilancio al 31/12/2024

FONDAZIONE PISTOIA MUSEI ETS

Sede in Piazza Duomo,7 – 51100 Pistoia (PT)
Codice fiscale 90070120473 – Partita IVA 02073880474
Fondo di dotazione Euro 100.000,00
Registro Unico Terzo Settore n. di Repertorio 104848 – sez. Altri enti del terzo settore

Mod. A - STATO PATRIMONIALE

	2024	2023
ATTIVO		
A) QUOTE ASSOCIATIVE O APPORTI ANCORA DOVUTI	€ -	€ -
B) IMMOBILIZZAZIONI		
I - Immobilizzazioni immateriali		
1) costi di impianto e di ampliamento	€ -	€ -
2) costi di sviluppo	€ -	€ -
3) diritti di brevetto industriale e diritti di utilizzazione delle opere dell'ingegno	€ -	€ -
4) concessioni, licenze, marchi e diritti simili	€ 341	€ -
5) avviamento	€ -	€ -
6) immobilizzazioni in corso e acconti	€ -	€ -
7) altre	€ -	€ -
Totale immobilizzazioni immateriali	€ 341	€ -
II - Immobilizzazioni materiali		
1) terreni e fabbricati	€ -	€ -
2) impianti e macchinari	€ 5.942	€ -
3) attrezzature	€ 10.648	€ 10.762
4) altri beni	€ 6.389	€ 2.335
5) immobilizzazioni in corso e acconti	€ -	€ -
Totale immobilizzazioni materiali	€ 22.979	€ 13.097
III - Immobilizzazioni finanziarie		
1) partecipazioni in:		
a) imprese controllate	€ -	€ -
b) imprese collegate	€ -	€ -
c) altre imprese	€ -	€ -
Totale partecipazioni	€ -	€ -
2) crediti		
a) imprese controllate		
esigibili entro l'esercizio successivo	€ -	€ -
esigibili oltre l'esercizio successivo	€ -	€ -
Totale crediti imprese controllate	€ -	€ -
b) imprese collegate		
esigibili entro l'esercizio successivo	€ -	€ -
esigibili oltre l'esercizio successivo	€ -	€ -
Totale crediti imprese collegate	€ -	€ -
c) verso altri enti del Terzo settore		
esigibili entro l'esercizio successivo	€ -	€ -
esigibili oltre l'esercizio successivo	€ -	€ -
Totale crediti verso altri enti del Terzo settore	€ -	€ -
d) verso altri		
esigibili entro l'esercizio successivo	€ -	€ -
esigibili oltre l'esercizio successivo	€ -	€ -
Totale crediti verso altri	€ -	€ -
Totale crediti	€ -	€ -
3) altri titoli	€ -	€ -
Totale immobilizzazioni finanziarie	€ -	€ -
TOTALE IMMOBILIZZAZIONI	€ 23.320	€ 13.097
C) ATTIVO CIRCOLANTE		
I - Rimanenze		
1) materie prime, sussidiarie e di consumo	€ -	€ -
2) prodotti in corso di lavorazione e semilavorati	€ -	€ -
3) lavori in corso su ordinazione	€ -	€ -
4) prodotti finiti e merci	€ 54.631	€ 47.474
5) acconti	€ -	€ -
Totale rimanenze	€ 54.631	€ 47.474
II - Crediti		
1) verso utenti e clienti		
esigibili entro l'esercizio successivo	€ 634	€ 183
esigibili oltre l'esercizio successivo	€ -	€ -
Totale crediti verso utenti e clienti	€ 634	€ 183
2) verso associati e fondatori		
esigibili entro l'esercizio successivo	€ -	€ -
esigibili oltre l'esercizio successivo	€ -	€ -

	<i>Totale crediti verso associati e fondatori</i>	€	-	€	-
3) verso enti pubblici	esigibili entro l'esercizio successivo	€	-	€	-
	esigibili oltre l'esercizio successivo	€	-	€	-
	<i>Totale crediti verso enti pubblici</i>	€	-	€	-
4) verso soggetti privati per contributi	esigibili entro l'esercizio successivo	€	-	€	-
	esigibili oltre l'esercizio successivo	€	-	€	-
	<i>Totale crediti verso soggetti privati per contributi</i>	€	-	€	-
5) verso enti della stessa rete associativa	esigibili entro l'esercizio successivo	€	-	€	-
	esigibili oltre l'esercizio successivo	€	-	€	-
	<i>Totale crediti verso enti della stessa rete associativa</i>	€	-	€	-
6) verso altri enti del Terzo settore	esigibili entro l'esercizio successivo	€	-	€	-
	esigibili oltre l'esercizio successivo	€	-	€	-
	<i>Totale crediti verso altri enti del Terzo settore</i>	€	-	€	-
7) verso imprese controllate	esigibili entro l'esercizio successivo	€	-	€	-
	esigibili oltre l'esercizio successivo	€	-	€	-
	<i>Totale crediti verso imprese controllate</i>	€	-	€	-
8) verso imprese collegate	esigibili entro l'esercizio successivo	€	-	€	-
	esigibili oltre l'esercizio successivo	€	-	€	-
	<i>Totale crediti verso imprese collegate</i>	€	-	€	-
9) crediti tributari	esigibili entro l'esercizio successivo	€	16.125	€	15.891
	esigibili oltre l'esercizio successivo	€	-	€	-
	<i>Totale crediti tributari</i>	€	16.125	€	15.891
10) da 5 per mille	esigibili entro l'esercizio successivo	€	-	€	-
	esigibili oltre l'esercizio successivo	€	-	€	-
	<i>Totale crediti da 5 per mille</i>	€	-	€	-
11) imposte anticipate	esigibili entro l'esercizio successivo	€	-	€	-
	esigibili oltre l'esercizio successivo	€	-	€	-
	<i>Totale crediti imposte anticipate</i>	€	-	€	-
12) verso altri	esigibili entro l'esercizio successivo	€	6.102	€	923
	esigibili oltre l'esercizio successivo	€	-	€	-
	<i>Totale crediti verso altri</i>	€	6.102	€	923
	<i>Totale crediti</i>	€	22.861	€	16.997
III - Attività finanziarie che non costituiscono immobilizzazioni					
	1) partecipazioni in imprese controllate	€	-	€	-
	2) partecipazioni in imprese collegate	€	-	€	-
	3) altri titoli	€	-	€	-
	<i>Totale attività finanziarie che non costituiscono immobilizzazioni</i>	€	-	€	-
IV - Disponibilità liquide					
	1) depositi bancari e postali	€	366.702	€	238.212
	2) assegni	€	-	€	-
	3) danaro e valori in cassa	€	1.627	€	8.616
	<i>Totale disponibilità liquide</i>	€	368.329	€	246.828
	TOTALE ATTIVO CIRCOLANTE	€	445.821	€	311.300
D) RATEI E RISCONTI ATTIVI		€	37.618	€	1.686
	<i>Totale Attivo</i>	€	506.758	€	326.082
PASSIVO					
A) PATRIMONIO NETTO					
	I - Fondo di dotazione dell'ente	€	100.000	€	100.000
II - Patrimonio vincolato					
	1) riserve statutarie	€	-	€	-
	2) riserve vincolate per decisione degli organi istituzionali	€	-	€	-
	3) riserve vincolate destinate da terzi	€	-	€	-
	<i>Totale patrimonio vincolato</i>	€	-	€	-
III - Patrimonio libero					
	1) riserve di utili o avanzi di gestione	€	-	€	-
	2) altre riserve	€	-	€	-
	<i>Totale patrimonio libero</i>	€	-	€	-
	IV - Avanzo/Disavanzo d'esercizio	€	1.625	€	(2.100)
	TOTALE PATRIMONIO NETTO	€	101.625	€	97.900
B) FONDI PER RISCHI E ONERI					
	1) per trattamento di quiescenza e obblighi simili	€	-	€	-
	2) per imposte, anche differite	€	50.000	€	-



3) altri	€	154.747	€	-
TOTALE FONDI PER RISCHI E ONERI	€	204.747	€	-
C) TRATTAMENTO DI FINE RAPPORTO DI LAVORO SUBORDINATO	€	22.733	€	3.736
D) DEBITI				
1) debiti verso banche				
esigibili entro l'esercizio successivo	€	93	€	-
esigibili oltre l'esercizio successivo	€	-	€	-
<i>Totale debiti verso banche</i>	€	93	€	-
2) debiti verso altri finanziatori				
esigibili entro l'esercizio successivo	€	-	€	-
esigibili oltre l'esercizio successivo	€	-	€	-
<i>Totale debiti verso altri finanziatori</i>	€	-	€	-
3) debiti verso associati e fondatori per finanziamenti				
esigibili entro l'esercizio successivo	€	-	€	-
esigibili oltre l'esercizio successivo	€	-	€	-
<i>Totale debiti verso associati e fondatori per finanziamenti</i>	€	-	€	-
4) debiti verso enti della stessa rete associativa				
esigibili entro l'esercizio successivo	€	-	€	-
esigibili oltre l'esercizio successivo	€	-	€	-
<i>Totale debiti verso enti della stessa rete associativa</i>	€	-	€	-
5) debiti per erogazioni liberali condizionate				
esigibili entro l'esercizio successivo	€	-	€	-
esigibili oltre l'esercizio successivo	€	-	€	-
<i>Totale debiti per erogazioni liberali condizionate</i>	€	-	€	-
6) acconti				
esigibili entro l'esercizio successivo	€	-	€	-
esigibili oltre l'esercizio successivo	€	-	€	-
<i>Totale acconti</i>	€	-	€	-
7) debiti verso fornitori				
esigibili entro l'esercizio successivo	€	81.153	€	143.503
esigibili oltre l'esercizio successivo	€	-	€	-
<i>Totale debiti verso fornitori</i>	€	81.153	€	143.503
8) debiti verso imprese controllate e collegate				
esigibili entro l'esercizio successivo	€	-	€	-
esigibili oltre l'esercizio successivo	€	-	€	-
<i>Totale debiti verso imprese controllate e collegate</i>	€	-	€	-
9) debiti tributari				
esigibili entro l'esercizio successivo	€	29.456	€	9.323
esigibili oltre l'esercizio successivo	€	-	€	-
<i>Totale debiti tributari</i>	€	29.456	€	9.323
10) debiti verso istituti di previdenza e di sicurezza sociale				
esigibili entro l'esercizio successivo	€	25.054	€	12.526
esigibili oltre l'esercizio successivo	€	-	€	-
<i>Totale debiti verso istituti di previdenza e di sicurezza sociale</i>	€	25.054	€	12.526
11) debiti verso dipendenti e collaboratori				
esigibili entro l'esercizio successivo	€	33.630	€	15.241
esigibili oltre l'esercizio successivo	€	-	€	-
<i>Totale debiti verso dipendenti e collaboratori</i>	€	33.630	€	15.241
12) altri debiti				
esigibili entro l'esercizio successivo	€	-	€	28.909
esigibili oltre l'esercizio successivo	€	-	€	-
<i>Totale altri debiti</i>	€	-	€	28.909
TOTALE DEBITI	€	169.387	€	209.502
E) RATEI E RISCOINTI PASSIVI	€	8.267	€	14.943
Totale Passivo	€	506.758	€	326.082

FONDAZIONE PISTOIA MUSEI ETS

Sede in Piazza Duomo,7 – 51100 Pistoia (PT)

Codice fiscale 90070120473 – Partita IVA 02073880474

Fondo di dotazione Euro 100.000,00

Registro Unico Terzo Settore n. di Repertorio 104848 – sez. Altri enti del terzo settore

Mod. B - RENDICONTO GESTIONALE

	2024	2023		2024	2023
ONERI E COSTI			PROVENTI E RICAVI		
A) Costi e oneri da <u>attività di interesse generale</u>			A) Ricavi, rendite e proventi da <u>attività di interesse generale</u>		
1) Materie prime, sussidiarie, di consumo e di merci	€ 27.485	€ 34.693	1) Proventi da quote associative e apporti dei fondatori	€ 1.650.000	€ 350.000
2) Servizi	€ 1.144.961	€ 201.450	2) Proventi dagli associati per attività mutualistiche	€ -	€ -
3) Godimento di beni di terzi	€ -	€ -	3) Ricavi per prestazioni e cessioni ad associati e fondatori	€ -	€ -
4) Personale	€ 429.409	€ 91.046	4) Erogazioni liberali	€ 8.000	€ -
5) Ammortamenti	€ 4.199	€ 763	5) Proventi del 5 per mille	€ -	€ -
5 bis) Svalutazioni delle immobilizzazioni materiali ed immateriali	€ -	€ -	6) Contributi da soggetti privati	€ -	€ -
6) Accantonamenti per rischi ed oneri	€ 200.000	€ -	7) Ricavi per prestazioni e cessioni a terzi	€ 322.266	€ 7.416
7) Oneri diversi di gestione	€ 166.523	€ 7.623	8) Contributi da enti pubblici	€ 22.812	€ -
8) Rimanenze iniziali	€ -	€ -	9) Proventi da contratti con enti pubblici	€ -	€ -
9) Accantonamento a riserva vincolata per decisione degli organi istituzionali	€ -	€ -	10) Altri ricavi, rendite e proventi	€ 4	€ -
10) Utilizzo riserva vincolata per decisione degli organi istituzionali	€ -	€ -	11) Rimanenze finali	€ -	€ -
Totale	€ 1.972.577	€ 335.575	Totale	€ 2.003.082	€ 357.416
			Avanzo/Disavanzo attività di interesse generale (+/-)	€ 30.505	€ 21.841
B) Costi e oneri da <u>attività diverse</u>			B) Ricavi, rendite e proventi da <u>attività diverse</u>		
1) Materie prime, sussidiarie, di consumo e di merci	€ 32.017	€ 50.381	1) Ricavi per prestazioni e cessioni ad associati e fondatori	€ -	€ -
2) Servizi	€ 1.280	€ 4.798	2) Contributi da soggetti privati	€ -	€ -
3) Godimento di beni di terzi	€ -	€ -	3) Ricavi per prestazioni e cessioni a terzi	€ 44.560	€ 6.370
4) Personale	€ -	€ -	4) Contributi da enti pubblici	€ -	€ -
5) Ammortamenti	€ -	€ -	5) Proventi da contratti con enti pubblici	€ -	€ -
5 bis) Svalutazioni delle immobilizzazioni materiali ed immateriali	€ -	€ -	6) Altri ricavi, rendite e proventi	€ -	€ -
6) Accantonamenti per rischi ed oneri	€ 4.747	€ -	7) Rimanenze finali	€ 54.631	€ 47.475
7) Oneri diversi di gestione	€ -	€ -			
8) Rimanenze iniziali	€ 47.474	€ -			
Totale	€ 85.518	€ 55.180	Totale	€ 99.192	€ 53.845
			Avanzo/Disavanzo attività diverse (+/-)	€ 13.673	€ (1.335)
C) Costi e oneri da <u>attività di raccolta fondi</u>			C) Ricavi, rendite e proventi da <u>attività di raccolta fondi</u>		
1) Oneri per raccolte fondi abituali	€ -	€ -	1) Proventi da raccolte fondi abituali	€ -	€ -
2) Oneri per raccolte fondi occasionali	€ -	€ -	2) Proventi da raccolte fondi occasionali	€ -	€ -
3) Altri oneri	€ -	€ -	3) Altri proventi	€ -	€ -
Totale	€ -	€ -	Totale	€ -	€ -
			Avanzo/Disavanzo attività di raccolta fondi (+/-)	€ -	€ -
D) Costi e oneri da <u>attività finanziarie e patrimoniali</u>			D) Ricavi, rendite e proventi da <u>attività finanziarie e patrimoniali</u>		
1) Su rapporti bancari	€ -	€ -	1) Da rapporti bancari	€ -	€ -
2) Su prestiti	€ -	€ -	2) Da altri investimenti finanziari	€ -	€ -
3) Da patrimonio edilizio	€ -	€ -	3) Da patrimonio edilizio	€ -	€ -
4) Da altri beni patrimoniali	€ -	€ -	4) Da altri beni patrimoniali	€ -	€ -
5) Accantonamenti per rischi ed oneri	€ -	€ -	5) Altri proventi	€ -	€ -
6) Altri oneri	€ -	€ -			
Totale	€ -	€ -	Totale	€ -	€ -
			Avanzo/Disavanzo attività finanziarie e patrimoniali (+/-)	€ -	€ -
E) Costi e oneri di <u>supporto generale</u>			E) Proventi di <u>supporto generale</u>		
1) Materie prime, sussidiarie, di consumo e di merci	€ -	€ -	1) Proventi da distacco del personale	€ -	€ -
2) Servizi	€ 26.918	€ 20.200	2) Altri proventi di supporto generale	€ -	€ 4
3) Godimento di beni di terzi	€ -	€ -			
4) Personale	€ -	€ -			
5) Ammortamenti	€ -	€ -			



5bis) Svalutazioni delle immobilizzazioni materiali ed immateriali	€ -	€ -			
6) Accantonamenti per rischi ed oneri	€ -	€ -			
7) Altri oneri	€ 3.296	€ 2.409			
8) Accantonamento a riserva vincolata per decisione degli organi istituzionali	€ -	€ -			
9) Utilizzo riserva vincolata per decisione degli organi istituzionali	€ -	€ -			
Totale	€ 30.214	€ 22.609		Totale	€ - € 4
Totale oneri e costi	€ 2.088.309	€ 413.364		Totale proventi e ricavi	€ 2.102.274 € 411.264
				Avanzo/Disavanzo d'esercizio prima delle imposte (+/-)	€ 13.965 € (2.100)
				Imposte	€ 12.340 € -
				Avanzo/Disavanzo d'esercizio (+/-)	€ 1.625 € (2.100)

COSTI E PROVENTI FIGURATIVI

	2024	2023		2024	2023
Costi figurativi			Proventi figurativi		
1) da attività di interesse generale	€ -	€ -	1) da attività di interesse generale	€ -	€ -
2) da attività diverse	€ -	€ -	2) da attività diverse	€ -	€ -
Totale	€ -	€ -	Totale	€ -	€ -

Allegato 10

I bilanci della Fondazione nel quinquennio 2020-2024: prospetti comparativi

Le tabelle comprese in questo ultimo allegato, riportate di seguito, completano il corredo delle informazioni integrative al bilancio di esercizio; si precisa che gli indicatori riportati tengono conto delle indicazioni dell'Acri illustrate nella circolare prot. n. 348 del 21 novembre 2013, così come previsto dal Regolamento Acri approvato dall'Assemblea della stessa associazione il 6 maggio 2015.

Le tabelle consentono, a chi lo desidera, un'analisi approfondita, di carattere comparativo ed evolutivo, sulle vicende della Fondazione nell'arco degli ultimi cinque anni.

Se ne possono trarre considerazioni e valutazioni sia di carattere strutturale che di carattere contingente, di continuità e di discontinuità.

Il quadro complessivo che ne risulta appare positivo.

Allegato 10.1

I bilanci della Fondazione nel quinquennio 2020-2024: stato patrimoniale

	€/1.000				
ATTIVO	2020	2021	2022	2023	2024
Immobilizzazioni materiali e immateriali	34.793	34.900	34.974	35.223	45.138
Attività finanziarie	420.235	431.695	444.797	472.151	477.670
PARTECIPAZIONE NELLA CONFERITARIA	-	-	-	-	-
PARTECIPAZIONI IN ALTRE SOCIETÀ	50.136	50.140	64.905	64.542	81.966
PARTECIPAZIONI IN SOCIETÀ STRUMENTALI	11.146	11.596	13.569	13.997	4.390
STRUMENTI FINANZIARI	358.953	369.960	366.324	393.612	391.314
Crediti, ratei e risconti attivi	7.093	9.157	9.521	10.927	11.894
Disponibilità liquide	87.229	93.599	75.833	52.146	44.567
Altre attività	-	-	-	-	-
TOTALE	549.350	569.351	565.125	570.447	579.269
	€/1.000				
PASSIVO	2020	2021	2022	2023	2024
Patrimonio netto	416.875	420.778	423.760	427.375	430.906
Fondi per l'attività d'istituto	85.742	89.582	88.677	91.295	93.545
Fondi per rischi e oneri	17.368	29.022	23.477	23.072	26.574
Erogazioni deliberate	26.051	26.509	26.921	25.903	24.193
Fondo per il Volontariato	324	451	363	429	469
Altre attività	2.990	3.010	1.927	2.373	3.582
TOTALE	549.350	569.352	565.125	570.447	579.269



Allegato 10.2

I bilanci della Fondazione nel quinquennio 2020-2024: conto economico

€/1.000

CONTO ECONOMICO	2020	2021	2022	2023	2024
RISULTATO GESTIONI PATRIMONIALI INDIVIDUALI	135	633	58	-1.142	-
DIVIDENDI E PROVENTI ASSIMILATI	9.525	17.609	12.845	15.617	19.230
INTERESSI E PROVENTI ASSIMILATI	3.994	4.269	4.479	4.799	6.272
RISULTATO NEGOZIAZIONE STRUMENTI FINANZIARI	13.718	15.289	16.869	15.539	16.801
RIV/SVAL ATTIVITÀ FINANZIARIE IMMOBILIZZATE E NON IMMOBILIZZATE	-8.490	-1.497	-10.857	-8.186	-12.238
RISULTATO IMPRESE STRUMENTALI DIRETTAMENTE ESERCITATE	-	-	-	-	-
ALTRI PROVENTI	927	1.918	1.229	1.207	1.219
Totale proventi ordinari	19.809	38.221	24.623	27.834	31.284
ONERI	2.734	7.654	5.267	3.428	7.184
di cui per gli organi statutari	502	504	497	512	533
Margine lordo	17.075	30.567	19.356	24.406	24.100
IMPOSTE E TASSE	4.798	3.819	3.911	2.896	3.805
ACCANTONAMENTO RISPARMIO D'IMPOSTA LEGGE N. 178 DEL 2020	-	2.113	1.541	1.874	2.306
SALDO GESTIONE STRAORDINARIA	-131	-7.737	-295	-3.554	-385
AVANZO (DISAVANZO) DELL'ESERCIZIO	12.145	16.898	13.609	16.082	17.603
DESTINAZIONE DELL'AVANZO DELL'ESERCIZIO:					
Copertura disavanzi pregressi					
Accantonamenti al patrimonio:	2.429	3.380	2.722	3.217	3.521
ALLA RISERVA OBBLIGATORIA	2.429	3.380	2.722	3.217	3.521
ALLA RISERVA PER L'INTEGRITÀ DEL PATRIMONIO	-	-	-	-	-
Attività istituzionale	9.716	13.518	10.887	12.865	14.082
EROGAZIONI DELIBERATE SU RISORSE ESERCIZIO CORRENTE	-	-	-	-	-
ACCANTONAMENTO AL FONDO DEL VOLONTARIATO	324	466	362	503	531
ACCANTONAMENTI AI FONDI PER L'ATTIVITÀ D'ISTITUTO	9.392	13.052	10.525	12.362	13.551
Avanzo (disavanzo) residuo	-	-	-	-	-
Erogazioni deliberate su risorse esercizi precedenti	16.198	14.229	16.556	15.169	15.833
Totale erogazioni deliberate nell'esercizio	16.522	14.680	16.919	15.598	16.303

Allegato 10.3

I bilanci della Fondazione nel quinquennio 2020-2024: gli indici patrimoniali ed economici a valori di bilancio

INDICATORI	2020	2021	2022	2023	2024
DIVERSIFICAZIONE PATRIMONIALE/COMPOSIZ. DEGLI INVESTIM.					
Partecipazione nella conferitaria Totale attivo	0,00%	0,00%	0,00%	0,00%	0,00%
Partecipazioni nelle conferitarie (1) Totale attivo	5,70%	5,41%	5,49%	5,31%	5,23%
Partecipazione nella conferitaria Patrimonio	0,00%	0,00%	0,00%	0,00%	0,00%
Partecipazioni nelle conferitarie (1) Patrimonio	7,51%	7,32%	7,32%	7,08%	7,02%
REDDITIVITÀ					
Proventi totali netti (2) Patrimonio	3,75%	6,76%	4,13%	5,64%	5,51%
Proventi totali netti (2) Totale attivo	2,85%	5,00%	3,09%	4,23%	4,10%
Avanzo dell'esercizio Patrimonio	2,91%	4,02%	3,21%	3,76%	4,09%
Proventi complessivi Patrimonio	4,88%	9,15%	5,91%	6,53%	7,27%
Utili da attività finanziarie non immobilizzate Attività finanziarie non immobilizzate	2,63%	6,40%	5,15%	5,33%	5,09%
Dividendi da Partecipazioni Partecipazioni	13,14%	16,84%	8,36%	10,62%	15,38%
Proventi complessivi Totale attività	3,70%	6,76%	4,43%	4,90%	5,41%
<p>(1) Le conferitarie sono Cassa di Risparmio di Pistoia e della Lucchesia S.p.A. (interamente ceduta nel 2017) e la sua controllante Intesa Sanpaolo S.p.A.</p> <p>(2) I proventi totali netti sono i proventi (ordinari e straordinari) espressi al netto dei costi diretti sostenuti nella gestione degli investimenti (ad es. personale, consulenti, collaboratori, servizi gestione patrimonio, commissioni, interessi, imposte).</p>					



Allegato 10.4

I bilanci della Fondazione nel quinquennio 2020-2024: gli indicatori di operatività e di attività erogativa a valori di bilancio

INDICATORI	2020	2021	2022	2023	2024
OPERATIVITÀ / EFFICIENZA					
Oneri di funzionamento (1) Proventi totali netti (2)	13,20%	7,21%	14,59%	11,50%	13,64%
Oneri di funzionamento (1) Deliberato (3)	12,50%	13,96%	15,08%	16,01%	17,66%
Oneri di Gestione ordinari Patrimonio	0,66%	1,82%	1,24%	0,80%	1,67%
Oneri di Gestione ordinari Proventi ordinari	13,80%	20,02%	21,39%	12,32%	22,96%
Oneri di Gestione straordinari Proventi ordinari	3,29%	20,96%	2,93%	13,09%	1,39%
Oneri di Gestione straordinari Patrimonio	0,16%	1,90%	0,17%	0,85%	0,10%
ATTIVITÀ EROGATIVA/ISTITUZIONALE DELL'ESERCIZIO					
Deliberato (3) Patrimonio	3,96%	3,49%	3,99%	4,05%	4,26%
Fondo di stabilizzazione delle erogazioni Deliberato	186,29%	216,45%	191,05%	200,33%	207,06%
Risorse disponibili per erogazioni (4) Patrimonio	2,33%	3,21%	2,93%	3,45%	3,80%
Risorse disponibili per erogazioni (4) Proventi ordinari	49,05%	35,37%	50,48%	52,96%	52,39%
Deliberato (3) Risorse disponibili per Erogazioni (4)	170,05%	108,71%	136,12%	117,51%	111,92%
Erogazioni effettuate Deliberato (3)	72,40%	86,70%	92,38%	88,34%	88,38%

(1) Gli oneri di funzionamento sono gli oneri al netto dei costi diretti sostenuti nella gestione degli investimenti (ad esempio personale, consulenti, collaboratori, servizi gestione patrimonio, commissioni, interessi, imposte).

(2) I proventi totali netti sono i proventi (ordinari e straordinari) espressi al netto dei costi diretti sostenuti nella gestione degli investimenti specificati sopra.

(3) Comprende l'accantonamento al Fondo per il Volontariato.

(4) Si tratta della quota dell'avanzo annuale disponibile (al netto della riserva obbligatoria) e della quota accantonata per il risparmio d'imposta; comprende pertanto anche gli accantonamenti al Volontariato e al Fondo nazionale Acri per iniziative comuni.

Allegato 10.5

I bilanci della Fondazione nel triennio 2022-2024: gli indicatori a valori correnti

INDICATORI	2022	2023	2024
REDDITIVITÀ			
Proventi totali netti (1) Patrimonio (2)	3,22%	4,44%	4,38%
Proventi totali netti (1) Totale attivo (2)	2,66%	3,67%	3,61%
Avanzo dell'esercizio Patrimonio (2)	2,51%	2,96%	3,25%
EFFICIENZA			
Oneri di funzionamento (3) Proventi totali netti (1)	14,59%	11,50%	13,64%
Oneri di funzionamento (3) Deliberato (4)	15,41%	16,49%	18,19%
Oneri di funzionamento (3) Patrimonio (2)	0,47%	0,51%	0,60%
ATTIVITÀ ISTITUZIONALE			
Deliberato (4) Patrimonio (2)	3,12%	3,19%	3,38%
Fondo di stabilizzazione delle erogazioni Deliberato (4)	191,05%	200,33%	207,06%
COMPOSIZIONE DEGLI INVESTIMENTI			
Partecipazioni nella conferitaria (5) Totale attivo fine anno (2)	0,00%	0,00%	0,00%
Partecipazioni nelle conferitarie (5) Totale attivo fine anno (2)	9,53%	11,42%	15,27%
<p>(1) I proventi totali netti sono i proventi (ordinari e straordinari) espressi al netto dei costi diretti sostenuti nella gestione degli investimenti (ad es. personale, consulenti, collaboratori, servizi gestione patrimonio, commissioni, interessi, imposte).</p> <p>(2) Si tratta di valori medi correnti (di mercato).</p> <p>(3) Gli oneri di funzionamento sono gli oneri al netto dei costi diretti sostenuti nella gestione degli investimenti.</p> <p>(4) Comprende l'accantonamento al Fondo per il Volontariato.</p> <p>(5) Si tratta di valori puntuali correnti (di mercato).</p>			



Allegato 11

La posizione della nostra Fondazione nel “sistema” delle fondazioni italiane: risultati a confronto

Ogni anno l’Acri (Associazione che raggruppa tutte le fondazioni di origine bancaria italiane) invia a ogni singola fondazione un elaborato contenente prospetti di raffronto, secondo vari profili, fra il bilancio della fondazione medesima e i dati medi dei bilanci di tre gruppi di confronto e precisamente:

- gruppo dimensionale definito in base all’entità del patrimonio delle fondazioni medio-grandi;
- gruppo delle fondazioni del centro Italia;
- intero sistema delle fondazioni bancarie italiane.

Gli ultimi dati elaborati dall’Acri riguardano l’esercizio 2023.

I gruppi di indicatori e il loro significato

Gli indicatori sono suddivisi sulla base dei seguenti gruppi.

■ **Diversificazione patrimoniale**

Questo indicatore esprime quanta parte del patrimonio è ancora investita nella banca conferitaria, dalla quale la fondazione ha avuto origine.

Tanto minore è la percentuale relativa, tanto maggiore risulta la diversificazione del patrimonio, come importante caratteristica positiva.

■ **Indicatori di redditività**

Le tre percentuali esprimono l’efficienza nella gestione del patrimonio con riferimento alla sua misura complessiva o ad alcuni suoi comparti.

Il dato riferibile alla Fondazione è migliore del dato medio di tutti i tre gruppi di confronto.

■ **Indicatori di operatività**

Delle due percentuali che rientrano in questa categoria, il rapporto fra oneri di gestione e patrimonio è espressivo della incidenza dei costi di funzionamento della fondazione sul patrimonio della medesima.

È un indice di efficienza della struttura.

Naturalmente essa è tanto maggiore quanto minore è il valore assunto dalla percentuale.

Il rapporto fra avanzo d’esercizio e proventi totali integra e completa il precedente ed esprime quanta parte dei proventi ottenuti dal patrimonio si trasforma in avanzo, cioè in risorse disponibili per l’attività istituzionale e il rafforzamento del patrimonio.

Naturalmente, quanto più alta è la percentuale risultante, tanto migliore è la situazione (performance) rispetto al profilo operativo (di efficienza) considerato.

■ Indicatori dell'attività erogativa

I due indicatori compresi in questa categoria riguardano il rapporto tra l'attività istituzionale e i proventi totali e quello tra le erogazioni deliberate e il patrimonio.

Essi esprimono il peso delle risorse destinate alle finalità istituzionali, e quindi al servizio del territorio, rispetto ai due termini di riferimento.

Tanto maggiore è la percentuale, tanto migliore è il giudizio sul comportamento della fondazione sotto l'aspetto sopra richiamato.

INDICATORI	FONDAZIONE CARIPT	FONDAZIONI MEDIO-GRANDI	FONDAZIONI DEL CENTRO	DATI DI SISTEMA
DIVERSIFICAZIONE PATRIMONIALE				
Partecipazioni nella conferitaria Patrimonio	7,10%	18,40%	11,30%	26,70%
REDDITIVITÀ				
Proventi complessivi Patrimonio	6,60%	4,20%	4,10%	4,90%
Proventi finanziari Investimenti finanziari	5,10%	3,80%	2,80%	2,90%
Dividendi da Partecipazioni* Partecipazioni*	22,20%	4,60%	9,00%	8,60%
OPERATIVITÀ**				
Oneri di gestione ordinaria Patrimonio	0,62%	0,74%	0,82%	0,72%
Avanzo d'esercizio Proventi totali	57,60%	58,50%	62,00%	65,40%
ATTIVITÀ EROGATIVA				
Attività istituzionale Proventi totali	46,10%	41,50%	40,50%	44,60%
Erogazioni deliberate Patrimonio	3,70%	2,10%	2,30%	2,60%
* Partecipazioni nella società bancaria conferitaria.				
** Valori dell'indicatore al netto degli accantonamenti per utili su cambi e poste di natura finanziaria.				



Allegato 12

Contratti derivati di copertura: valori nozionali di fine periodo e negoziati nel 2024

A fine 2024 non risultano contratti derivati aperti. Durante l'anno sono state effettuate solo operazioni con finalità di copertura e operazioni prive di rischi di perdite patrimoniali, così come previsto dall'art. 4 del Protocollo Acri-Mef.

ATTIVITÀ SOTTOSTANTI / TIPOLOGIE DERIVATI	31/12/2024		31/12/2023	
	OVER THE COUNTER	MERCATO UFFICIALE	OVER THE COUNTER	MERCATO UFFICIALE
1. Titoli di debito e tassi d'interesse				
a) Opzioni				
b) Swap				
c) Forward				
d) Futures				
e) Altri				
2. Titoli di capitale e indici azionari				
a) Opzioni	100.710.000		99.230.000	
b) Swap				
c) Forward			-	
d) Futures				
e) Altri				
3. Valute e oro				
a) Opzioni				
b) Swap				
c) Forward				
d) Futures				
e) Altri				
4. Mercati				
5. Altri sottostanti				
TOTALE NOZIONALE	100.710.000		99.230.000	
VALORI MEDI				

Allegato 13

Elenco dei singoli interventi distinti fra progetti propri e di terzi e per settore

I PROGETTI PROPRI

Tabella 1 - Interventi propri - Settore Arte e beni artistici

N.	SOGGETTO PROMOTORE	PROGETTO	IMPORTO DELIBERATO
1	Fondazione Pistoia Musei Ets	Palazzo Dei Vescovi - Percorso Archeologico	450.000,00
2	Fondazione Cariat	Acquisto opera "Pagliaio" di Giovanni Boldini	24.000,00
3	Fondazione Cariat	Arazzo Millefiori_ subentro nella locazione stipulata dal PM&C e pagamento del canone annuale	20.000,00
4	Fondazione Cariat	Grande Madre, La Da opera di Giuseppe Gavazzi installata a Gea	3.654,00
5	Fondazione Cariat	Acquisto opera di Pietro Bugiani "Ritratto di Piero Bigongiari"	225,70
			497.879,70



Tabella 2 - Interventi propri - Settore Beni ed attività culturali

N.	SOGGETTO PROMOTORE	PROGETTO	IMPORTO DELIBERATO
6	Fondazione Pistoia Musei Ets	Copertura perdite 2024	1.652.100,00
7	Fondazione Cariat	Festival Dialoghi di Pistoia 2024	350.000,00
8	Fondazione Teatri di Pistoia - (Associazione Teatrale Pistoiese ATP)	Contributo associativo 2024	140.000,00
9	Fondazione Cariat	Pubblicazione Cassa di Risparmio di Pistoia e Pescia	63.047,80
10	Fondazione Pistoiese Jorio Vivarelli	Quota ordinaria 2024_straordinaria	60.000,00
11	Fondazione Pistoia Musei Ets	Realizzazione della mostra InVisita	40.590,00
12	Fondazione Cariat	Arazzo digitale itinerante - tappa Quarrata 13 settembre - 13 ottobre	37.000,00
13	Fondazione Cariat	Tavolo strategico della Cultura - incarico a prof. Gherpelli	35.569,60
14	Fondazione Cariat	Fondo Landini - acquisizione del fondo archivistico e spese per sistemazione presso Villa Scornio	34.737,69
15	Fondazione Cariat	Archivio Bargiacchi	20.500,00
16	Fondazione Cariat	Arazzo digitale itinerante - tappa Cutigliano 13 luglio - 25 agosto	15.000,00
17	Fondazione Cariat	Collana Dialoghi di Pistoia 2024	13.400,00
18	Fondazione Cariat	Budget comunicazione beni 2024	12.824,00
19	Uapc APS - Pistoia	Accordo di collaborazione Pistoia Pop con Fondazione Pistoia Musei	12.000,00
20	Osservatorio dei Mestieri d'Arte - Firenze	Quota 2024 e adeguamento sito	5.250,00
21	Centro Italiano di Studi di Storia e d'Arte - Pistoia	Quota Associativa 2024	3.873,43
22	Fondazione Cariat	Richieste di utilizzo Saloncino della Musica eventi vari	3.116,00
23	Fondazione Cariat	Mostra Volume Cassa di Risparmio di Pistoia e Pescia	3.000,00
24	Fondazione Pistoia Musei Ets	Bando FSE - richiesta partecipazione in collaborazione con Scuola IMT Alti Studi di Lucca	2.400,00
25	Prefettura di Pistoia	Acquisto copie La Voce di Iside	2.000,00
26	Fondazione Cariat	Visite straordinarie San Jacopo in Castellare	1.615,28
27	Fondazione Cariat	Una Città per gli archivi - incarico prof. Ottanelli	1.248,00
28	Centro Mauro Bolognini - Pistoia	Stanziamiento quota ordinaria anno 2024	1.033,00
29	Fondazione Cariat	Sistemazione archivio Don Sirio Butelli in Sala Gimignani	677,10
30	Fondazione Cariat	Giornate Fai di Primavera 2024	171,00
31	ACRI - Roma	Mostra virtuale catalogo multimediale R'Accolte ACRI	100,00
			2.511.252,90

Tabella 3 - Interventi propri - Settore Educazione, istruzione e formazione

N.	SOGGETTO PROMOTORE	PROGETTO	IMPORTO DELIBERATO
32	Amministrazione Provinciale	Interventi di messa in sicurezza e/o realizzazione di palestre scolastiche - campo da calcio Fedi Fermi - palestra Liceo Petrocchi	500.000,00
33	Uniser - Fondazione Uniser Ets	Finanziamento a copertura future perdite 2024	413.000,00
34	Fondazione Caript	Bando Borse di studio Fondazione Caript 2024	212.884,84
35	Fondazione Caript	Sì Geniale - edizione 2023 - 2024	160.000,00
36	Fondazione Caript	Accademia Giovani per la Scienza 2024	100.000,00
37	Uniser - Fondazione Uniser Ets	Finanziamento a copertura future perdite 2023	81.753,00
38	Fondazione Caript	Budget comunicazione educazione 2024	61.714,00
39	Uniser - Fondazione Uniser Ets	Lavori e incarichi Pallavicini Uniser	56.586,18
40	Fondazione Caript	Bando Studiare in Europa e nel Mondo 2022	50.000,00
41	Fondazione Caript	Fondazione ITS Prime	46.272,00
42	Fondazione Caript	Bando Studiare in Europa e nel mondo 2023	40.000,00
43	Fondazione Caript	Bando Studiare in Europa e nel Mondo 2024	40.000,00
44	Fondazione Caript	PerContare PRO formazione docenti	33.534,21
45	Uniser - Fondazione Uniser Ets	Locazione Pallavicini	32.200,00
46	Centro Italiano di Studi di Storia e d'Arte - Pistoia	Scuola di studi umanistici 2024	30.000,00
47	Fondazione Caript	Insegnare l'Europa - progetto prof. Petracchi	15.000,00
48	Uniser - Fondazione Uniser Ets	Locazione Pallavicini - Spese condominiali settembre 2024 - giugno 2025	4.880,00
49	Uniser - Fondazione Uniser Ets	Finanziamento corso di amministrazione e contabilità a integrazione copertura perdita 2024	3.810,10
50	Fondazione Caript	Centro Formazione supereroi - corso di scrittura creativa per studenti	1.000,00
			1.882.634,33



Tabella 4 - Interventi propri - Settore Volontariato, filantropia e beneficenza

N.	SOGGETTO PROMOTORE	PROGETTO	IMPORTO DELIBERATO
51	Fondazione delle Comunità Pistoiesi ETS	Stanziamiento quota annuale 2024 per lo sviluppo e l'implementazione dei programmi esemplari	400.000,00
52	Fondazione con il Sud - Roma	Quota Fondazione con il Sud - competenza anno 2024	321.898,00
53	Caritas Diocesana di Pistoia	Fondo Speciale Fondazione Caript - stanziamento 2024	220.000,00
54	Fondazione Caript	Alluvione piana pistoiese - stanziamento straordinario per emergenza	150.000,00
55	Caritas Diocesana di Pescia	Contributo per le attività svolte dalla Caritas di Pescia per l'annualità 2024/2025	110.000,00
56	Fondazione delle Comunità Pistoiesi ETS	Stanziamiento della quota per l'annualità 2024 per costi di funzionamento e gestione della FdC	65.000,00
57	Fondazione delle Comunità Pistoiesi ETS	Quota annuale 2024 per realizzazione di progetti di sviluppo sociale, educativo ed economico locale	59.500,00
58	Pozzo di Giacobbe ODV - Quarrata	Progetto I.U.T.U SPA.C.E. progetto sugli Spazi Aggregativi di prossimità in partnership con le realtà associative del territorio (cofinanziamento Con I Bambini)	31.250,00
59	Fondazione Caript	Emporio Solidale - stanziamento rimborso canoni annualità 2024	22.128,30
60	Fondazione Caript	Stanziamiento per rimborso canoni di locazione locali di Via Veneto	20.000,00
61	Fondazione delle Comunità Pistoiesi ETS	Stanziamiento rendimento 2024	10.965,82
62	Fondazione Caript	Budget comunicazione volontariato 2024	10.778,00
63	Fondazione Caript	Progetto Sportello per la Casa - annualità 2024	10.000,00
			1.431.520,12

Tabella 5 - Interventi propri - Settore Sviluppo locale ed edilizia popolare locale

N.	SOGGETTO PROMOTORE	PROGETTO	IMPORTO DELIBERATO
64	GEA (ex Cespevi srl)	Copertura future perdite 2024	415.000,00
65	Fondazione Caript	Restauro Teatro Manzoni progetto esecutivo	405.011,00
66	Fondazione Caript	Masterplan Valdinievole_progettazione di fattibilità tecnico-economica Naturalmente Valdinievole	249.975,17
67	Fondazione Caript	Bando Borse Formazione e Lavoro 2024	200.000,00
68	Fondazione Caript	Incarico a Sinloc per attivazione CER	53.314,00
69	Fondazione Caript	Piano strategico di sviluppo del Territorio Provincia di Pistoia - rinnovo incarico prof. Gherpelli	48.676,80
70	PIN Scrl - Prato	Programma di Social Business anni 2023 - 2025	44.250,00
71	Fondazione Caript	Incarico a Sinloc per valorizzazione delle risorse forestali	36.600,00
72	GEA (ex Cespevi srl)	Attività didattiche 2023/2024	36.600,00
73	Comune di Montecatini Terme	Progettazione di Valorizzazione Parco Pineta	30.000,00
74	Fondazione Caript	Fondazione ITS Prime	27.446,34
75	Fondazione Caript	budget comunicazione sviluppo 2024	26.215,00
76	GEA (ex Cespevi srl)	Convegno sui diritti della natura	24.400,00
77	PoieinLab Associazione Culturale - Pistoia	Progetto di ricerca sulla montagna pistoiese	18.300,00
78	Fondazione Caript	Incarico Paolo Verri per studio di fattibilità sviluppo turistico	18.300,00
79	Fondazione Caript	Teatro Pacini Pescia - progettazione lavori di adeguamento edificio	17.699,76
80	Fondazione Caript	Progetto di ricerca - un itinerario di analisi e ricerca su alcune componenti cruciali dell'economia toscana	15.000,00
81	Fondazione Caript	Incarico di consulenza per bando Piccole Bellezze 2024 arch. Paolo Bechi	12.480,00
82	Fondazione Caript	Rimborso spese Giorgio Sordelli per commissione bando Piccole Bellezze 2024	250,00
			1.679.518,07



Tabella 6 - Interventi propri - Settore Salute pubblica

N.	SOGGETTO PROMOTORE	PROGETTO	IMPORTO DELIBERATO
83	Fondazione Cariat	Pistoia Si Rinnova 2	440.000,00
84	Fondazione Cariat	Mammografo a Pescia	305.000,00
85	Fondazione Cariat	Convegno sull'Alzheimer 2024	100.000,00
			845.000,00

Tabella 7 - Interventi propri - Settore Ricerca scientifica e tecnologica

N.	SOGGETTO PROMOTORE	PROGETTO	IMPORTO DELIBERATO
86	Fondazione Cariat	Budget comunicazione ricerca scientifica 2024	27.196,00
87	Fondazione Cariat	Bando Ricerca e Innovazione 2024 - spese di consulenza per prof. M.Djamgoz	3.000,00
			30.196,00

TOTALE INTERVENTI PROPRI

8.878.001,12

PROGETTI DI TERZI

Tabella 1 - Interventi di terzi - Settore Arte e beni artistici

N.	SOGGETTO PROMOTORE	PROGETTO	IMPORTO DELIBERATO
88	Comune di Montecatini Terme	Restauro dei velari nord/sud e dell'apparato pittorico di un ufficio comunale (ad uso della segreteria del Sindaco) siti presso il Palazzo Civico di Montecatini Terme	75.000,00
89	Parrocchia di S. Pietro Apostolo - Montecatini Terme (PT)	Lavori di Restauro, Consolidamento e di Somma Urgenza alla Casa Canonica della Chiesa di San Pietro Apostolo in Montecatini Alto.	75.000,00
90	Parrocchia di San Giovanni Fuorcivitas - Pistoia	Consolidamento e restauro complesso S. Giovanni Fuorcivitas. Lotto I (tetto e intonaci canonica e sagrestia antica)	75.000,00
91	Parrocchia di San Pancrazio in Celle - Pistoia	Pieve di S.Pancrazio a Celle: dall'abbandono a luogo di accoglienza spirituale	50.000,00
92	Parrocchia di S. Leopoldo - Ponte Buggianese	Lavori di restauro e consolidamento previsti per la copertura della chiesa di San Leopoldo in Albinatico, via del Porrione 123, Ponte Buggianese (PT).	50.000,00
93	Comune di Lamporecchio	Recupero del giardino storico Rospigliosi attraverso opere di manutenzione straordinaria	42.840,73
94	Comune di San Marcello Piteglio	Manutenzione straordinaria complesso Le Dogane presso Ponte di Castruccio, località Lambure	29.134,75
95	Fondazione Nazionale Carlo Collodi - Collodi (PT)	Digitalizzazione dell'Archivio Storico della Fondazione Nazionale Carlo Collodi	10.000,00
96	Diocesi di Pistoia	Riordino e inventariazione Archivio Vescovile Diocesano - Fondo Seminario antico	10.000,00
97	Comune di Pistoia	La rete Redop per Quarrata, un anno dopo	9.882,00
98	Comune di Abetone Cutigliano	Restauro colonne e Marzocco Loggia dei Capitani oltre tavolo lapideo Palazzo Comunale	7.087,00
99	Fondazione Luigi Tronci - Pistoia	Restauro, inventariazione e digitalizzazione degli strumenti musicali della collezione della Fondazione Luigi Tronci: un bene dal valore storico, culturale e antropologico strettamente legato al territorio pistoiese	5.000,00
100	Chiesa di S. Andrea - Pistoia	Sostituzione proiettori illuminazione opere d'arte interno della Chiesa di S. Andrea	4.055,52
101	Associazione Centro Studi Sigfrido Bartolini - Pistoia	Inventariazione e digitalizzazione del fondo fotografico e menabò dell'archivio Sigfrido Bartolini	2.000,00
			445.000,00



Tabella 2 - Interventi di terzi - Settore Beni ed attività culturali

N.	Soggetto promotore	Progetto	IMPORTO DELIBERATO
102	Fondazione Teatri di Pistoia - (Associazione Teatrale Pistoiese ATP)	Erogazione per attività 2024	887.150,00
103	Istituto Storico della Resistenza e dell'Età Contemporanea di Pistoia - Pistoia	Pistoia ancora capitale. Fare storia a Pistoia oltre il 2017 - Fase 2	30.000,00
104	Fondazione Teatri di Pistoia - (Associazione Teatrale Pistoiese ATP)	Erogazione liberale per spettacolo Naturae	30.000,00
105	Fondazione Marino Marini - Pistoia	"Dopo un lungo silenzio" - aperture straordinarie Palazzo e Chiesa del Tau	25.000,00
106	Uapc APS - Pistoia	Un Altro Parco in Città 2024	20.000,00
107	Fondazione Accademia di Musica Italiana per Organo - Pistoia	Contributo per attività 2024	20.000,00
108	Terzo Tempo Associazione Culturale - Pescia (PT)	Pinocchio Street Festival 2024	20.000,00
109	Associazione Culturale Storia e Città - Pistoia	Rivista Storia Locale n.43 e 44/2024	20.000,00
110	Promo Cinema Associazione Culturale No Profit - Pistoia	Presente Italiano - X edizione	15.000,00
111	Habanera Associazione Culturale - Pisa	Toscana Django Festival edizione 2024	15.000,00
112	Centro Mauro Bolognini - Pistoia	Contributo per XI edizione Film Festival 2024	15.000,00
113	Associazione Amici della Musica - Pistoia	Attività 2024	15.000,00
114	Comune di San Marcello Piteglio	Adventure Outdoor Fest 2024	15.000,00
115	Fondazione Francis Bacon - centro di storia e filosofia delle scienze e della cultura - Pistoia	Disseminazione della cultura pistoiese	15.000,00
116	Associazione Culturale Il Parnaso ets - Montecatini Terme (PT)	Montecatini Opera Festival 2024	14.000,00
117	Comune di Uzzano	Concorso lirico internazionale "Voci In-Canto"	12.000,00
118	Società Onore e Lavoro 1880 - Cireglio (PT)	ConTerranei	11.000,00
119	Comune di Pescia	Cinema Splendor - non solo cinema	10.065,00
120	Electra - Teatro e Musica APS - Pistoia	Rosalyn - La violenza è un sasso che rotola velocemente - Percorso cinematografico	10.000,00
121	Associazione Cultura e Musica "Giulio Rospigliosi" - ACM Rospigliosi - Lamporecchio (PT)	Concorso Pianistico - Chitarristico e Cameristico "Rospigliosi" 2025	10.000,00
122	Mirabilia - Arte e Memoria - Pistoia	Pistoia Dossier nn. 9-10 (2024)	10.000,00
123	Ditecfer - Pistoia	Celebrazione del decennale - cena di gala	10.000,00
124	Fondazione Archivio Roberto Marini - Pistoia	Ripristino di pubblicazioni danneggiate da evento atmosferico del 24 giugno 2024	10.000,00
125	Istituto Storico della Resistenza e dell'Età Contemporanea di Pistoia - Pistoia	Progetto Scenari del XX Secolo - annualità 2025 e 2026	10.000,00

126	Fondazione Marino Marini - Pistoia	Marino e Pistoia di nuovo insieme	10.000,00
127	Associazione Giallo Pistoia - Pistoia	Festival del Giallo Pistoia	9.000,00
128	Associazione Culturale L'Officina delle Arti - Pescia (PT)	La città nel presepe di Pescia	9.000,00
129	Associazione Amici di Asneries sur Oise - Cutigliano (PT)	Premio internazionale per fisarmonicisti "Giorgio Ceccarelli" - IIIª edizione	8.600,00
130	Avis Comunale Pistoia - Pistoia	Notte Rossa Avis Pistoia 2024	8.000,00
131	Associazione Pro Loco S. Quirico di Valleriana APS - Pescia (PT)	Anteprima Stupore e Stupore	8.000,00
132	Lega dei Rioni di Pescia - Pescia (PT)	47° Palio città di Pescia	8.000,00
133	Associazione Montecatini Cinema APS - Montecatini Terme (PT)	Montecatini International Short Film Festival 2024	7.000,00
134	Ente Valorizzazione Città di Pescia, della Valdinievole e dei territori di interesse turistico e culturale della Toscana - Pescia (PT)	Pescia Christmas Events	7.000,00
135	Asd Incanto Liberty APS ETS (ex "Il Cavallo e l'Uomo") - Montecatini Terme (PT)	Incanto Liberty 2024 - Festival del Liberty - IX Edizione - Montecatini Terme	7.000,00
136	Associazione Culturale Zona Teatro Libero APS - Pistoia	Concorso teatrale per compagnie amatoriali "Fabrizio Rafanelli" - diciottesima edizione	7.000,00
137	Associazione Circolo Culturale Blues' In - Pistoia	Nuove Voci Percorsi per nuove generazioni di artisti	6.300,00
138	Ordine degli Ingegneri della Provincia - Pistoia	organizzazione iniziativa: Carlo Chiti, una mente aperta a 100 anni dalla nascita	6.000,00
139	Comitato Don Giordano Frosini - Pistoia	Pubblicazione della tesi di dottorato di teologia 2022-2023	6.000,00
140	Associazione Val di Forfora ODV - San Marcello Piteglio (PT)	Pietre Abitate - Memorie dall'Appennino	5.940,00
141	Associazione per il Laboratorio di Saturnana OdV - Pistoia	Bambini e adulti al museo: sviluppo del Museo-Laboratorio delle tradizioni popolari di Saturnana.	5.500,00
142	Centro di Ricerca Produzione e Didattica Musicale Tempo Reale - Firenze	Fabroni Sound Garden	5.000,00
143	Voglia di Vivere OdV - Pistoia	Seni - ente fosse accaduto	5.000,00
144	Comitato parrocchiale per le feste di San Marcello p.se - Organo effettivo della istituzione parrocchiale di San Marcello p.se - San Marcello Piteglio (PT)	Carnevale della Montagna 2025	5.000,00
145	G713 - Pistoia Valley A.P.S. - Pistoia	"Polo Culturale Puccini Gatteschi: una cultura innovativa per continuare a sorprendere"	5.000,00
146	Lemon Associazione Culturale - Pistoia	Festivalto: cittadinanza attiva, tra memoria, comunità, arte ed ecologia - III edizione	5.000,00
147	Se Mi Aiuti Ballo anch'io OdV - Siena	Diversamente Danza Pistoia Secondo Anno	5.000,00
148	Associazione Culturale Pescia - Laboratorio Musicale - Pescia (PT)	Concerto & Opera (Giovanni Pacini e Giacomo Puccini)	5.000,00
149	Circolo Arci del Popolo del Bottegone APS - Pistoia	Bottegone - Cinema di quartiere 2024	5.000,00
150	Unione Italiana Sport e Turismo (UISET) - Prato	Firenze Pistoia 1870 rievocazione storica della prima gara ciclistica tenutasi in Italia - edizione 2024	5.000,00



151	Fondazione Firenze Radioterapia Oncologica - Agliana (PT)	Acquisto 50 copie "Pistoia lo sguardo sulla città"	5.000,00
152	Nub ets - Pistoia	Padule Soundscape Archive	4.500,00
153	Istituto Storico della Resistenza e dell'Età Contemporanea di Pistoia - Pistoia	Rivista Farestoria accordo triennale 2024-2026	4.500,00
154	Associazione Culturale Delpresto - Pistoia	Pensare Mediterraneo	4.200,00
155	Filarmonica Borgognoni - Pistoia	Contributo rinnovo impianto audio e luci	4.200,00
156	Filarmonica Borgognoni - Pistoia	La Filarmonica per la Poesia, il Parterre, la Città 2024	4.000,00
157	Associazione culturale di promozione sociale - Pracchia (PT)	Pracchia In Musica 2024 Undicesima Edizione	4.000,00
158	Associazione artistico culturale città di Pistoia APS - Pistoia	Armonie nascoste	4.000,00
159	Il Sole Associazione Down Pistoia OdV - ETS - Pistoia	Il teatro inclusivo	4.000,00
160	Associazione Amici del Padule di Fucecchio per la Biodiversità - Organizzazione di volontariato (OdV) - Massa e Cozzile (PT)	L'arte delle erbe palustri. Recupero e valorizzazione della raccolta tradizionale a Fucecchio e Sibolla.	3.580,00
161	Associazione Nazionale Partigiani d'Italia (ANPI) Comitato Provinciale di Pistoia - Pistoia	80° anniversario della Liberazione di Pistoia - concerto musica popolare	3.500,00
162	Associazione Culturale QuiProQuo APS ETS - Pistoia	Invisibile	3.000,00
163	Centro Studi Donati - Pistoia	42° Concorso letterario internazionale di narrativa e poesia "G. La Pira"	3.000,00
164	Associazione Culturale The Wall - Monsummano Terme (PT)	Mostra fotografica sull'Altare argenteo di San Jacopo a Napoli	3.000,00
165	Società Filarmonica "F. Nucci" APS - Ponte Buggianese (PT)	Festival Musicale "Musicando con Eleonora - VI° Edizione"	2.500,00
166	Il labirinto del cinefilo - San Marcello Piteglio (PT)	Il cinema ritorna 7	2.196,00
167	Associazione amici del Vallecorsi per il Teatro - Pistoia	Premio Vallecorsi per il Teatro	2.000,00
168	Scacchi Dinamici APS - San Marcello Piteglio (PT)	Bocce e scacchi: iniziative vincenti	2.000,00
169	Circolo Filatelico Numismatico Pistoiese - Pistoia	Pistoia Collexpo 2024 - quarta edizione	2.000,00
170	ACRI - Roma	Seminario sul tema dell'impresa culturale giovanile dedicato alla valorizzazione del patrimonio e delle risorse culturali e paesaggistiche	2.000,00
171	Anam APS - Pistoia	Orsigna Arum Festival	2.000,00
172	Cooperativa Barbara B - Torino	Rappresentazione teatrale con il supporto dei ragazzi del Liceo Scientifico di Pistoia	1.920,00
173	Associazione di promozione culturale e sociale Amici di Montuliveto - Pistoia	Notti Magiche - Il Cinema a Montuliveto (V edizione)	1.500,00
174	Fondazione Conservatorio S. Giovanni Battista - Pistoia	Intervento di manutenzione della targa commemorativa dedicata a Giacomo Matteotti	1.500,00
175	Fondazione Francis Bacon - Centro di storia e filosofia delle scienze e della cultura - Pistoia	Evento inaugurale del ciclo di incontri "Per una medicina e una sanità più consapevoli e centrate sul paziente e sul cittadino"	1.354,23

176	Associazione Il nido delle Aquile e.t.s. - Abetone Cutigliano (PT)	Manifestazione "Sghiando" 2024	1.334,76
177	Associazione Nazionale Partigiani d'Italia (ANPI) Comitato Provinciale di Pistoia - Pistoia	Progetto Matteotti _ Palazzo dei Vescovi 5 giugno 2024	1.098,00
178	Circolo Misericordia Momigno APS - Marliana (PT)	Medioevalia 2024 -27-28 luglio 2024	1.000,00
179	Fiat 500 Club Italia - Garlenda (SV)	Raduno 500 & Fanfara	1.000,00
180	AGeSC - Associazione genitori scuole cattoliche (sez Lucca) - Viareggio (LU)	Progetto "evento musicale e culturale 100° anniversario Giacomo Puccini	750,00
181	Associazione Culturale Storia e Città - Pistoia	Lo spirito del '45. Soldati italiani in Albania e Montenegro	312,00
182	Vento e Vertigine APS - Pistoia	Evento sulla legalità - "Non ci avete fatto niente"	300,00
183	Filarmonica Borgognoni - Pistoia	Realizzazione opuscoli Pantheon degli Uomini illustri	183,00
			1.493.982,99



Tabella 3 - Interventi di terzi - Settore Educazione, istruzione e formazione

N.	Soggetto promotore	Progetto	IMPORTO DELIBERATO
184	ACRI - Roma	Fondo per la Repubblica Digitale - stanziamento 2024	1.791.733,46
185	Comune di Quarrata	Riqualificazione edificio della scuola materna di Catena	150.000,00
186	Associazione Rondine Cittadella della Pace onlus - Arezzo	Quarto Anno a Rondine - a.s. 2024/2025	30.000,00
187	Istituto Professionale di Stato per i Servizi Commerciali e Socio - Sanitari Luigi Einaudi - Pistoia	Realizzazione di un laboratorio ottico-optometrico	25.000,00
188	Liceo Statale Coluccio Salutati - Montecatini Terme (PT)	Innovazione Scolastica: Ampliamento degli Spazi e Potenziamento delle Risorse	24.068,00
189	Fondazione Caript	Bando Alta Formazione a copertura di un posto senza borsa progetto psicov 2021 vs Covid	24.033,66
190	Università Vasco Gaiffi (ex uni del tempo libero) - Pistoia	Organizzazione di corsi per adulti in varie materie	20.000,00
191	I.S.I.S. Sismondi-Pacinotti - Pescia (PT)	Moda circolare: Laboratorio di upcycling	18.627,22
192	Istituto Tecnico Tecnologico Statale Silvano Fedi - Enrico Fermi - Pistoia	TIM The Incredible Machine: una scuola per la tecnologia, l'inclusione e la meccanica.	18.062,16
193	Istituto Comprensivo Statale Mario Nannini - Quarrata (PT)	Dall'aula all'open space	17.237,50
194	Istituto Tecnico del Settore Economico (ITSE) A. Capitini - Agliana (PT)	Biblioteca rinnovata e Giardino della Conoscenza	15.972,46
195	Liceo Statale N. Forteguerra - Pistoia	Virtual Reality Lab 2 - L'esperienza insegna	15.300,00
196	Istituto Tecnico Statale Marchi - Forti - Monsummano Terme (PT)	Ascolta, condividi, comunica	15.000,00
197	Parrocchia dei SS. Maria e Frediano - Sambuca pistoiese (PT)	Manutenzione straordinaria della copertura del fabbricato ospitante le scuole medie di Pavana	14.730,00
198	Istituto Comprensivo Statale Bernardo Pasquini - Massa e Cozzile (PT)	Openair: Aule a cielo aperto	12.959,14
199	Accademia Internazionale del Ceppo - Pistoia	68° e 69° Premio Internazionale del Ceppo	12.000,00
200	Istituto Comprensivo Martin Luther King - Bottegone (PT)	Emozioni in crescita	10.858,50
201	Istituto Comprensivo Sestini - Agliana (PT)	Oltre i confini della classe: Esplora, impara e Crea	10.833,60
202	Istituto C. Lorenzini - Pescia (PT)	Laboratorio creativo: spazi polivalenti per l'innovazione e l'espressione	10.000,00
203	Cooperativa Sociale Amici dell'Asilo Don Claudio Pisaneschi - Serravalle pistoiese (PT)	Il giardino musicale di DoReMi	9.715,00
204	Istituto Comprensivo San Marcello pistoiese - San Marcello pistoiese (PT)	Bibliolab - Biblioteca come laboratorio per una didattica innovativa	9.545,82
205	Istituto Comprensivo A. Caponnetto - Monsummano Terme (PT)	"C'era una volta un salice "	9.300,00
206	Istituto Comprensivo Statale Galileo Chini - Montecatini Terme (PT)	Keeping up! 2	8.621,25

207	Istituto Professionale di Stato F. Martini per l'enogastronomia e l'ospitalità alberghiera - Montecatini Terme (PT)	Il gusto del territorio	8.406,47
208	Istituto Comprensivo Statale Bonaccorso da Montemagno - Quarrata (PT)	Gitanjali. Un giardiniere per gli uomini	8.250,00
209	Osservatorio Permanente Giovani Editori - Firenze	Progetto "Il Quotidiano in Classe" per la provincia di Pistoia, per l'anno scolastico 2024/2025	8.000,00
210	Istituto Comprensivo Don Lorenzo Milani - Ponte Buggianese (PT)	"Giardino vivo" secondaria di I grado	7.613,25
211	Istituto Comprensivo Statale Rita Levi Montalcini - Pescia (PT)	NaturaMente: oltre la classe, imparare all'aperto	6.855,02
212	Istituto Comprensivo Statale Francesco Berni - Lamporecchio (PT)	Orto per tutti	6.688,11
213	Lafis - Laboratorio Fiscale - Roma	Organizzazione giornata educativa " Etica e Fisco"	4.000,00
214	Istituto Comprensivo G. Galilei - Pieve a Nievole (PT)	Musicando in allegria	3.975,00
215	Associazione per il Laboratorio di Saturnana OdV - Pistoia	Contributo per ripristino della gronda danneggiata del plesso scolastico	3.500,00
216	Amministrazione Provinciale - Pistoia	Organizzazione di un salone per l'orientamento scolastico dal titolo "Orientati scegli il tuo futuro" quarta edizione 2024	3.500,00
217	Istituto Professionale di Stato per i Servizi Commerciali e Socio - Sanitari Luigi Einaudi - Pistoia	Viaggio di istruzione ad Auschwitz	3.000,00
218	Amici del Forteguerra APS - Pistoia	Partecipazione di 20 studenti al Campus Estivo di astronomia	2.700,00
219	Consulta provinciale degli studenti Pistoia - Pistoia	Progetto Società e cittadino	2.100,00
220	Istituto comprensivo F. Ferrucci - Larciano (PT)	L'aula sensibile	1.738,50
			2.343.924,12



Tabella 4 - Interventi di terzi - Settore Volontariato, filantropia e beneficenza

N.	SOGGETTO PROMOTORE	PROGETTO	IMPORTO DELIBERATO
221	ACRI - Roma	Fondo per il contrasto alla povertà educativa minorile - stanziamento 2024	626.686,70
222	Fondazione Sant'Atto per l'inclusione e la solidarietà Onlus - Pistoia	Progetto di ampliamento della Comunità terapeutica di Masotti: costruzione nuovo fabbricato e sistemazioni esterne (2021) - variazione destinazione contributo come da delibera del 27/7/23	92.500,00
223	Associazione Pubblica Assistenza di Maresca OdV - San Marcello Piteglio (PT)	Casa del Volontariato	83.000,00
224	AGESCI Quarrata 1 - Quarrata (PT)	Acquisto immobile "Capannone" in località Maresca	80.000,00
225	Pistoia Soccorso Coordinamento Provinciale Misericordie - Pistoia	Acquisto DAE per dotazione dei mezzi di emergenza delle Organizzazioni del territorio pistoiese	64.782,00
226	Associazione 365giornialfemminile Onlus - Montecatini Terme (PT)	Contributo per ultimazione dei lavori di ristrutturazione presso l'immobile di proprietà della Fondazione situato in Montecatini Terme ed in comodato all'Associazione	50.000,00
227	Fondazione Caript	Adesione Bando Siete presente - Bando Cevot 2024	30.000,00
228	In Cammino Società Cooperativa Sociale - Pistoia	Cercolavoro	27.000,00
229	Croce Rossa Italiana Comitato di Pistoia - Pistoia	Piano di ammodernamento mezzi sanitari - acquisto di una nuova ambulanza di tipo B per il soccorso - variazione destinazione del contributo in acquisto ed allestimento per ambulanza di tipo A	25.000,00
230	Croce Rossa Italiana Comitato Piana Pistoiese Organizzazione di Volontariato - Quarrata (PT)	Lavori di adeguamento presso la Sede della Croce Rossa	25.000,00
231	A.G.E.S.C.I. - Comitato di Pistoia - Pistoia	Lavori di ampliamento Base Scout Spianessa	25.000,00
232	Croce d'Oro Montale OdV - Montale (PT)	Multipurpose Van 2024 - acquisto ed allestimento di un veicolo per trasporto disabili	21.000,00
233	Comune di San Marcello Piteglio	Cofinanziamento per la realizzazione di interventi strutturali nel settore di servizi alle persone con disabilità grave privi del sostegno familiare in località Bardalone	20.500,00
234	A.P.A. Croce Verde Lamporecchio OdV - Lamporecchio (PT)	Sociale per tutti 2024 - Acquisto mezzo trasporto sociale	20.000,00
235	Arciconfraternita di Misericordia di Pistoia Sezione di Ramini - Pistoia	Realizzazione mezzo attrezzato per il trasporto disabili per la sezione di Ramini	20.000,00
236	VETERIS Associazione Italiana Geriatri e Veterinari per interventi Assistiti con Animali - Firenze	Veteris - Promuovere la relazione tra gli anziani e gli animali nel Territorio Pistoiese	20.000,00
237	ACRI - Roma	Progetto migranti - sesta edizione	20.000,00
238	Associazione San Martino De Porres - Pistoia	Protagoniste le donne	19.338,00
239	Croce Rossa Italiana Comitato Buggiano - Buggiano (PT)	Una macchina per la vita - acquisto di un furgone per attività sociali	19.000,00
240	Fondazione Filippo Turati Onlus - Pistoia	Fondazione Filippo Turati onlus, Centro Diurno Anziani - Il filo della memoria	17.000,00
241	Associazione Volontariato Arcobaleno OdV - Pistoia	Casa Arcobaleno 2024	17.000,00

242	Gruppo Incontro Società Cooperativa Sociale Onlus - Pistoia	S.T.A.R.T. (Socializzazione Trasporto Autonomia Relazioni Tempo libero) - acquisto di un mezzo di trasporto per disabili	15.000,00
243	Il Sole Associazione Down Pistoia OdV - ETS - Pistoia	Adulti in Progres	15.000,00
244	Fraternita di Misericordia di Uzzano Santa Lucia e Torricchio - Uzzano (PT)	Progetto di Manutenzione edificio e adeguamento impianto termico della sede	15.000,00
245	Fondazione Ant Italia - Bologna	Ho a cuore. Progetto di emotrasfusioni a domicilio per i malati oncologici della provincia di Pistoia	14.606,00
246	Ente Camposampiero - Pistoia	Welfare green community	13.000,00
247	Associazione Gianluca Melani OdV - Agliana (PT)	Diversamente Unici	12.000,00
248	Misericordia di Abetone - Abetone Cutigliano (PT)	Fragilità In Movimento - acquisto di un veicolo per trasporto sociale	10.675,00
249	Associazione Oratorio Sant'Angelo - Bottegone - Pistoia	Acquisto furgone per trasporto persone	10.217,50
250	Circolo arc del Popolo del Bottegone APS - Bottegone - Pistoia	Sala del Sorriso 2025 - organizzazione di momenti di socialità per anziani	10.000,00
251	Associazione Maria Madre Nostra Onlus - Pistoia	Pellegrinaggio di giovani e disabili a Zurigo e Monaco	10.000,00
252	Dynamo Camp Ente del Terzo Settore - San Marcello Piteglio (PT)	"Pistoia Inclusiva: la Terapia Ricreativa per il benessere delle fasce più vulnerabili"	7.000,00
253	Associazione Nazionale Carabinieri Fiamme d'Argento - Pistoia	Costituzione task force con personale tra le forze dell'ordine e polizia in stato quiescente 2024 in ausilio agli uffici del Tribunale di Pistoia	7.000,00
254	Associazione Pantagruel OdV - Firenze	La Poesia delle bambole - borsa lavoro per una donna detenuta o ex detenuta	6.000,00
255	Comune di Marliana	Contributo progetto "Benessere in Comune"	5.927,86
256	Associazione Banco Alimentare della Toscana OdV ETS - Firenze	Condividere il valore del cibo	5.000,00
257	Voglia di Vivere OdV - Pistoia	A domicilio: supporto, condiviso, partecipo	5.000,00
258	Casa di Riposo San Francesco - Montecatini Terme (PT)	Copertura spese di riscaldamento 2024	5.000,00
259	Associazione Nazionale Carabinieri Fiamme d'Argento - Pistoia	Costituzione di una task force di volontari in stato di quiescenza in ausilio agli uffici della Procura di Pistoia	5.000,00
260	Associazione Spalti APS Onlus - Pistoia	Spettacolo teatrale "Metti una sera insieme contro la SLA" - quattordicesima edizione	4.800,00
261	Associazione Signora dei poveri - Pistoia	Contributo straordinario per l'attività 2024	4.500,00
262	Pro Loco di Villa di Piteccio APS - Piteccio - Pistoia	Acquisto sede per la Pro Loco	4.117,50
263	Auser OdV Pistoia Bottegone - Pistoia	Accompagnamento persone anziane e con problemi di deambulazione	4.000,00
264	La Gometa OdV Associazione di Volontariato - Ponte Buggianese (PT)	Io mi prendo cura di te	4.000,00
265	Gruppo di Volontariato Vincenziano - AIC Italia Gruppo di Pescia - Pescia (PT)	Aiuto ai bisognosi	4.000,00
266	Associazione di Volontariato S. Gregorio Magno - San Marcello Piteglio (PT)	Benessere e socializzazione	4.000,00
267	Comitato provinciale MCL Pistoia - Pistoia	Realizzazione di strutture in Moldavia per minorenni bisognosi	4.000,00



268	Associazione Signora dei poveri - Pistoia	Contributo per carrello sospeso	4.000,00
269	Associazione Matilde Capecci Margherita silenziosa Onlus - Casalguidi - Serravalle p.se (PT)	Fornitura ed installazione pavimentazione elastica e altalena con cesto "nido"	3.500,00
270	Associazione Italiana Sclerosi Multipla AISM Onlus - sezione provinciale PT - Pistoia	Insieme oltre la SM	3.500,00
271	Fondazione Sant'Atto per l'inclusione e la solidarietà Onlus - Pistoia	Nonni al Centro	3.400,00
272	Associazione Nazionale Insigniti dell'Ordine al Merito della Repubblica Italiana - Sezione Pistoia - Pistoia	Task force di volontari in ausilio alla prefettura di Pistoia - 2024	3.400,00
273	Associazione Sportiva Dilettantistica (A.S.D.) Silvano Fedi - Pistoia	Pistoia-Abetone "Quarto Traguardo" 2024	3.000,00
274	Parrocchia di Cristo Redentore - Monsummano Terme (PT)	Grest 2025	2.500,00
275	Raggi Speranza in Stazione OdV - Pistoia	Volontari consapevoli	2.000,00
276	Associazione Pro Loco Baggio - Pistoia	Acquisto di un defibrillatore	1.830,00
277	Associazione Nazionale Vigili del Fuoco - Sezione Pistoia - OdV - Pistoia	Erogazione liberale per il supporto svolto dall'Associazione nell'ambito della manifestazione Dialoghi di Pistoia 2024	1.500,00
278	Lega Internazionale Vigilanza OdV - Montecatini Terme (PT)	Manutenzione straordinaria su vettura dell'Associazione	393,20

1.556.673,76

Tabella 5 - Interventi di terzi - Settore Sviluppo locale ed edilizia popolare locale

N.	SOGGETTO PROMOTORE	PROGETTO	IMPORTO DELIBERATO
279	Comune di Agliana	Realizzazione della nuova Biblioteca comunale	125.000,00
280	Associazione di promozione culturale e sociale Amici di Montuliveto - Pistoia	RicreAzione - Progetto di rifunionalizzazione area verde/sport nel Parco di Monteoliveto	50.000,00
281	Unione Sportiva Casamarconi - Le Piastre - Pistoia	Raccoglitori di storie	50.000,00
282	Comune di Montecatini Terme	Interventi di ristrutturazione in 4 appartamenti del Comune di Montecatini Terme destinati a social housing	48.500,00
283	Circolo arco del Popolo di Bottegone APS - Bottegone - Pistoia	Progetto "Piazza del Popolo"	39.140,00
284	Comune di Marliana	Riqualificazione area giochi di San Rocco a Momigno	25.000,00
285	Istituto Farlottine società cooperativa sociale - Bologna	La Via dell'Acqua nel Bosco Zangheri: rigenerazione e valorizzazione degli antichi sentieri	22.000,00
286	Col for Eurogym 2026 - Pistoia	Eurogym 2026	20.000,00
287	Asili Infantili ETS - Pescia (PT)	Realizzazione di un campo di calcio amatoriale a Pescia	13.014,96
288	Fondazione Caript	Intesa Business 2 Innovation	6.100,00
289	Associazione Culturale i 3 mulini ETS - Orsigna (PT)	Efficientamento energetico della struttura ricettiva	5.000,00
			403.754,96



Tabella 6 - Interventi di terzi - Settore Salute pubblica

N.	SOGGETTO PROMOTORE	PROGETTO	IMPORTO DELIBERATO
290	Pistoia Soccorso Coord. Prov.le Misericordie - Pistoia	Acquisto DAE per dotazione dei mezzi di emergenza delle Organizzazioni del territorio pistoiese	64.782,00
291	Lega Italiana per la lotta contro i tumori - Pistoia	Contributo per acquisto mammografo	34.416,48
292	Associazione Pubblica Assistenza di Maresca OdV - San Marcello Piteglio (PT)	Una nuova ambulanza tipo A per le emergenze della montagna	30.000,00
293	Pubblica Assistenza Monsummanese OdV - Monsummano Terme (PT)	Soccorrere in sicurezza - acquisto ed allestimento ambulanza di tipo A	30.000,00
294	Associazione Pubblica Assistenza - Pescia (PT)	Mettiamoci in moto! - acquisto ed allestimento di un'autoambulanza di tipo A	30.000,00
295	Arciconfraternita di Misericordia di Pistoia Sezione di Candeglia - Pistoia	Realizzazione di un'ambulanza di soccorso per la sezione di Candeglia	30.000,00
296	Venerabile Arciconfraternita di Misericordia di Pescia OdV - Pescia (PT)	Nuova ambulanza per la Venerabile Arciconfraternita di Misericordia di Pescia	30.000,00
297	VETERIS Associazione Italiana Geriatri e Veterinari per interventi Assistiti con Animali - Firenze	Effetti degli interventi Assistiti con animali negli anziani affetti da demenza nel setting del Centro Diurno di Monteoliveto di Pistoia	7.000,00
			256.198,48

Tabella 7 - Interventi di terzi - Settore Ricerca scientifica e tecnologica

N.	SOGGETTO PROMOTORE	PROGETTO	IMPORTO DELIBERATO
298	Dipartimento di Chimica Ugo Schiff - Università degli Studi di Firenze	Alla ricerca dei meccanismi molecolari di un raro disturbo neuromuscolare infantile per identificare un approccio terapeutico	60.000,00
299	Dipartimento di Scienze Mediche Chirurgiche e della Salute - Università di Trieste	Antagomirs/Agomirs in vasculitides: a novel scenario in personalized medicine [MIRNAVASC].	54.000,00
300	Dipartimento di Statistica, Informatica e Applicazioni DISIA - Università degli Studi di Firenze	PT GREEN - ProdoTti GREEN per il florovivaismo e l'agricoltura: utilizzo di matrici vegetali e valorizzazione circolare di scarti del settore per la produzione di estratti innovativi	50.000,00
301	Dipartimento di Scienze e Tecnologie Agrarie, Alimentari Ambientali e Forestali DAGRI - Università degli Studi di Firenze	Percorsi innovativi di certificazione ambientale per un'azienda agro-zootecnica del comprensorio pistoiese - Innovative Paths for Environmental Certification in an Agro-Livestock Company in the Pistoia Area	50.000,00
302	Istituto per la Protezione Sostenibile delle Piante (IPSP) - Consiglio Nazionale delle Ricerche - Roma	Oli essenziali e tannini dagli scarti di potatura del vivaismo: nuovi prodotti sostenibili per un'economia circolare.	47.400,00
303	Dipartimento di Scienze Giuridiche DSG - Università degli Studi di Firenze	"Giustizia consensuale nell'ufficio civile del Giudice di Pace"	36.900,00
304	Dipartimento di Scienze e Tecnologie Agrarie, Alimentari Ambientali e Forestali DAGRI - Università degli Studi di Firenze	Prodotti in legno per il benessere delle persone e il miglioramento della filiera forestale locale	25.000,00
305	Dipartimento Neuroscienze, Psicologia, area del Farmaco e della Salute del Bambino NEUROFARBA - Università degli Studi di Firenze	INCITE: Innovative targets in cardiac diseases: role of hydrogen sulfide-donors in the heart-brain-inflammatory axis	24.800,00
306	Dipartimento di Chimica Ugo Schiff - Università degli Studi di Firenze	Sustainable solutions for slow release coated fertilizer formulations to avoid micro-plastic pollution - greengrow	24.800,00
307	Dipartimento di Scienze Politiche e Sociali - Università degli Studi di Firenze	Global challenges, local responses: paving the way for low carbon living in Pistoia	24.800,00
308	Dipartimento di Matematica e Informatica Ulisse Dini - Università degli Studi di Firenze	Digital interactive artifacts for mathematics teaching and learning	23.002,00
			420.702,00



Tabella 8 - Interventi di terzi - Settore Protezione e qualità ambientale

N.	SOGGETTO PROMOTORE	PROGETTO	IMPORTO DELIBERATO
309	Associazione Ecomuseo della Montagna Pistoiese - San Marcello Piteglio (PT)	Contributo per attività anni 2024 - 2025 - 2026	25.000,00
310	LEGAMBIENTE Onlus - Pistoia	Progetto Life Terra - messa a dimora di piante arboreide in un'area verde della città	10.000,00
			35.000,00

TOTALE INTERVENTI DI TERZI 6.955.236,31

TOTALE INTERVENTI 15.833.237,43

ACCANTONAMENTO AL FONDO UNICO NAZIONALE 469.425,62

TOTALE GENERALE 16.302.663,05

Allegato 14

Elenco alfabetico dei soggetti terzi beneficiari dei contributi

N.	SOGETTO PROMOTORE
231	A.G.E.S.C.I. - Comitato di Pistoia - Pistoia
234	A.P.A. Croce Verde Lamporecchio odv - Lamporecchio (PT)
199	Accademia Internazionale del Ceppo - Pistoia
31 - 170 - 184 - 221 - 237	ACRI - Roma
180	AGeSC - Associazione genitori scuole cattoliche (sez Lucca) - Viareggio (LU)
224	AGESCI Quarrata 1 - Quarrata (PT)
218	Amici del Forteguerra APS - Pistoia
32 - 216	Amministrazione Provinciale - Pistoia
171	Anam APS - Pistoia
295	Arciconfraternita di Misericordia di Pistoia Sezione di Candeglia - Pistoia
235	Arciconfraternita di Misericordia di Pistoia Sezione di Ramini - Pistoia
135	Asd Incanto Liberty APS ETS (ex "Il Cavallo e l'Uomo") - Montecatini Terme (PT)
287	Asili Infantili ETS - Pescia (PT)
226	Associazione 365giornalfemminile Onlus - Montecatini Terme (PT)
160	Associazione Amici del Padule di Fucecchio per la Biodiversità - Organizzazione di volontariato (odv) - Massa e Cozzile (PT)
167	Associazione amici del Vallecorsi per il Teatro - Pistoia
113	Associazione Amici della Musica - Pistoia
129	Associazione Amici di Asneries sur Oise - Cutigliano (PT)
158	Associazione artistico culturale città di Pistoia APS - Pistoia
256	Associazione Banco Alimentare della Toscana ODV ETS - Firenze
101	Associazione Centro Studi Sigfrido Bartolini - Pistoia
137	Associazione Circolo Culturale Blues' In - Pistoia
121	Associazione Cultura e Musica "Giulio Rospigliosi" - ACM Rospigliosi - Lamporecchio (PT)
154	Associazione Culturale Delpresto - Pistoia
157	Associazione culturale di promozione sociale - Pracchia (PT)
289	Associazione Culturale i 3 mulini ETS - Orsigna (PT)
116	Associazione Culturale Il Parnaso ETS - Montecatini Terme (PT)
128	Associazione Culturale L'Officina delle Arti - Pescia (PT)
148	Associazione Culturale Pescia - Laboratorio Musicale - Pescia (PT)
162	Associazione Culturale QuiProQuo APS ETS - Pistoia
109 - 181	Associazione Culturale Storia e Città - Pistoia



164	Associazione Culturale The Wall - Monsummano Terme (PT)
136	Associazione Culturale Zona Teatro Libero APS - Pistoia
173 - 280	Associazione di promozione culturale e sociale Amici di Montuliveto - Pistoia
266	Associazione di Volontariato S. Gregorio Magno - San Marcello Piteglio (PT)
309	Associazione Ecomuseo della Montagna Pistoiese - San Marcello Piteglio (PT)
127	Associazione Giallo Pistoia - Pistoia
247	Associazione Gianluca Melani ODV - Agliana (PT)
176	Associazione Il nido delle Aquile ETS - Abetone Cutigliano (PT)
270	Associazione Italiana Sclerosi Multipla AISM Onlus - sezione provinciale PT - Pistoia
251	Associazione Maria Madre Nostra Onlus - Pistoia
269	Associazione Matilde Capecechi Margherita silenziosa Onlus - Casalguidi - Serravalle p.se (PT)
133	Associazione Montecatini Cinema APS - Montecatini Terme (PT)
253 - 259	Associazione Nazionale Carabinieri Fiamme d'Argento - Pistoia
272	Associazione Nazionale Insigniti dell'Ordine al Merito della Repubblica Italiana - Sezione Pistoia - Pistoia
161 - 177	Associazione Nazionale Partigiani d'Italia (ANPI) Comitato Provinciale di Pistoia - Pistoia
277	Associazione Nazionale Vigili del Fuoco - Sezione Pistoia - OdV - Pistoia
249	Associazione Oratorio Sant'Angelo - Bottegone - Pistoia
254	Associazione Pantagruel OdV - Firenze
141 - 215	Associazione per il Laboratorio di Saturnana OdV - Pistoia
276	Associazione Pro Loco Baggio - Pistoia
131	Associazione Pro Loco S. Quirico di Valleriana APS - Pescia (PT)
223 - 292	Associazione Pubblica Assistenza di Maresca OdV - San Marcello Piteglio (PT)
294	Associazione Pubblica Assistenza - Pescia (PT)
186	Associazione Rondine Cittadella della Pace Onlus - Arezzo
238	Associazione San Martino De Porres - Pistoia
261 - 268	Associazione Signora dei poveri - Pistoia
260	Associazione Spalti APS Onlus - Pistoia
273	Associazione Sportiva Dilettantistica (A.S.D.) Silvano Fedi - Pistoia
140	Associazione Val di Forfora ODV - San Marcello Piteglio (PT)
241	Associazione Volontariato Arcobaleno OdV - Pistoia
263	Auser OdV Pistoia Bottegone - Pistoia
130	Avis Comunale Pistoia - Pistoia
55	Caritas Diocesana di Pescia
53	Caritas Diocesana di Pistoia
258	Casa di Riposo San Francesco - Montecatini Terme (PT)
142	Centro di Ricerca Produzione e Didattica Musicale Tempo Reale - Firenze
21 - 46	Centro Italiano di Studi di Storia e d'Arte - Pistoia
28 - 112	Centro Mauro Bolognini - Pistoia

163	Centro Studi Donati - Pistoia
100	Chiesa di S. Andrea - Pistoia
149 - 250 - 283	Circolo archi del Popolo del Bottegone APS - Bottegone - Pistoia
169	Circolo Filatelico Numismatico Pistoiese - Pistoia
178	Circolo Misericordia Momigno APS - Marliana (PT)
286	Col for Eurogym 2026 - Pistoia
139	Comitato Don Giordano Frosini - Pistoia
144	Comitato parrocchiale per le feste di San Marcello p.se - Organo effettivo della istituzione parrocchiale di San Marcello p.se - San Marcello Piteglio (PT)
267	Comitato provinciale MCL Pistoia - Pistoia
98	Comune di Abetone Cutigliano
279	Comune di Agliana
93	Comune di Lamporecchio
255 - 284	Comune di Marliana
73 - 88 - 282	Comune di Montecatini Terme
119	Comune di Pescia
97	Comune di Pistoia
185	Comune di Quarrata
94 - 114 - 233	Comune di San Marcello Piteglio
117	Comune di Uzzano
219	Consulta provinciale degli studenti Pistoia - Pistoia
172	Cooperativa Barbara B - Torino
203	Cooperativa Sociale Amici dell'Asilo Don Claudio Pisaneschi - Serravalle pistoiese (PT)
232	Croce d'Oro Montale OdV - Montale (PT)
239	Croce Rossa Italiana Comitato Buggiano - Buggiano (PT)
229	Croce Rossa Italiana Comitato di Pistoia - Pistoia
230	Croce Rossa Italiana Comitato Piana Pistoiese Organizzazione di Volontariato - Quarrata (PT)
96	Diocesi di Pistoia
298 - 306	Dipartimento di Chimica Ugo Schiff - Università degli Studi di Firenze
308	Dipartimento di Matematica e Informatica Ulisse Dini - Università degli Studi di Firenze
301 - 304	Dipartimento di Scienze e Tecnologie Agrarie, Alimentari Ambientali e Forestali DAGRI - Università degli Studi di Firenze
303	Dipartimento di Scienze Giuridiche DSG - Università degli Studi di Firenze
299	Dipartimento di Scienze Mediche Chirurgiche e della Salute - Università di Trieste
307	Dipartimento di Scienze Politiche e Sociali - Università degli Studi di Firenze
300	Dipartimento di Statistica, Informatica e Applicazioni DISIA - Università degli Studi di Firenze
305	Dipartimento Neuroscienze, Psicologia, area del Farmaco e della Salute del Bambino NEUROFARBA - Università degli Studi di Firenze
123	Ditecfer - Pistoia
252	Dynamo Camp Ente del Terzo Settore - San Marcello Piteglio (PT)



120	Electra - Teatro e Musica APS - Pistoia
246	Ente Camposampiero - Pistoia
134	Ente Valorizzazione Città di Pescia, della Valdinievole e dei territori di interesse turistico e culturale della Toscana - Pescia (PT)
179	Fiat 500 Club Italia - Garlenda (SV)
155 - 156 - 183	Filarmonica Borgognoni - Pistoia
107	Fondazione Accademia di Musica Italiana per Organo - Pistoia
245	Fondazione Ant Italia - Bologna
124	Fondazione Archivio Roberto Marini - Pistoia
52	Fondazione con il Sud - Roma
174	Fondazione Conservatorio S. Giovanni Battista - Pistoia
51 - 56 - 57 - 61	Fondazione delle Comunità Pistoiesi ETS
240	Fondazione Filippo Turati Onlus - Pistoia
151	Fondazione Firenze Radioterapia Oncologica - Agliana (PT)
115 - 175	Fondazione Francis Bacon - centro di storia e filosofia delle scienze e della cultura - Pistoia
99	Fondazione Luigi Tronci - Pistoia
105 - 126	Fondazione Marino Marini - Pistoia
95	Fondazione Nazionale Carlo Collodi - Collodi (PT)
1 - 6 - 11 - 24	Fondazione Pistoia Musei ETS
10	Fondazione Pistoiese Jorio Vivarelli - Pistoia
222 - 271	Fondazione Sant'Atto per l'inclusione e la solidarietà Onlus - Pistoia
8 - 102 - 104	Fondazione Teatri di Pistoia - (Associazione Teatrale Pistoiese ATP)
244	Fraternita di Misericordia di Uzzano Santa Lucia e Torricchio - Uzzano (PT)
145	G713 - Pistoia Valley A.P.S. - Pistoia
64 - 72 - 76	GEA (ex Cespevi srl) - Pistoia
265	Gruppo di Volontariato Vincenziano - AIC Italia Gruppo di Pescia - Pescia (PT)
242	Gruppo Incontro Società Cooperativa Sociale Onlus - Pistoia
111	Habanera Associazione Culturale - Pisa
191	I.S.I.S. Sismondi-Pacinotti - Pescia (PT)
166	Il labirinto del cinefilo - San Marcello Piteglio (PT)
159 - 243	Il Sole Associazione Down Pistoia ODV - ETS - Pistoia
228	In Cammino Società Cooperativa Sociale - Pistoia
202	Istituto C. Lorenzini - Pescia (PT)
205	Istituto Comprensivo A. Caponnetto - Monsummano Terme (PT)
210	Istituto Comprensivo Don Lorenzo Milani - Ponte Buggianese (PT)
220	Istituto comprensivo F. Ferrucci - Larciano (PT)

214	Istituto Comprensivo G. Galilei - Pieve a Nievole (PT)
200	Istituto Comprensivo Martin Luther King - Bottegone (PT)
204	Istituto Comprensivo San Marcello pistoiese - San Marcello pistoiese (PT)
201	Istituto Comprensivo Sestini - Agliana (PT)
198	Istituto Comprensivo Statale Bernardo Pasquini - Massa e Cozzile (PT)
208	Istituto Comprensivo Statale Bonaccorso da Montemagno - Quarrata (PT)
212	Istituto Comprensivo Statale Francesco Berni - Lamporecchio (PT)
206	Istituto Comprensivo Statale Galileo Chini - Montecatini Terme (PT)
193	Istituto Comprensivo Statale Mario Nannini - Quarrata (PT)
211	Istituto Comprensivo Statale Rita Levi Montalcini - Pescia (PT)
285	Istituto Farlottine società cooperativa sociale - Bologna
302	Istituto per la Protezione Sostenibile delle Piante (IPSP) - Consiglio Nazionale delle Ricerche - Roma
207	Istituto Professionale di Stato F. Martini per l'enogastronomia e l'ospitalità alberghiera - Montecatini Terme (PT)
187 - 217	Istituto Professionale di Stato per i Servizi Commerciali e Socio - Sanitari Luigi Einaudi - Pistoia
103 - 125 - 153	Istituto Storico della Resistenza e dell'Età Contemporanea di Pistoia - Pistoia
194	Istituto Tecnico del Settore Economico (ITSE) A. Capitini - Agliana (PT)
196	Istituto Tecnico Statale Marchi - Forti - Monsummano Terme (PT)
192	Istituto Tecnico Tecnologico Statale Silvano Fedi - Enrico Fermi - Pistoia
264	La Gometa odv Associazione di Volontariato - Ponte Buggianese (PT)
213	Lafis - Laboratorio Fiscale - Roma
132	Lega dei Rioni di Pescia - Pescia (PT)
278	Lega Internazionale Vigilanza OdV - Montecatini Terme (PT)
291	Lega Italiana per la lotta contro i tumori - Pistoia
310	LEGAMBIENTE Onlus - Pistoia
146	Lemon Associazione Culturale - Pistoia
188	Liceo Statale Coluccio Salutati - Montecatini Terme (PT)
195	Liceo Statale N. Forteguerra - Pistoia
122	Mirabilia - Arte e Memoria - Pistoia
248	Misericordia di Abetone - Abetone Cutigliano (PT)
152	Nub ets - Pistoia
138	Ordine degli Ingegneri della Provincia - Pistoia
20	Osservatorio dei Mestieri d'Arte - Firenze
209	Osservatorio Permanente Giovani Editori - Firenze
197	Parrocchia dei SS. Maria e Frediano - Sambuca pistoiese (PT)
274	Parrocchia di Cristo Redentore - Monsummano Terme (PT)
92	Parrocchia di S. Leopoldo - Ponte Buggianese
89	Parrocchia di S. Pietro Apostolo - Montecatini Terme (PT)
90	Parrocchia di San Giovanni Fuorcivitas - Pistoia
91	Parrocchia di San Pancrazio in Celle - Pistoia
70	PIN Scrl - Prato



225 - 290	Pistoia Soccorso Coordinamento Provinciale Misericordie - Pistoia
77	PoieinLab Associazione Culturale - Pistoia
58	Pozzo di Giacobbe OdV - Quarrata (PT)
25	Prefettura di Pistoia
262	Pro Loco di Villa di Piteccio APS - Piteccio - Pistoia
110	Promo Cinema Associazione Culturale No Profit - Pistoia
293	Pubblica Assistenza Monsummanese OdV - Monsummano Terme (PT)
275	Raggi Speranza in Stazione OdV - Pistoia
168	Scacchi Dinamici aps - San Marcello Piteglio (PT)
147	Se Mi Aiuti Ballo anch'io OdV - Siena
165	Società Filarmonica "F. Nucci" APS - Ponte Buggianese (PT)
118	Società Onore e Lavoro 1880 - Cireglio (PT)
108	Terzo Tempo Associazione Culturale - Pescia (PT)
19 - 106	Uapc APS - Pistoia
150	Unione Italiana Sport e Turismo (UISET) - Prato
281	Unione Sportiva Casamarconi - Le Piastre - Pistoia
33 - 37 - 39 - 45 - 48 - 49	Uniser - Fondazione Uniser ETS
190	Università Vasco Gaiffi (ex uni del tempo libero) - Pistoia
296	Venerabile Arciconfraternita di Misericordia di Pescia OdV - Pescia (PT)
182	Vento e Vertigine APS - Pistoia
236 - 297	VETERIS Associazione Italiana Geriatri e Veterinari per interventi Assistiti con Animali - Firenze
143 - 257	Voglia di Vivere OdV - Pistoia

Allegato 15

Elenco degli interventi deliberati con l'utilizzo del Fondo Risparmio d'imposta suddivisi per settori

Settore Educazione, istruzione e formazione

N.	SOGGETTO PROMOTORE	PROGETTO	IMPORTO DELIBERATO
1	Cooperativa Sociale Amici dell'Asilo Don Claudio Pisaneschi - Serravalle pistoiese (PT)	Il giardino musicale di DoReMi	9.715,00
2	Fondazione Caript	Bando Borse di studio Fondazione Caript 2024	211.219,78
3	Fondazione Caript	Accademia Giovani per la Scienza 2024	100.000,00
4	Fondazione Caript	Bando Studiare in Europa e nel mondo 2023	40.000,00
5	Fondazione Caript	Bando Studiare in Europa e nel Mondo 2024	40.000,00
6	I.S.I.S. Sismondi-Pacinotti - Pescia (PT)	Moda circolare: Laboratorio di upcycling	18.627,22
7	Istituto C. Lorenzini - Pescia (PT)	Laboratorio creativo: spazi polivalenti per l'innovazione e l'espressione	10.000,00
8	Istituto Comprensivo A. Caponnetto - Monsummano Terme (PT)	"C'era una volta un salice "	9.300,00
9	Istituto Comprensivo Don Lorenzo Milani - Ponte Buggianese (PT)	"Giardino vivo" secondaria di I grado	7.613,25
10	Istituto comprensivo F. Ferrucci - Larciano (PT)	L'aula sensibile	1.738,50
11	Istituto Comprensivo G. Galilei - Pieve a Nievole (PT)	Musicando in allegria	3.975,00
12	Istituto Comprensivo Martin Luther King - Bottegone (PT)	Emozioni in crescita	10.858,50
13	Istituto Comprensivo San Marcello pistoiese - San Marcello Pistoiese (PT)	Bibliolab - Biblioteca come laboratorio per una didattica innovativa	9.545,82
14	Istituto Comprensivo Sestini - Agliana (PT)	Oltre i confini della classe: Esplora, impara e Crea	10.833,60
15	Istituto Comprensivo Statale Bernardo Pasquini - Massa e Cozzile (PT)	Openair: Aule a cielo aperto	12.959,14
16	Istituto Comprensivo Statale Bonaccorso da Montemagno - Quarrata (PT)	Gitanjali. Un giardiniere per gli uomini	8.250,00
17	Istituto Comprensivo Statale Francesco Berni - Lamporecchio (PT)	Orto per tutti	6.688,11
18	Istituto Comprensivo Statale Galileo Chini - Montecatini Terme (PT9)	Keeping up! 2	8.621,25
19	Istituto Comprensivo Statale Mario Nannini - Quarrata (PT)	Dall'aula all'open space	17.237,50
20	Istituto Comprensivo Statale Rita Levi Montalcini - Pescia (PT)	NaturaMente: oltre la classe, imparare all'aperto	6.855,02



21	Istituto Professionale di Stato F. Martini per l'enogastronomia e l'ospitalità alberghiera - Montecatini Terme (PT)	Il gusto del territorio	8.406,47
22	Istituto Professionale di Stato per i Servizi Commerciali e Socio - Sanitari Luigi Einaudi - Pistoia	Realizzazione di un laboratorio ottico-optometrico	25.000,00
23	Istituto Tecnico del Settore Economico (ITSE) A. Capitini - Agliana (PT)	Biblioteca rinnovata e Giardino della Conoscenza	15.972,46
24	Istituto Tecnico Statale Marchi - Forti - Monsummano Terme (PT)	Ascolta, condividi, comunica	15.000,00
25	Istituto Tecnico Tecnologico Statale Silvano Fedi - Enrico Fermi - Pistoia	TIM The Incredible Machine: una scuola per la tecnologia, l'inclusione e la meccanica.	18.062,16
26	Liceo Statale Coluccio Salutati - Montecatini Terme (PT)	Innovazione Scolastica: Ampliamento degli Spazi e Potenziamento delle Risorse	24.068,00
27	Liceo Statale N. Forteguerra - Pistoia	Virtual Reality Lab 2 - L'esperienza insegna	15.300,00
			665.846,78

Settore Volontariato, filantropia e beneficenza

N.	SOGGETTO PROMOTORE	PROGETTO	IMPORTO DELIBERATO
28	A.P.A. Croce Verde Lamporecchio odv - Lamporecchio (PT)	Sociale per tutti 2024 - Acquisto mezzo trasporto sociale	20.000,00
29	Arciconfraternita di Misericordia di Pistoia Sezione di Ramini - Pistoia	Realizzazione mezzo attrezzato per il trasporto disabili per la sezione di Ramini	20.000,00
30	Associazione Banco Alimentare della Toscana OdV ETS - Firenze	Condividere il valore del cibo	5.000,00
31	Associazione di Volontariato S. Gregorio Magno - San Marcello Piteglio (PT)	Benessere e socializzazione	4.000,00
32	Associazione Gianluca Melani ODV - Agliana (PT)	Diversamente Unici	12.000,00
33	Associazione Italiana Sclerosi Multipla AISM Onlus - sezione provinciale PT - Pistoia	Insieme oltre la SM	3.500,00
34	Associazione Matilde Capecci Margherita silenziosa Onlus - Casalguidi - Serravalle p.se (PT)	Fornitura ed installazione pavimentazione elastica e altalena con cesto "nido"	3.500,00
35	Associazione Oratorio Sant'Angelo - Bottegone - Pistoia	Acquisto furgone per trasporto persone	10.217,50
36	Associazione Pantagruel OdV - Firenze	La Poesia delle bambole - borsa lavoro per una donna detenuta o ex detenuta	6.000,00
37	Associazione Pubblica Assistenza di Maresca OdV - San Marcello Piteglio (PT)	Casa del Volontariato	83.000,00
38	Associazione San Martino De Porres - Pistoia	Protagoniste le donne	19.338,00

39	Associazione Sportiva Dilettantistica (A.S.D.)Silvano Fedi - Pistoia	Pistoia-Abetone "Quarto Traguardo" 2024	3.000,00
40	Auser OdV Pistoia Bottegone - Pistoia	Accompagnamento persone anziane e con problemi di deambulazione	4.000,00
41	Caritas Diocesana di Pescia	Contributo per le attività svolte dalla Caritas di Pescia per l'annualità 2024/2025	110.000,00
42	Caritas Diocesana di Pistoia	Fondo Speciale Fondazione Caript - stanziamento 2024	220.000,00
43	Circolo arci del Popolo del Bottegone APS - Bottegone - Pistoia	Sala del Sorriso 2025 - organizzazione di momenti di socialità per anziani	10.000,00
44	Croce d'Oro Montale OdV - Montale (PT)	Multipurpose Van 2024 - acquisto ed allestimento di un veicolo per trasporto disabili	21.000,00
45	Croce Rossa Italiana Comitato Buggiano - Buggiano (PT)	Una macchina per la vita - acquisto di un furgone per attività sociali	19.000,00
46	Croce Rossa Italiana Comitato di Pistoia - Pistoia	Piano di ammodernamento mezzi sanitari - acquisto di una nuova ambulanza di tipo B per il soccorso - variazione destinazione del contributo in acquisto ed allestimento per ambulanza di tipo A	25.000,00
47	Dynamo Camp Ente del Terzo Settore - San Marcello Piteglio (PT)	"Pistoia Inclusiva: la Terapia Ricreativa per il benessere delle fasce più vulnerabili"	7.000,00
48	Ente Camposampiero - Pistoia	Welfare green community	13.000,00
49	Fondazione Ant Italia - Bologna	Ho a cuore. Progetto di emotrasfusioni a domicilio per i malati oncologici della provincia di Pistoia	14.606,00
50	Fondazione Caript	Adesione Bando Siete presente - Bando Cesvot 2024	30.000,00
51	Fondazione Filippo Turati Onlus - Pistoia	Fondazione Filippo Turati onlus, Centro Diurno Anziani - Il filo della memoria -	17.000,00
52	Fondazione Sant'Atto per l'inclusione e la solidarietà Onlus - Pistoia	Nonni al Centro	3.400,00
53	Gruppo di Volontariato Vincenziano - AIC Italia Gruppo di Pescia - Pescia (PT)	Aiuto ai bisognosi	4.000,00
54	Gruppo Incontro Società Cooperativa Sociale Onlus - Pistoia	S.T.A.R.T. (Socializzazione Trasporto Autonomia Relazioni Tempo libero) - acquisto di un mezzo di trasporto per disabili	15.000,00
55	Il Sole Associazione Down Pistoia ODV - ETS - Pistoia	Adulti in Progres	15.000,00
56	In Cammino Società Cooperativa Sociale - Pistoia	Cercolavoro	27.000,00
57	La Gometa odv Associazione di Volontariato - Ponte Buggianese (PT)	Io mi prendo cura di te	4.000,00
58	Lega Internazionale Vigilanza odv - Montecatini Terme (PT)	Manutenzione straordinaria su vettura dell'Associazione	393,20
59	Misericordia di Abetone - Abetone Cutigliano (PT)	Fragilità In Movimento - acquisto di un veicolo per trasporto sociale	10.675,00
60	Parrocchia di Cristo Redentore - Monsummano Terme (PT)	Grest 2025	2.500,00
61	Raggi Speranza in Stazione OdV - Pistoia	Volontari consapevoli	2.000,00
62	VETERIS Associazione Italiana Geriatri e Veterinari per interventi Assistiti con Animali - Firenze	Veteris - Promuovere la relazione tra gli anziani e gli animali nel Territorio Pistoiese	20.000,00
63	Voglia di Vivere OdV - Pistoia	A domicilio: supporto, condiviso, partecipo	5.000,00
			789.129,70



Settore Sviluppo locale ed edilizia popolare locale

N.	SOGGETTO PROMOTORE	PROGETTO	IMPORTO DELIBERATO
64	Asili Infantili ets - Pescia (PT)	Realizzazione di un campetto di calcio amatoriale a Pescia	13.014,96
65	Associazione di promozione culturale e sociale Amici di Montuliveto - Pistoia	RicreAzione - Progetto di rifunzionalizzazione area verde/sport nel Parco di Monteoliveto	50.000,00
66	Circolo archi del Popolo di Bottegone APS - Bottegone - Pistoia	Progetto "Piazza del Popolo"	39.140,00
67	Comune di Agliana	Realizzazione della nuova Biblioteca comunale	125.000,00
68	Comune di Marliana	Riqualificazione area giochi di San Rocco a Momigno	25.000,00
69	Comune di Montecatini Terme	Interventi di ristrutturazione in 4 appartamenti del Comune di Montecatini Terme destinati a social housing	48.500,00
70	Istituto Farlottine società cooperativa sociale - Bologna	La Via dell'Acqua nel Bosco Zangheri: rigenerazione e valorizzazione degli antichi sentieri	22.000,00
71	Unione Sportiva Casamarconi - Le Piastre - Pistoia	Raccoglitori di storie	50.000,00
			372.654,96

Settore Salute pubblica

N.	SOGGETTO PROMOTORE	PROGETTO	IMPORTO DELIBERATO
72	Arciconfraternita di Misericordia di Pistoia Sezione di Candeglia - Pistoia	Realizzazione di un'ambulanza di soccorso per la sezione di Candeglia	30.000,00
73	Associazione Pubblica Assistenza di Maresca OdV - San Marcello Piteglio (PT)	Una nuova ambulanza tipo A per le emergenze della montagna	30.000,00
74	Associazione Pubblica Assistenza - Pescia (PT)	Mettiamoci in moto! - acquisto ed allestimento di un'autoambulanza di tipo A	30.000,00
75	Pubblica Assistenza Monsummanese OdV - Monsummano Terme (PT)	Soccorrere in sicurezza - acquisto ed allestimento ambulanza di tipo A	30.000,00
76	Venerabile Arciconfraternita di Misericordia di Pescia OdV - Pescia (PT)	Nuova ambulanza per la Venerabile Arciconfraternita di Misericordia di Pescia	30.000,00
			150.000,00

TOTALE GENERALE

1.977.631,44

Allegato 16

Elenco degli interventi di terzi deliberati extra bando suddivisi per settore (in ordine alfabetico di soggetto proponente)

Settore Beni ed attività culturali

N.	SOGGETTO PROMOTORE	PROGETTO	IMPORTO DELIBERATO
1	ACRI - Roma	Seminario sul tema dell'impresa culturale giovanile dedicato alla valorizzazione del patrimonio e delle risorse culturali e paesaggistiche	2.000,00
2	AGeSC - Associazione genitori scuole cattoliche (sez Lucca) - Viareggio (LU)	Progetto "evento musicale e culturale 100° anniversario Giacomo Puccini	750,00
3	Anam APS - Pistoia	Orsigna Arum Festival	2.000,00
4	Associazione Amici della Musica - Pistoia	Attività 2024	15.000,00
5	Associazione Culturale L'Officina delle Arti - Pescia (PT)	La città nel presepe di Pescia	9.000,00
6	Associazione Culturale Storia e Città - Pistoia	Rivista Storia Locale n.43 e 44/2024	20.000,00
7	Associazione Culturale Storia e Città - Pistoia	Lo spirito del '45. Soldati italiani in Albania e Montenegro	312,00
8	Associazione Culturale The Wall - Monsummano Terme (PT)	Mostra fotografica sull'Altare argenteo di San Jacopo a Napoli	3.000,00
9	Associazione Giallo Pistoia - Pistoia	Festival del Giallo Pistoia	9.000,00
10	Associazione Il nido delle Aquile e.t.s. - Abetone Cutigliano (PT)	manifestazione "Sghiando" 2024	1.334,76
11	Associazione Nazionale Partigiani d'Italia (ANPI) Comitato Provinciale di Pistoia - Pistoia	80° anniversario della Liberazione di Pistoia - concerto musica popolare	3.500,00
12	Associazione Nazionale Partigiani d'Italia (ANPI) Comitato Provinciale di Pistoia - Pistoia	Progetto Matteotti _ Palazzo dei Vescovi 5 giugno 2024	1.098,00
13	Centro Mauro Bolognini - Pistoia	Contributo per XI edizione Film Festival 2024	15.000,00
14	Circolo Filatelico Numismatico Pistoiese - Pistoia	Pistoia Collexpo 2024 - quarta edizione	2.000,00
15	Circolo Misericordia Momigno APS - Marliana (PT)	Medioevalia 2024 -27-28 luglio 2024	1.000,00
16	Comitato Don Giordano Frosini - Pistoia	Pubblicazione della tesi di dottorato di teologia 2022-2023	6.000,00
17	Comune di Pescia	Cinema Splendor - non solo cinema	10.065,00
18	Comune di San Marcello Piteglio	Adventure Outdoor Fest 2024	15.000,00
19	Comune di Uzzano	Concorso lirico internazionale "Voci In-Canto"	12.000,00
20	Cooperativa Barbara B - Torino	Rappresentazione teatrale con il supporto dei ragazzi del Liceo Scientifico di Pistoia	1.920,00



21	Ditecfer - Pistoia	Celebrazione del decennale - cena di gala	10.000,00
22	Fiat 500 Club Italia - Garlenda (SV)	Raduno 500 & Fanfara	1.000,00
23	Filarmonica Borgognoni - Pistoia	Contributo rinnovo impianto audio e luci	4.200,00
24	Filarmonica Borgognoni - Pistoia	Realizzazione opuscoli Pantheon degli Uomini illustri	183,00
25	Fondazione Accademia di Musica Italiana per Organo - Pistoia	Contributo per attivita' 2024	20.000,00
26	Fondazione Archivio Roberto Marini - Pistoia	Ripristino di pubblicazioni danneggiate da evento atmosferico del 24 giugno 2024	10.000,00
27	Fondazione Conservatorio S. Giovanni Battista - Pistoia	Intervento di manutenzione della targa commemorativa dedicata a Giacomo Matteotti	1.500,00
28	Fondazione Firenze Radioterapia Oncologica - Agliana (PT)	Acquisto 50 copie "Pistoia lo sguardo sulla città"	5.000,00
29	Fondazione Francis Bacon - centro di storia e filosofia delle scienze e della cultura - Pistoia	Disseminazione della cultura pistoiese	15.000,00
30	Fondazione Francis Bacon - centro di storia e filosofia delle scienze e della cultura - Pistoia	Evento inaugurale del ciclo di incontri "Per una medicina e una sanità più consapevoli e centrate sul paziente e sul cittadino"	1.354,23
31	Fondazione Marino Marini - Pistoia	"Dopo un lungo silenzio" - aperture straordinarie Palazzo e Chiesa del Tau	25.000,00
32	Fondazione Marino Marini - Pistoia	Marino e Pistoia di nuovo insieme	10.000,00
33	Fondazione Teatri di Pistoia - (Associazione Teatrale Pistoiese ATP)	Erogazione per attività 2024	887.150,00
34	Fondazione Teatri di Pistoia - (Associazione Teatrale Pistoiese ATP)	Erogazione liberale per spettacolo Naturae	30.000,00
35	Istituto Storico della Resistenza e dell'Età Contemporanea di Pistoia - Pistoia	Pistoia ancora capitale. Fare storia a Pistoia oltre il 2017 - Fase 2	30.000,00
36	Istituto Storico della Resistenza e dell'Età Contemporanea di Pistoia - Pistoia	Progetto Scenari del XX Secolo - annualità 2025 e 2026	10.000,00
37	Istituto Storico della Resistenza e dell'Età Contemporanea di Pistoia - Pistoia	Rivista Farestoria accordo triennale 2024-2026	4.500,00
38	Ordine degli Ingegneri della Provincia - Pistoia	Organizzazione iniziativa: Carlo Chiti, una mente aperta a 100 anni dalla nascita	6.000,00
39	Terzo Tempo Associazione Culturale - Pescia (PT)	Pinocchio Street Festival 2024	20.000,00
40	Unione Italiana Sport e Turismo (UISET) - Prato	Firenze Pistoia 1870 rievocazione storica della prima gara ciclistica tenutasi in Italia - edizione 2024	5.000,00
41	Vento e Vertigine APS - Pistoia	Evento sulla legalità - "Non ci avete fatto niente"	300,00

1.226.166,99

Settore Educazione, istruzione e formazione

N.	SOGGETTO PROMOTORE	PROGETTO	IMPORTO DELIBERATO
42	Accademia Internazionale del Ceppo - Pistoia	68° e 69° Premio Internazionale del Ceppo	12.000,00
43	ACRI - Roma	Fondo per la Repubblica Digitale - stanziamento 2024	1.791.733,46
44	Amici del Forteguerra APS - Pistoia	Partecipazione di 20 studenti al Campus Estivo di astronomia	2.700,00
45	Amministrazione Provinciale - Pistoia	Organizzazione di un salone per l'orientamento scolastico dal titolo "Orientati scegli il tuo futuro" quarta edizione 2024	3.500,00
46	Associazione per il Laboratorio di Saturnana OdV - Pistoia	Contributo per ripristino della gronda danneggiata del plesso scolastico	3.500,00
47	Associazione Rondine Cittadella della Pace onlus - Arezzo	Quarto Anno a Rondine - a.s. 2024/2025	30.000,00
48	Comune di Quarrata	Riqualificazione edificio della scuola materna di Catena	150.000,00
49	Consulta provinciale degli studenti Pistoia - Pistoia	Progetto Società e cittadino	2.100,00
50	Fondazione Caript	Bando Alta Formazione a copertura di un posto senza borsa progetto psicosoc 2021 vs covid	24.033,66
51	Istituto Professionale di Stato per i Servizi Commerciali e Socio - Sanitari Luigi Einaudi - Pistoia	Viaggio di istruzione ad Auschwitz	3.000,00
52	Lafis - Laboratorio Fiscale - Roma	Organizzazione giornata educativa " Etica e Fisco"	4.000,00
53	Osservatorio Permanente Giovani Editori - Firenze	Progetto "Il Quotidiano in Classe" per la provincia di Pistoia, per l'anno scolastico 2024/2025	8.000,00
54	Parrocchia dei SS. Maria e Frediano - Sambuca pistoiese (PT)	Manutenzione straordinaria della copertura del fabbricato ospitante le scuole medie di Pavana	14.730,00
55	Università Vasco Gaiffi (ex uni del tempo libero) - Pistoia	Organizzazione di corsi per adulti in varie materie	20.000,00
			2.069.297,12



Settore Volontariato, filantropia e beneficenza

N.	SOGGETTO PROMOTORE	PROGETTO	IMPORTO DELIBERATO
56	A.G.E.S.C.I. - Comitato di Pistoia - Pistoia	Lavori di ampliamento Base Scout Spianessa	25.000,00
57	ACRI - Roma	Fondo per il contrasto alla povertà educativa minorile - stanziamento 2024	626.686,70
58	ACRI - Roma	Progetto migranti - sesta edizione	20.000,00
59	AGESCI Quarrata 1 - Quarrata (PT)	Acquisto immobile "Capannone" in località Maresca	80.000,00
60	Associazione 365giornalfemminile Onlus - Montecatini Terme (PT)	Contributo per ultimazione dei lavori di ristrutturazione presso l'immobile di proprietà della Fondazione situato in Montecatini Terme ed in comodato all'Associazione	50.000,00
61	Associazione Maria Madre Nostra Onlus - Pistoia	Pellegrinaggio di giovani e disabili a Zurigo e Monaco	10.000,00
62	Associazione Nazionale Carabinieri Fiamme d'Argento - Pistoia	Costituzione task force con personale tra le forze dell'ordine e polizia in stato quiescente 2024 in ausilio agli uffici del Tribunale di Pistoia	7.000,00
63	Associazione Nazionale Carabinieri Fiamme d'Argento - Pistoia	Costituzione di una task force di volontari in stato di quiescenza in ausilio agli uffici della Procura di Pistoia	5.000,00
64	Associazione Nazionale Insigniti dell'Ordine al Merito della Repubblica Italiana - Sezione Pistoia - Pistoia	Task force di volontari in ausilio alla prefettura di Pistoia - 2024	3.400,00
65	Associazione Nazionale Vigili del Fuoco - Sezione Pistoia - OdV - Pistoia	Erogazione liberale per il supporto svolto dall'Associazione nell'ambito della manifestazione Dialoghi di Pistoia 2024	1.500,00
66	Associazione Pro Loco Baggio - Pistoia	Acquisto di un defibrillatore	1.830,00
67	Associazione Pubblica Assistenza di Maresca OdV - San Marcello Piteglio (PT)	Casa del Volontariato	83.000,00
68	Associazione Signora dei poveri - Pistoia	Contributo straordinario per l'attività 2024	4.500,00
69	Associazione Signora dei poveri - Pistoia	Contributo per carrello sospeso	4.000,00
70	Associazione Spalti APS Onlus - Pistoia	Spettacolo teatrale "Mettili una sera insieme contro la SLA" - quattordicesima edizione	4.800,00
71	Associazione Volontariato Arcobaleno OdV - Pistoia	Casa Arcobaleno 2024	17.000,00
72	Casa di Riposo San Francesco - Montecatini Terme (PT)	Copertura spese di riscaldamento 2024	5.000,00
73	Comitato provinciale MCL Pistoia - Pistoia	Realizzazione di strutture in Moldavia per minorenni bisognosi	4.000,00
74	Comune di Marliana	contributo progetto "Benessere in Comune"	5.927,86
75	Comune di San Marcello Piteglio	Cofinanziamento per la realizzazione di interventi strutturali nel settore di servizi alle persone con disabilità grave privi del sostegno familiare in località Bardalone	20.500,00
76	Croce Rossa Italiana Comitato Piana Pistoiese Organizzazione di Volontariato - Quarrata (PT)	Lavori di adeguamento presso la Sede della Croce Rossa	25.000,00
77	Fondazione Caript	Adesione Bando Siete presente - Bando Cesvot 2024	30.000,00
78	Fondazione Sant'Atto per l'inclusione e la solidarietà Onlus - Pistoia	Progetto di ampliamento della Comunità terapeutica di Masotti: costruzione nuovo fabbricato e sistemazioni esterne (2021) - variazione destinazione contributo come da delibera del 27/7/23	92.500,00

79	Fraternita di Misericordia di Uzzano Santa Lucia e Torricchio - Uzzano (PT)	Progetto di Manutenzione edificio e adeguamento impianto termico della sede	15.000,00
80	Pistoia Soccorso Coordinamento Provinciale Misericordie - Pistoia	Acquisto DAE per dotazione dei mezzi di emergenza delle Organizzazioni del territorio pistoiese	64.782,00
81	Pro Loco di Villa di Piteccio APS - Piteccio - Pistoia	Acquisto sede per la Pro Loco	4.117,50
			1.210.544,06

Settore Sviluppo locale ed edilizia popolare locale

N.	SOGGETTO PROMOTORE	PROGETTO	IMPORTO DELIBERATO
82	Associazione Culturale i 3 mulini ETS - Orsigna (PT)	Efficientamento energetico della struttura ricettiva	5.000,00
83	Col for Eurogym 2026 - Pistoia	Eurogym 2026	20.000,00
84	Comune di Agliana	Realizzazione della nuova Biblioteca comunale	125.000,00
85	Comune di Montecatini Terme	Interventi di ristrutturazione in 4 appartamenti del Comune di Montecatini Terme destinati a social housing	48.500,00
86	Fondazione Caript	Intesa Business 2 Innovation	6.100,00
			204.600,00

Settore Salute pubblica

N.	SOGGETTO PROMOTORE	PROGETTO	IMPORTO DELIBERATO
87	Lega Italiana per la lotta contro i tumori - Pistoia	Contributo per acquisto mammografo	34.416,48
88	Pistoia Soccorso Coord. Prov.le Misericordie - Pistoia	Acquisto DAE per dotazione dei mezzi di emergenza delle Organizzazioni del territorio pistoiese	64.782,00
89	VETERIS Associazione Italiana Geriatri e Veterinari per interventi Assistiti con Animali - Firenze	Effetti degli interventi Assistiti con animali negli anziani affetti da demenza nel setting del Centro Diurno di Monteoliveto di Pistoia	7.000,00
			106.198,48



Settore Protezione e qualità ambientale

N.	SOGGETTO PROMOTORE	PROGETTO	IMPORTO DELIBERATO
90	Associazione Ecomuseo della Montagna Pistoiese - San Marcello Piteglio (PT)	Contributo per attività anni 2024 - 2025 - 2026	25.000,00
91	LEGAMBIENTE Onlus - Pistoia	Progetto Life Terra - messa a dimora di piante arboreide in un'area verde della città	10.000,00
			35.000,00

TOTALE GENERALE

4.851.806,65

Allegato 17

*Elenco degli importi revocati nel 2024 per settore
(e in ordine alfabetico di soggetto promotore)*

Settore Arte beni artistici

N.	SOGGETTO PROMOTORE	PROGETTO	IMPORTO REVOCATO
1	Comune di Quarrata	Restauro conservativo di n. 8 lotti di arredi facenti parte del patrimonio del complesso monumentale della Villa Medicea La Magia	- 2.304,68
2	Parrocchia di S. Gregorio Magno - Maresca (PT)	restauro conservativo della chiesa di san Gregorio Magno in Maresca	- 4,57
			- 2.309,25

Settore Beni ed attività culturali

N.	SOGGETTO PROMOTORE	PROGETTO	IMPORTO REVOCATO
3	Accademia Musicale Medicea Associazione Concertistica - Poggio a Caiano (PO)	IV Festival Musicale d'Autunno	- 1.476,96
4	Associazione Culturale l'Ingegno dei Pistoiesi - Pistoia	Forum e Mostra dell'Ingegno 2021 - VIII edizione	- 3.800,88
5	Associazione amici del Vallecorsi per il Teatro - Pistoia	Premio Vallecorsi per il teatro	- 3.563,51
6	Associazione Etruria Faber Music - Montecatini Terme (PT)	Cerimonia di Premiazione del Concorso letterario "Maria Maddalena Moreli: Corilla Olimpica - Città di Pistoia" - VI Edizione	- 502,29
7	Associazione Nazionale Partigiani d'Italia (ANPI) Comitato Provinciale di Pistoia - Pistoia	Concerto per la Liberazione 7 settembre 2023	- 28,42
8	Associazione promozione sociale: "Associazione teatrale amatoriale Verdi Montecatini Terme" - Montecatini Terme (PT)	Rassegna teatrale per famiglie "Tappeti volanti"	- 6.000,00
9	Centro Mauro Bolognini - Pistoia	Stanziamiento quota ordinaria anno 2021 e contributo straordinario euro 3.000 (2021)	- 3.000,00
10	Centro Studi Donati - Pistoia	41° Edizione del Premio Letterario Internazionale di Narrativa e Poesia "G. La Pira" e conferenza "La dirompente idea di Pace di Giorgio La Pira"	- 858,77
11	Centro Studi Ricerche Espressive di Pistoia - Pistoia	Laboratorio sul Canto popolare delle donne	- 95,34



12	Chiesa della Cattedrale di Pistoia - Pistoia	Convegno "Atto Abate vallombrosano e vescovo di Pistoia"	- 1.368,16
13	Chiesa della Cattedrale di Pistoia - Pistoia	Convegno di studi "Atto Abate vallombrosano e Vescovo di Pistoia" e analisi anatomo-patologica del corpo di S. Atto per accertare la data di nascita esatta del santo e la tecnica usata per la conservazione del suo corpo (2020)	- 2.984,52
14	Circolo Arci del Popolo del Bottegone APS - Bottegone (PT)	Bottegone - Cinema di Quartiere	- 181,52
15	Circolo Arci Lupicciano - Pistoia	Custodi della terra - Resistenze umane e animali nella Valle Resistenze umane e animali nella Valle	- 192,65
16	Comitato Don Giordano Frosini - Pistoia	Pubblicazione della tesi di dottorato di teologia 2022-2023	- 4.775,52
17	Comune di Monsummano Terme (PT)	Progetto "David Bowie l'uomo che cadde su Monsummano Terme" - 2022. Terza edizione.	- 396,91
18	Comune di San Marcello Piteglio (PT)	Adventure Outdoor Festival - Montagna pistoiese 2021	- 7.157,74
19	Comune di Montecatini Terme (PT)	Eventi nella città di Montecatini - periodo luglio - dicembre 2023	- 25.000,00
20	Corpo Musicale G.Verdi APS - Serravalle p.se (PT)	Linea di Intervento A	- 3.411,01
21	Filarmonica Borgognoni - Pistoia	"La Filarmonica per e nella Città". Musica, Poesia e Storia 2021	- 1.522,83
22	Filarmonica Borgognoni - Pistoia	Premio Nazionale di Poesia "Pietro Borgognoni" 56° Edizione - Anno 2023	- 578,01
23	Filarmonica Borgognoni - Pistoia	La Filarmonica per il Parterre e per la Città	- 1.493,88
24	Habanera Associazione Culturale - Pisa	Toscana Django Festival (Triennialità 2023-2024-2025, edizione 2023)	- 318,72
25	Mirabilia - Arte e Memoria - Pistoia	Dossier Pistoia. Arte, natura e cultura nel territorio pistoiese	- 849,87
26	Nub ETS - Pistoia	Pistoia Soundscapes Archive	- 27,71
27	Promo Cinema Associazione Culturale No Profit - Pistoia	Le registrazioni ritrovate	- 2.000,00
28	Promo Cinema Associazione Culturale No Profit - Pistoia	Presente Italiano triennio 2023-2025	- 785,88
29	Rione Casina Rossa ASD+APS - Montecatini Terme (PT)	Rievoka	- 6.328,00
30	Se mi aiuti ballo anch'io - Siena	Diversamente Danza Pistoia - corsi di ballo per persone diversamente abili	- 1.797,94
31	Selva Società Cooperativa - Buggiano (PT)	Centro Giovani Det-OX	- 880,35
32	Stelo OdV - Pistoia	Teatrino Ambulante dell'Appennio	- 1.407,16
			- 82.784,55

Settore Educazione istruzione e formazione

N.	SOGGETTO PROMOTORE	PROGETTO	IMPORTO REVOCATO
33	Accademia Internazionale del Ceppo - Pistoia	67° Premio Letterario Internazionale Ceppo Pistoia	- 18,39
34	Associazione Culturale Crescere - Pistoia	Scuola d'estate 2023 - La filosofia con i bambini - XII edizione	- 1.480,38
35	Associazione Culturale QuiProQuo APS ETS	Invisibile - organizzazione di uno spettacolo sul tema del rapporto uomo donna	- 680,87
36	Associazione di promozione sociale Altrevo Onlus	Progetto Laboratorio per studenti con Disturbi Specifici di apprendimento presso l'IC Raffaello	- 1.744,00
37	Associazione per il Laboratorio di Saturnana O.d.V. - Pistoia	Qualificazione e potenziamento del laboratorio didattico e museo delle tradizioni popolari di Saturnana	- 982,88
38	Istituto Comprensivo "Martin Luther King" - Pistoia	Moving to learn	- 252,52
39	Istituto Comprensivo Marconi Frosini - Pistoia	"BIO_LOGICA_MENTE green"	- 108,68
40	Istituto Comprensivo Statale "Raffaello" - Pistoia	Oltre	- 4.323,58
41	Istituto Comprensivo Statale Galileo Chini - Montecatini Terme (PT)	P-orti aperti e isole verdi	- 1.115,42
42	Istituto Comprensivo Statale Galileo Chini - Montecatini Terme (PT)	KEEPING UP - acquisizione piattaforma e-learning per lo studio della lingua inglese	- 932,88
43	Istituto De Franceschi Pacinotti - Pistoia	I.T.W. - Innovative technological workshops	- 1.103,50
44	Istituto Tecnico Statale Marchi - Forti - Pescia (PT)	"Fuori di classe"	- 2.177,70
45	Liceo scientifico "A. di Savoia Duca D'Aosta" - Pistoia	Copertura spese per corso Rondine per tre docenti edizione 2022	- 0,80
46	Liceo Statale "Coluccio Salutati" - Montecatini Terme (PT)	Innovazione a scuola: rinnovare gli spazi per la formazione digitale - acquisto di attrezzature	- 8.508,86
47	Liceo Statale "N. Forteguerra" - Pistoia	Virtual Reality Lab - percorsi innovativi per le scienze umane	- 1.898,21
			- 25.328,67



Settore Ricerca scientifica e tecnologica

N.	SOGGETTO PROMOTORE	PROGETTO	IMPORTO REVOCATO
48	Dipartimento di Chimica "Ugo Schiff" - Università degli Studi di Firenze	Iminosugar-based Pharmacological Chaperones for the treatment of Gaucher-related Parkinson Disease	- 13.071,81
49	Dipartimento di Chimica "Ugo Schiff" - Università degli Studi di Firenze	Sustainable hybrid thin film solar cell embedding nanoparticles (SHYTHISEN)	- 11.024,99
50	Dipartimento di Ingegneria Industriale - Università degli Studi di Firenze - DIEF	ECO-Railways	- 4.660,00
51	Dipartimento di Medicina Sperimentale e Clinica DMSC - Università degli Studi di Firenze	Florovivaisti Pistoiesi: impatto del microbiota intestinale e dell' infiammazione nell'aumento ponderale e nell'obesità	- 4.395,00
52	Fondazione Caript	SI' Geniale - edizione 2018/2019 (2019)	- 22.890,95
			- 56.042,75

Settore Salute pubblica

N.	SOGGETTO PROMOTORE	PROGETTO	IMPORTO REVOCATO
53	Arciconfraternita di Misericordia di Pistoia ODV - Pistoia	Acquisto barella elettrica	- 255,42
54	Fondazione Caript	Fondo speciale per interventi urgenti nell'ambito dell'emergenza sanitaria COVID-19 (2021)	- 51.265,00
55	Fondazione Caript	2021 VS Covid: cura e prevenzione, la nostra sfida_ progetto pet therapy	- 17,97
			- 51.538,39

Settore Sviluppo locale ed edilizia popolare locale

N.	SOGGETTO PROMOTORE	PROGETTO	IMPORTO REVOCATO
56	Associazione Culturale Borgo di Avvistamento - Pescia (PT)	Il paesaggio vissuto e da vivere: teorie, storie, sogni e bisogni - recupero di antica mulattiera e attività di promozione del territorio	- 18.000,00
57	Associazione di promozione culturale e sociale Amici di Montuliveto - Pistoia	"Notti magiche - Il Cinema a Montuliveto"	- 833,02
58	Comune di Larciano	Riqualificazione Polo sportivo	- 209,70
59	Comune di Marliana	Progettazione definitiva ed esecutiva scuola materna Montagnana	- 5.370,59
60	Comune di Monsummano Terme	Adeguamento statico e miglioramento sismico della scuola primaria G. Baronti	- 27.491,03
61	Comune di Pieve a Nievole	Progettazione definitiva recupero ex Cinema Teatro variato in progettazione esecutiva	- 22.500,00
62	Comune di Pistoia	Progettazione antincendio palestra Vitalino Masotti	- 2.826,31
63	Comune di Ponte Buggianese	Intervento di riqualificazione energetica del Palazzo Comunale in Piazza del Santuario	- 1.357,00
64	Comune di Ponte Buggianese	Rigenerazione urbana a Ponte Buggianese. Piazza Fratelli Banditori, la sede della pubblica assistenza e le connessioni territoriali	- 5.848,24
65	Comune di San Marcello Piteglio	Opere di consolidamento sismico della scuola materna R. Papini di San Marcello p.se	- 18.767,78
66	Comune di San Marcello Piteglio	ADVENTURE OUTDOOR FESTIVAL - MONTAGNA PISTOIESE 2022	- 6.000,00
67	Comune di San Marcello Piteglio	Ristrutturazione "Ex Scuola Fucini" per realizzazione nuovo Asilo Nido - Riqualificazione Energetica	- 14.189,00
68	Comune di San Marcello Piteglio	Ristrutturazione "Ex Scuola Fucini" per realizzazione nuovo Asilo Nido - Adeguamento SISMICO	- 11.024,73
69	Comune di San Marcello Piteglio	Opere di adeguamento statico, sismico ed efficientamento energetico della Scuola Media "Enrico Fermi" di Casalguidi	- 35.748,25
70	Comune di Uzzano	Rigenerazione urbana dell'abitato "Uzzano Castello"	- 2.947,93
71	Fondazione Caript	Bando progettiamo 2022/2023 pratica madre (linea A)	- 781.794,99
72	Fondazione Caript	Bando progettiamo 2022/2023 pratica madre (linea A)	- 1.000,00
73	Fondazione Caript	Bando progettiamo 2022/2023 pratica madre (linea B)	- 20.290,00
74	Fondazione Caript	Bando progettiamo 2022/2023 pratica madre (linea B)	- 33.960,00
75	Fondazione Caript	Bando progettiamo 2022/2023 pratica madre (linea C)	- 60.000,00
			- 1.070.158,57



Settore Volontariato filantropia e beneficenza

N.	SOGGETTO PROMOTORE	PROGETTO	IMPORTO REVOCATO
76	A.G.E.S.C.I. - Comitato di Pistoia	Festeggiamenti centenario fondazione scoutismo cattolico a pistoia	- 2.459,12
77	Arciconfraternita di Misericordia di Pistoia ODV - Pistoia	Messa a dimora di una quercia e un salice piangente nel parco della Vergine	- 718,83
78	Associazione di Volontariato S. Gregorio Magno - San Marcello Piteglio (PT)	Progetto di socializzazione: realizzazione di attività ricreative e laboratoriali all'interno della Casa Famiglia rivolte ad utenti anziani esterni a rischio isolamento	- 77,48
79	Ass. Solidarietà e Rinnovamento ODV - Pistoia	Ricostruzione: interventi di ristrutturazione presso la Sede dell'Associazione	- 1.403,75
80	Associazione Gianluca Melani ODV - Agliana (PT)	Balliamo sul mondo	- 2.837,50
81	Associazione Gianluca Melani ODV - Agliana (PT)	teatrABILE: svolgimento di attività ludico sportive rivolte a persone disabili	- 969,90
82	Associazione Gianluca Melani ODV - Agliana (PT)	INCLUSIVAMENTE - attività per persone disabili nel fine settimana	- 1.228,97
83	Associazione l'Arcobaleno Verticale - Monsummano Terme (PT)	Argento Vivo - Anziani al Centro	- 3.591,15
84	Associazione Nazionale Insigniti dell'Ordine al Merito della Repubblica Italiana - Sezione Pistoia	costituzione di una task force di volontari dell'associazione nazionale insigniti dell'ordine al merito della repubblica italiana in ausilio alla prefettura di Pistoia	- 0,44
85	Associazione Noi del Pacini ODV - Pistoia	Animazione Ospiti Strutture Socio Sanitarie	- 986,30
86	Associazione San Martino De Porres - Pistoia	Protagoniste le Donne	- 4.124,21
87	Associazione Spalti APS Onlus - Pistoia	Metti una sera insieme per "UNO SLANCIO CONTRO LA SLA"	- 1.257,46
88	Associazione Spalti APS Onlus - Pistoia	organizzazione spettacolo "Metti una sera contro la sla 13" - Montecatini 11 novembre 2023	- 170,65
89	Associazione Una Scuola e un Pozzo in Africa Onlus - Pistoia	LA VITA CHE RIPARTE DAI CAMPI - PROGETTO DI FATTORIA AGRICOLA A COLOBANE	- 826,58
90	AUSER MONTALE ODV associazione per l'invecchiamento attivo ETS (già AUSER VERDE ARGENTO)	Movimento e Salute - acquisto di un veicolo per il trasporto sociale	- 303,25
91	Circolo Arci del popolo del Bottegone APS - Bottegone (PT)	WE CARE - Bottegone ci stai a cuore: realizzazione di un murale sulla facciata del Circolo di Bottegone e due giornate sulla street art rivolte al quartiere di Bottegone	- 43,33
92	Club Alpino Italiano - Pistoia	Giovani per i giovani l'ambiente e la cultura	- 133,31
93	Croce Rossa Italiana Comitato di San Marcello Pistoiese Organizzazione di Volontariato	Acquisto automezzo per trasprsto sociale	- 880,97
94	Croce Rossa Italiana - Comitato Locale di Pescia	Socialmente Giovani 2 - Territorio Giovani - realizzazione di un centro di aggregazione giovanile	- 2.206,61
95	Croce Rossa Italiana - Comitato Locale di Pescia	Acquisto nuovo pulmino per trasporto disabili	- 507,14
96	Fondazione Caript	Incarico Sinloc percorso Capacity Building	- 2.816,93
97	Fondazione Caript	Incarico a Sinloc per supporto nell'attività di valutazione dei risultati e degli impatti delle progettualità beneficiarie di contributo nell'ambito dei bandi Socialmente, Cultura e Scuole in Movimento edizione 2022	- 3.597,16

98	Fondazione Caript	Incarico a Sinloc per supporto nell'attività di valutazione dei risultati e degli impatti delle progettualità beneficiarie di contributo nell'ambito dei bandi Socialmente, Cultura e Scuole in Movimento edizione 2022	- 390,40
99	Fondazione Raggio Verde ETS - Pistoia	Contributo per l'installazione di un impianto di climatizzazione presso l'immobile di Casa di Gello	- 4.930,00
100	GLI ALTRI Società Cooperativa Sociale per Azioni Onlus (fusione per incorporazione ARCA Coop. Sociale)	INVENTO... DI PIÙ	- 569,68
101	Hyper Social Club Srl - Impresa Sociale	Perdi il lavoro ma non perdi il talento: realizzazione corsi di formazione specializzati e successivo inserimento lavorativo di persone svantaggiate	- 2.171,80
102	Intrecci Onlus - Larciano (PT)	Se proteggiamo la natura la natura ci protegge: realizzazione di laboratori di intreccio delle erbe palustri e lavorazione del feltro rivolti a disabili	- 557,12
103	Lega Italiana Fibrosi Cistica Toscana odv - Pieve a Nievole (PT)	Supporto economico e pratico alle famiglie di malati di fibrosi cistica presenti nella provincia di Pistoia	- 187,60
104	L'Orizzonte Società Cooperativa Sociale - Quarrata (PT)	Argento Attivo - laboratori creativi esperienziali adeguati a persone con età superiore a 65 anni	- 1.372,76
105	Pubblica Assistenza Croce Verde - Pistoia	Acquisto di un automezzo per trasporto sociale	- 2.627,81
106	Società Cooperativa Sociale "Athenaeum Musicale" - Firenze	Musica per gli Anziani nelle strutture assistenziali/residenziali: la Musica come fattore di miglioramento della qualità della vita e dell'assistenza dell'anziano.	- 565,71
107	Vicofaro Porto Aperto Onlus - Pistoia	Acquisto veicolo usato per attività dell'Associazione	- 1.065,73
			- 45.579,65

TOTALE GENERALE

- 1.333.741,83



Fondazione
Caript



fondazionecaript.it